

Semaine 41 (07 octobre 2013 au 13 octobre 2013)

Abréviations utilisées : Sn = semaine n de l'année civile considérée. Sn/Sn-1= variation hebdomadaire.
 Les variations hebdomadaires ou annuelles sont exprimées en %.
 Les prix sont exprimés en € hors taxes, sauf spécification contraire (TTC au stade détail).

Bovins

Gros Bovins entrée abattoir (€/kg)

Cotation nationale (4 bassins)	S41	S41/S40	S41 2013 / S41 2012	S41 /moy 5 ans
Carcasse de vache "P3"	3,11	0,0%	-4,9%	17%
Carcasse de vache "O3"	3,45	0,0%	-1,7%	18%
Carcasse de vache "R3"	4,23	0,0%	2,4%	23%
Carcasse de jeune bovin "R3"	3,77	0,0%	-4,3%	10%
Carcasse de génisse "R3"	4,34	0,0%	4,1%	23%
Carcasse de bœuf "R3"	4,08	0,0%	1,2%	20%

Prix moyen européen

	S 41	S41/S40	S41 2013 / S41 2012
Union européenne	3,56	-0,3%	-2,1%
Allemagne	3,30	0,1%	-9,7%
Belgique	2,94	-0,6%	-7,8%
Italie	3,96	-0,1%	-1,5%
Grèce	3,46	-0,6%	-4,4%
Espagne	3,52	-0,1%	-2,2%
Portugal	3,23	-0,3%	-0,8%
Royaume-Uni	4,23	-1,6%	4,9%
Irlande	3,63	0,3%	2,9%

Source : Europa

Gros Bovins maigres (€/kg Vif)

Cotation nationale (5 bassins)	S41	S41/S40	S41 2013 / S41 2012	S41 /moy 5 ans
Race Charolaise mâle "U" 350 kg	2,63	-0,4%	-4,7%	7%
Race Limousine mâle "U" 300 kg	2,86	-0,3%	-5,3%	6%

Prix moyen européen

	S 41	S41/S40	S41 2013 / S41 2012
Union européenne	2,46	0,3%	-2,7%
Espagne	2,38	-1,8%	10,2%
Italie	2,87	0,0%	-4,9%

Source : Europa

Veau de 8 Jours (€/tête)

Cotation nationale (9 marchés)	S 41	S41/S40	S41 2013 / S41 2012
Veau de conformation standard - tous croisements - mâle - 50-60 kg	298,57	-1,14%	-0,71%
Veau de conformation standard - race laitière - mâle - 45 à 50 kg	59,33	-1,22%	-16,31%

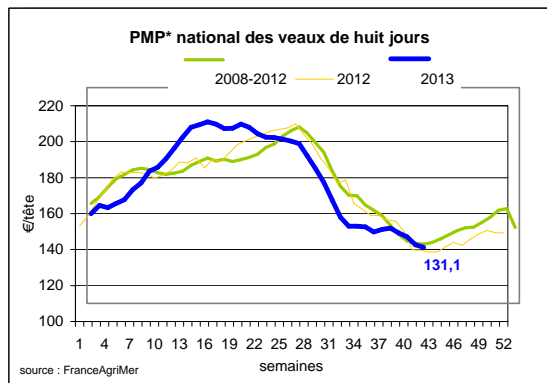
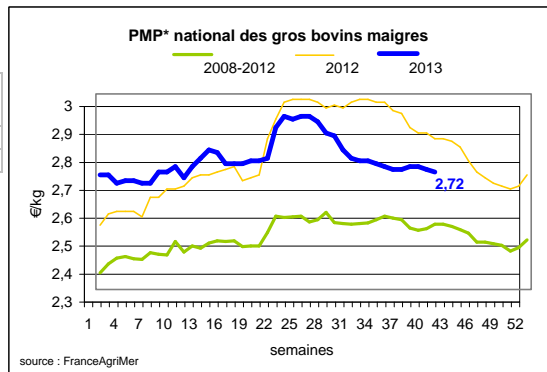
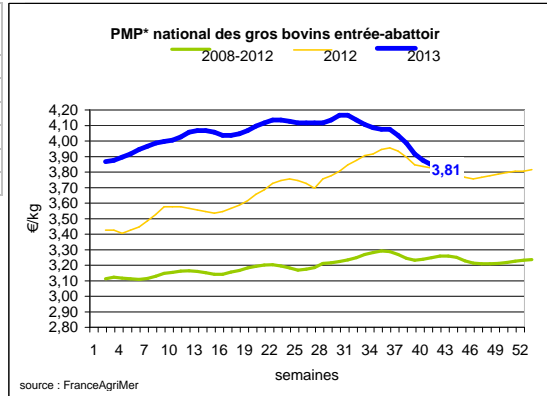
Prix moyen européen

	S 41	S41/S40	S41 2013 / S41 2012
Union européenne	175,19	-3,6%	-19,5%
Allemagne	291,14	-5,6%	-26,8%
Pays-Bas	67,55	4,2%	-43,3%
Italie	143,01	0,0%	-16,4%
Espagne	193,88	0,6%	1,4%
Royaume-Uni	123,88	-2,8%	-9,4%
Irlande	168,00	-10,6%	-15,2%

Source : Europa

Sources : FranceAgriMer, Service Bases d'information économique, Réseau des nouvelles des marchés (DRAAF) sauf mention contraire.

* PMP : Prix Moyen Pondéré.

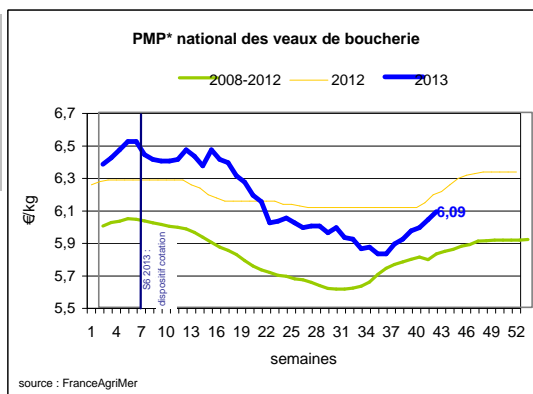


Veau de Boucherie (€/kg)

Cotation nationale (3 bassins)	S41	S41/S40	S41 2013 / S41 2012	S41 /moy 5 ans
Carcasse de veau élevé au pis "U" rose très clair	9,00	1,8%	11,2%	19%
Carcasse de veau non élevé au pis "U" - rose très clair	7,83	1,6%	5,2%	10%
Carcasse de veau non élevé au pis "O" - rose très clair	5,84	1,7%	-2,5%	5%

Prix moyen européen	S 41	S41/S40	S41 2013 / S41 2012
Union européenne	5,69	0,3%	2,7%
Belgique	6,20	0,0%	-3,6%
Pays-Bas	5,17	0,0%	4,9%
Italie	5,14	0,0%	4,26%

Source : Europa



Viande bovine détail GMS (€/kg)

	S41	S 40	S41/S40
Boeuf entrecôte - Type viande Barquette 1-2 (le kg) *	21,06	21,11	-0,2%
Steak haché 15% mat. grasse (le kg)	9,81	9,76	0,5%
Veau escalope dans la noix (le kg)	21,38	21,64	-1,20%

Commentaire conjoncture bovins : des cours stables sur des marchés sélectifs.

En gros bovins au stade entrée abattoir, il faut noter une reconduction technique des cours de la semaine précédente avant bascule vers la nouvelle grille de cotation le 22 octobre. Sur les marchés de gros bovins vifs, la demande est sélective avec des cours reconduits ou en légère baisse selon les qualités. En broustards, le commerce est sélectif et les cours restent stables. On note le retour de l'Italie aux achats ainsi que des pays du Maghreb. En veaux de boucherie, l'approche du Festival du Veau entretient un marché rendu actif par les promotions. Cependant, la demande reste sélective et les cours stables. Le marché des petits veaux est resté difficile avec une reconduction difficile des cours.

Ovins

Agneau de Boucherie entrée abattoir (€/kg)

Cotation nationale pondérée (2 bassins)	S41	S41/S40	S41 2013 / S41 2012	S41 /moy 5 ans
Carcasse d'agneau "R" - couvert 16 à 19 kg	6,68	0,8%	4,4%	11%
carcasse d'agneau "R" - ciré 16 à 19 kg	6,46	-1,2%	-0,8%	5%
carcasse d'agneau "O" - couvert 16 à 19 kg	6,26	-1,7%	8,9%	17%

Prix moyen européen	S 41	S41/S40	S41 2013 / S41 2012
Union européenne :	4,77	-0,1%	0,5%
Espagne	5,26	1,0%	-3,4%
Royaume-Uni	4,52	-0,4%	1,2%
Irlande	4,03	0,8%	0,5%

Source : Europa

Attention : le PMP européen pour l'Union européenne a fait l'objet de modifications de valeurs à la date du 18 juillet pour la période S01 à S27 de 2013. Le nouvel historique des valeurs est disponible dans le fichier excel sur la page internet : http://ec.europa.eu/agriculture/markets/sheep/index_en.htm

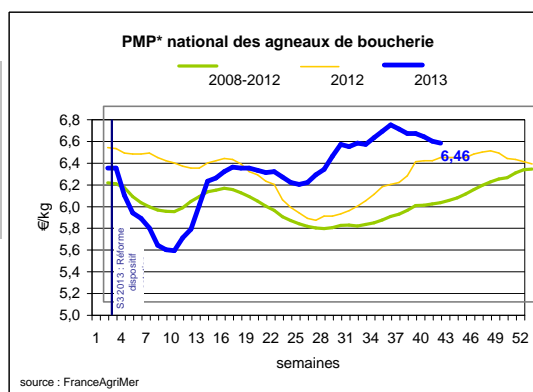
Agneau détail GMS (€/kg)

	S41	S 40	S41/S40
Côte d'agneau (le kg)	19,33	19,32	0,1%
Gigot d'agneau raccourci (le kg)	17,76	17,39	2,1%

Commentaire conjoncture ovins : activité soutenue par la fête de l'Aid

Avec la demande liée à la fête de l'Aid, l'activité reste soutenue, particulièrement pour les agneaux lourds dont les cours sont reconduits ou progressent légèrement, et les brebis. Le commerce subit néanmoins la concurrence des importations. A noter, selon l'IDELE, la Chine devient le premier importateur mondial de viande ovine.

Sources : FranceAgriMer, Service Bases d'information économique, Réseau des nouvelles des marchés (DRAAF) sauf mention contraire.



* PMP : Prix Moyen Pondéré.

Porcins

Porc France entrée abattoir (€/kg)

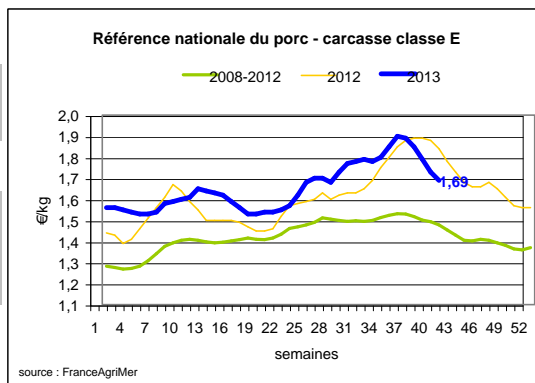
Cotation nationale (5 bassins)	S41	S41/S40	S41 2013 / S41 2012	S41 /moy 5 ans
Carcasse classe "E"	1,69	-2,3%	-8,2%	14%

Cotation Rungis "Découpe" (€/kg)

	S41	S41/S40	S41 2013 / S41 2012	S41 /moy 5 ans
Longe avec travers et palette	3,11	-2,1%	-6,1%	7%
Poitrine sans hachage extra	2,77	-1,1%	-7,1%	16%
Jambon sans mouille	2,42	-2,4%	-3,8%	14%

Porc détail GMS (€/kg)

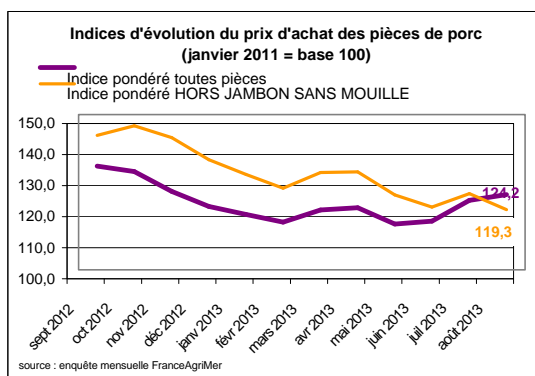
	S41	S 40	S41/S40
Côte de porc (le kg)	7,40	7,45	-0,7%
Rôti filet de porc (le kg)	8,30	8,24	0,7%
Jambon blanc sans label	9,70	9,40	3,2%



Indices mensuels d'évolution du prix d'achat des pièces de porc pour la charcuterie (janvier 2011 = base 100)

	juin 2013	juil 2013	août 2013
1 - Carré bacon (Code 216)	117,0	123,1	123,5
2 - Poitrine lardon n°1 (Code 417)	126,0	126,1	127,5
2 bis - Poitrine cutter de coche 80/20	123,8	126,2	129,3
3 - Epaule 4D (Code 134)	114,3	118,8	131,7
4 - Gras dur (Code 340)	131,1	128,9	136,1
5 - Gorge découennée (Code 171)	145,9	147,3	154,2
6 - Trimming 80/20 porc (Code 504)	121,2	120,3	129,5
7 - Trimming 80/20 coche (Code 504)	132,5	132,6	135,3
8 - Estomac (Code 544)	117,8	118,5	118,2
9 - Chaudin (Code 541)	121,4	119,7	119,4
9 bis - Chaudin (Code 542)	145,5	195,3	151,9
10 - Jambon sans mouille (Code 300)	112,2	120,8	125,3

Source : Enquête mensuelle réalisée par FranceAgriMer auprès d'un échantillon d'environ 50 entreprises volontaires représentatives du secteur



Commentaire conjoncture porcins : nouveau repli des cours en production (source RNM St-Pol de Léon)

Le marché n'a toujours pas trouvé son prix plancher. Les baisses répétées en production des semaines passées ont été répercutées sur les pièces de découpe. Les disponibilités en production ont été facilement couvertes par les besoins modérés sur le marché intérieur, faibles à l'export. Ainsi, à Plérin, les cours en production enregistrent une nouvelle baisse de 3,2 cts / kg. Le contexte de marché reste difficile. Le commerce est laborieux dans la valorisation des pièces. L'activité d'abattage hebdomadaire régresse (base 367 000 porcs), mais le poids moyen de carcasse est stable. Les grosses difficultés d'un site d'abattage viennent alourdir un contexte déjà tendu par les baisses successives de cours depuis un mois. Du côté des pays voisins, l'Allemagne qui sort d'une semaine à 4 jours devrait reconduire son cours en fin de semaine, mais l'Espagne se maintient à la baisse.

Sources : FranceAgriMer, Service Bases d'information économique, Réseau des nouvelles des marchés (DRAAF) sauf mention contraire.

Volailles

Cotation Rungis "Découpe" (€/kg)

	S41	S41/S40	S41 2013 / S41 2012	S41 /moy 5 ans
Poulet PAC A	2,35	0,0%	2,2%	8%
Poulet PAC LABEL	3,50	0,0%	-5,4%	0%
Dinde Filet	5,40	0,0%	5,9%	7%

Volailles détail GMS (€/kg)

	S41	S 40	S41/S40
Poulet PAC standard	3,51	3,53	-0,6%
Poulet PAC LABEL	5,86	5,72	2,4%
Escalope de dinde	11,94	11,95	-0,1%

Cotation nationale Lapin vif (€/kg)

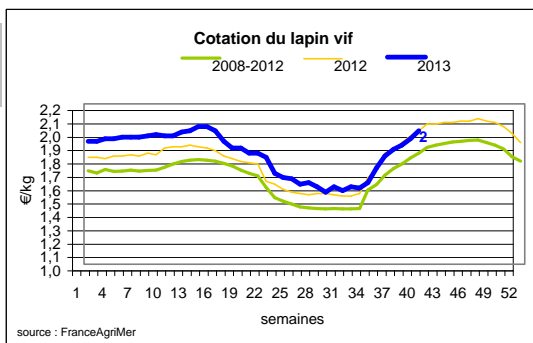
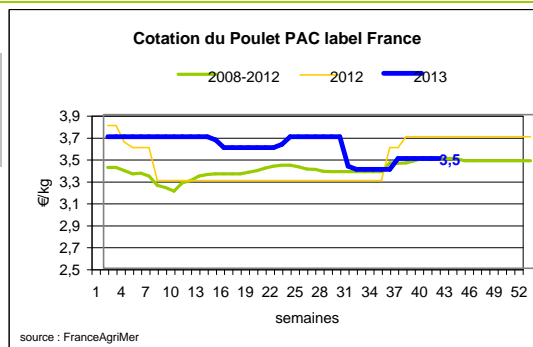
	S 40	S40/S39	S40 2013 / S40 2012	S40 /moy 5 ans
Lapin vif hors réforme départ élevage	2,00	3,1%	0,0%	9%

Cotation nationale Chevreau vif (€/kg)

	S 41	S41/S40	S41 2013 / S41 2012
Chevreau vif - 8 à 11 kg départ élevage	3,10	-6,06%	-3,13%

Lapin détail GMS (€/kg)

	S41	S 40	S41/S40
Lapin entier France (le kg)	7,93	8,12	-2,3%
Lapin cuisse France (le kg)	15,00	15,31	-2,0%



Commentaire conjoncture volailles : stabilité à Rungis.

Les prix sont restés stables en volailles. L'ITAVI signale un net repli du coût des matières premières entrant dans l'alimentation des volailles, en recul de 15 à 20% en comparaison de leur niveau de septembre 2012. Sur le marché des oeufs, l'offre équilibre la demande sur un marché attentiste. En industrie, la tendance baissière observée en début de semaine s'infléchit plus favorablement avec un commerce plus fluide.

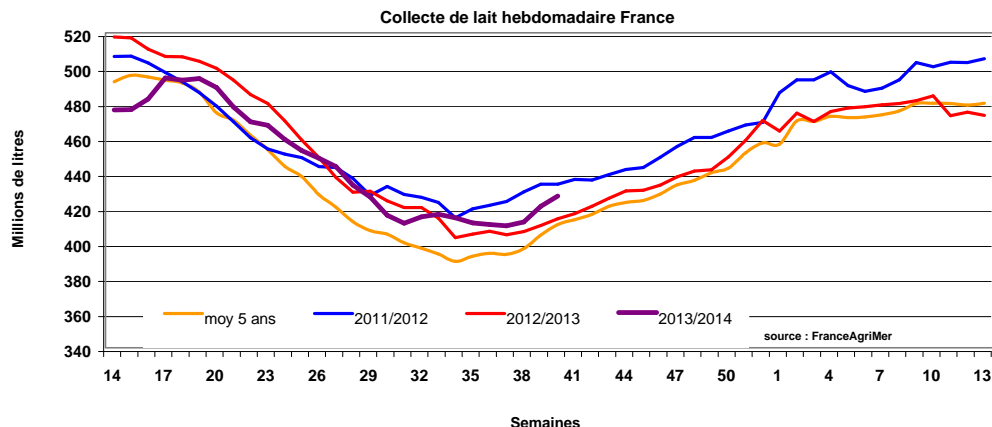
Sources : FranceAgriMer, Service Bases d'information économique, Réseau des nouvelles des marchés (DRAAF) sauf mention contraire.

Produits laitiers

LAIT - Collecte brute hebdomadaire France

Collecte nationale	S40/ S39	S40 2013 / S40 2012	S40 Moy / 5 ans
Total France	1,4%	3,1%	3,9%

Source : FranceAgriMer



LAIT - Collecte brute mensuelle Union européenne

Collecte dans les principaux Etats membres	Août 2013	Evol N-1	Cumul campagne 2013/2014	Evol N-1
	Volume*		Volume*	
Allemagne	2 563	4,13%	13 010	1,96%
France	1 862	3,45%	9 974	-0,24%
Royaume-Uni	1 148	4,90%	5 954	-0,67%
Pays-Bas	1 043	9,97%	5 204	5,56%
Pologne	876	0,70%	4 352	-0,59%

* En milliers de tonnes

Source : Eurostat

BEURRE - Prix des contrats Standard 82 % MG conditionnement par 25 kg

Prix moyen glissant des contrats (€/tonne)	S41	S41/S40	S41 2013 / S41 2012	Quatre dernières semaines*
France	4 187	-	-	4 180

Sources : FranceAgriMer d'après enquête "FranceAgriMer/ATLA"

* Moyenne des quatre dernières semaines

Les prix indiqués résultent d'une enquête auprès des fabricants sur la base des contrats (règlement CE n° 479/2010) et ne peuvent être comparés aux prix précédents établis sur une autre base.

Prix européens (€/tonne)	S41	S41/S40	S41 2013 / S41 2012	Quatre dernières semaines*
Allemagne Kempten	NC	-	-	4 275
Pays-Bas	4 200	0.0 %	31.3 %	4 200

Sources : ZMB et Productschap Zuivel

Commentaire collecte de lait :

La collecte de lait de la semaine 40/2013, montre une évolution positive par rapport à la collecte moyenne des cinq dernières années (+ 3,9 %). Son évolution par rapport à la même semaine de l'an dernier est de + 3,1 %.

Le prix moyen des contrats du beurre cube 82 % MG pour la semaine 41/2013 est de 4 187 €/tonne. Pour indication, le prix moyen glissant des contrats des quatre dernières semaines est de 4 180 €/tonne.

Sources : FranceAgriMer, Service Bases d'information économique,
Réseau des nouvelles des marchés (DRAAF) sauf mention contraire.

POUDRE 26 % - Prix des contrats

Prix des contrats (€/tonne)	S41	S41/S40	S41 2013 / S41 2012	Quatre dernières semaines*
France	3 792	0.1 %	-	3 803

Sources : FranceAgriMer d'après enquête "FranceAgriMer/ATLA"

Les prix indiqués résultent d'une enquête auprès des fabricants sur la base des contrats (règlement CE n° 479/2010) et ne peuvent être comparés aux prix précédents établis sur une autre base.

Prix européens (€/tonne)	S41	S41/S40	S41 2013 / S41 2012	Quatre dernières semaines*
Allemagne	3 705	-0.3 %	24.3 %	3 728
Pays-Bas	3 730	0.0 %	26.9 %	3 765

Sources : ZMB et Productschap Zuivel

POUDRE 0 % Consommation Humaine - Prix des contrats

Prix des contrats (€/tonne)	S41	S41/S40	S41 2013 / S41 2012	Quatre dernières semaines*
France	3 035	0.5 %	13.8 %	3 151

Sources : FranceAgriMer d'après enquête "FranceAgriMer/ATLA"

Les prix indiqués résultent d'une enquête auprès des fabricants sur la base des contrats (règlement CE n° 479/2010) et ne peuvent être comparés aux prix précédents établis sur une autre base.

Prix européens (€/tonne)	S41	S41/S40	S41 2013 / S41 2012	Quatre dernières semaines*
Allemagne	3 210	0.0 %	16.7 %	3 243
Pays-Bas	3 070	0.0 %	13.7 %	3 130

Source : ZMB et Productschap Zuivel

Publication de FranceAgrimer

Direction de la publication : Eric Allain - Direction Marchés, études et prospective - Service Bases d'information économique

Rédaction : Jocelyn SEBART - Traitement des données et mise en ligne : Maissara SOULÉ (Viandes)

Bertrand NATUREL (Produits laitiers)

© FranceAgriMer : 12 rue Henri Rol-Tanguy - TSA 20002 - 93555 Montreuil-sous-Bois cedex - Tel : 01.73.30.30.00 - Fax : 01.73.30.30.30