

Semaine 38 (16 septembre 2013 au 22 septembre 2013)

Abréviations utilisées : Sn = semaine n de l'année civile considérée. Sn/Sn-1= variation hebdomadaire.
Les variations hebdomadaires ou annuelles sont exprimées en %.
Les prix sont exprimés en € hors taxes, sauf spécification contraire (TTC au stade détail).

Bovins

Gros Bovins entrée abattoir (€/kg)

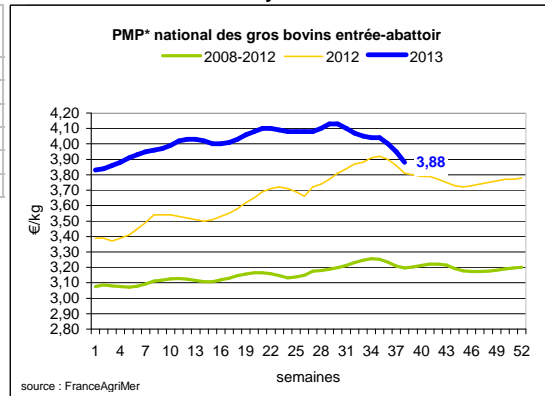
Cotation nationale (4 bassins)	S 38	S38/S37	S38 2013 / S38 2012	S38 /moy 5 ans
Carcasse de vache "P3"	3,22	-2,4%	-3,3%	22%
Carcasse de vache "P3"	3,54	-2,2%	-0,3%	21%
Carcasse de vache "P3"	4,33	-2,0%	5,1%	26%
Carcasse de vache "P3"	3,79	-0,8%	-3,3%	13%
Carcasse de vache "P3"	4,40	-2,4%	6,0%	26%
Carcasse de vache "P3"	4,16	-1,7%	3,5%	23%

Prix moyen européen

	S 38	S38/S37	S38 2013 / S38 2012
Union européenne	3,61	-0,4%	-1,3%
Allemagne	3,39	-0,2%	-7,8%
Belgique	3,01	-1,3%	-8,5%
Italie	3,95	0,2%	-2,7%
Grèce	3,44	-0,2%	-4,5%
Espagne	3,55	0,4%	-1,4%
Portugal	3,21	0,1%	-0,7%
Royaume-Uni	4,31	0,6%	6,7%
Irlande	3,66	-2,1%	1,9%

Source : Europa

* PMP : Prix Moyen Pondéré.



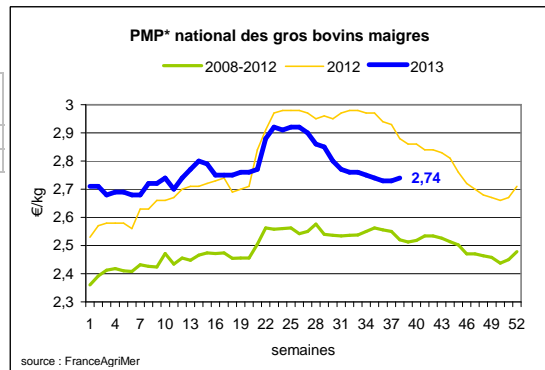
Gros Bovins maigres (€/kg Vif)

Cotation nationale (5 bassins)	S 38	S38/S37	S38 2013 / S38 2012	S38 /moy 5 ans
Race Charolaise mâle "U" 350 kg	2,64	-0,4%	-5,7%	7%
Race Limousine mâle "U" 300 kg	2,87	0,0%	-4,3%	7%

Prix moyen européen

	S 38	S38/S37	S38 2013 / S38 2012
Union européenne	2,61	5,6%	3,3%
Espagne	Données non disponibles		
Italie	2,89	0,0%	-4,9%

Source : Europa



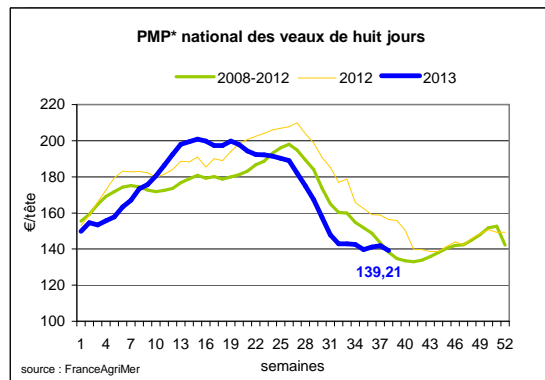
Veau de 8 Jours (€/tête)

Cotation nationale (9 marchés)	S 38	S38/S37	S38 2013 / S38 2012
Veau de conformation standard - tous croisements - mâle - 50-60 kg	303,75	-2,09%	-2,69%
Veau de conformation standard - race laitière - mâle - 45 à 50 kg	68,69	-1,32%	-23,35%

Prix moyen européen

	S 38	S38/S37	S38 2013 / S38 2012
Union européenne	134,59	-28,0%	-40,4%
Allemagne	Données non disponibles		
Pays-Bas	Données non disponibles		
Italie	140,93	-1,9%	-23,4%
Espagne	Données non disponibles		
Royaume-Uni	119,74	1,6%	1,3%
Irlande	Données non disponibles		

Source : Europa



Sources : FranceAgriMer, Service Bases d'information économique, Réseau des nouvelles des marchés (DRAAF) sauf mention contraire.

Veau de Boucherie (€/kg)

Cotation nationale (3 bassins)

	S 38	S38/S37	S38 2013 / S38 2012	S38 /moy 5 ans
Carcasse de veau élevé au pis "U" rose très clair	9,03	-0,3%	11,9%	20%
Carcasse de veau non élevé au pis "U" rose très clair	7,44	-1,1%	0,4%	4%
Carcasse de veau non élevé au pis "O" rose très clair	5,68	0,5%	-4,7%	3%

Prix moyen européen

	S 38	S38/S37	S38 2013 / S38 2012
Union européenne	5,71	3,6%	5,5%
Belgique	Données non disponibles		
Pays-Bas	Données non disponibles		
Italie	4,97	1,2%	5,74%

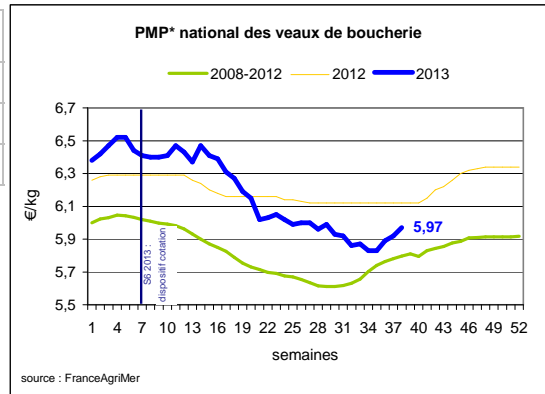
Source : Europa

Viande bovine détail GMS (€/kg)

	S38	S 37	S38/S37
Bœuf entrecôte - Type viande			
Barquette 1-2 (le kg) *	21,31	21,16	0,7%
Steak haché 15% mat. grasse (le kg)	9,74	9,69	0,5%
Veau escalope dans la noix (le kg)	21,74	21,51	1,07%

Commentaire conjoncture bovins : repli des cours

Sur les marchés en vif des gros bovins, l'offre de femelles et de jeunes bovins s'étoffe. Les éleveurs qui sont à la recherche de trésorerie laissent partir plus facilement les animaux. Des acheteurs prudents optent pour une sélection plus approfondie de la marchandise et demandent des baisses de tarifs. Les cours des vaches de réforme sont fortement discutés et en recul. Peu d'animation commerciale en broutards et taurillons avec un négoce qui se réduit vers l'Italie. En petits veaux, une demande hésitante freine les échanges notamment pour les sujets de qualité ordinaire tandis que des intentions d'achats plus prononcées sont enregistrées sur les veaux de boucherie de race pure.



* Note au lecteur : La référence Bœuf entrecôte - Type mixte est remplacée par la référence Bœuf entrecôte - Type viande à partir du 2 août 2013.

Ovins

Agneau de Boucherie entrée abattoir (€/kg)

Cotation nationale pondérée (2 bassins)

	S 38	S38/S37	S38 2013 / S38 2012	S38 /moy 5 ans
Carcasse d'agneau "R" - couvert 16 à 19 kg	6,69	0,6%	5,0%	12%
carcasse d'agneau "R" - ciré 16 à 19 kg	6,66	-0,3%	2,8%	9%
carcasse d'agneau "O" - couvert 16 à 19 kg	6,35	0,0%	10,8%	19%

Prix moyen européen

	S 38	S38/S37	S38 2013 / S38 2012
Union européenne :	4,80	-0,6%	-1,0%
Espagne	5,16	-0,3%	-5,7%
Royaume-Uni	4,57	-1,4%	-3,8%
Irlande	3,96	-0,6%	-3,6%

Source : Europa

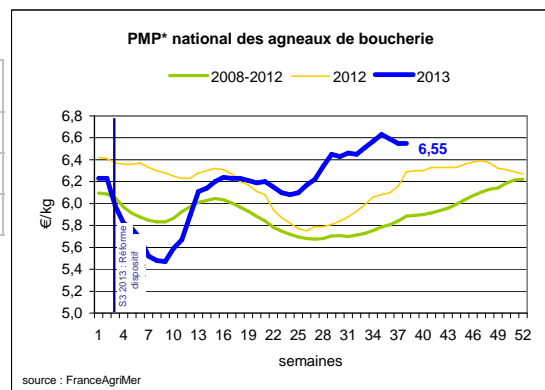
Attention : le PMP européen pour l'Union européenne a fait l'objet de modifications de valeurs à la date du 18 juillet pour la période S01 à S27 de 2013. Le nouvel historique des valeurs est disponible dans le fichier excel sur la page internet : http://ec.europa.eu/agriculture/markets/sheep/index_en.htm

Agneau détail GMS (€/kg)

	S38	S 37	S38/S37
Côte d'agneau (le kg)	18,91	19,38	-2,4%
Gigot d'agneau raccourci (le kg)	16,01	16,64	-3,8%

Commentaire conjoncture ovins : faible demande en viande ovine

L'ambiance commerciale dans le secteur des ovins marque le pas cette semaine. L'offre globale sans être excédentaire alimente une clientèle à la recherche d'agneaux de belle conformation. Des baisses de prix sont nécessaires afin d'écouler les lots et de ne pas surcharger les élevages. Les arrivages des îles britanniques sont plus présents. En ce qui concerne le commerce des brebis, les échanges restent limités. Une demande en agneaux lourds commence à se faire jour à l'approche des fêtes de l'Aïd.



* PMP : Prix Moyen Pondéré.

Sources : FranceAgriMer, Service Bases d'information économique,

Réseau des nouvelles des marchés (DRAAF)
sauf mention contraire.

Porcins

Porc France entrée abattoir (€/kg)

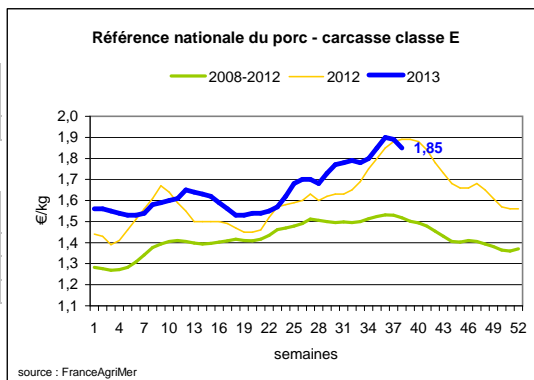
Cotation nationale (5 bassins)	S 38	S38/S37	S38 2013 / S38 2012	S38 /moy 5 ans
Carcasse classe "E"	1,85	-2,1%	-2,1%	22%

Cotation Rungis "Découpe" (€/kg)

	S 38	S38/S37	S38 2013 / S38 2012	S38 /moy 5 ans
Longe avec travers et palette	3,30	-1,5%	-0,8%	12%
Poitrine sans hachage extra	2,88	0,9%	-2,4%	22%
Jambon sans mouille	2,62	-3,0%	1,8%	19%

Porc détail GMS (€/kg)

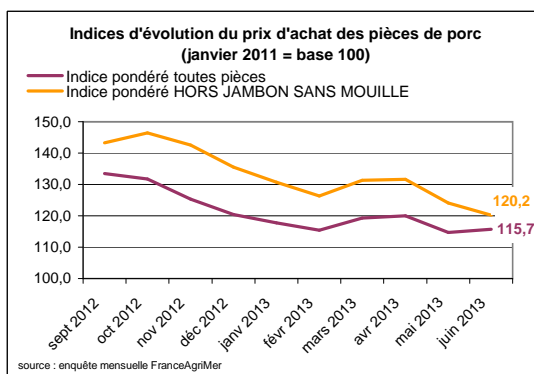
	S38	S 37	S38/S37
Côte de porc (le kg)	7,54	7,48	0,8%
Rôti filet de porc (le kg)	8,68	8,63	0,6%
Jambon blanc sans label	10,12	9,48	6,8%



Indices mensuels d'évolution du prix d'achat des pièces de porc pour la charcuterie (janvier 2011 = base 100)

	avr 2013	mai 2013	juin 2013
1 - Carré bacon (Code 216)	113,6	113,3	117,0
2 - Poitrine lardon n°1 (Code 417)	128,2	126,0	126,0
2 bis - Poitrine cutter de cochon 80/20	127,3	125,6	123,8
3 - Epaule 4D (Code 134)	119,2	115,2	114,3
4 - Gras dur (Code 340)	147,9	134,3	131,1
5 - Gorge découennée (Code 171)	145,7	146,0	145,9
6 - Trimming 80/20 porc (Code 504)	129,6	120,5	121,2
7 - Trimming 80/20 cochon (Code 504)	134,3	134,9	132,5
8 - Estomac (Code 544)	118,8	119,3	117,8
9 - Chaudin (Code 541)	118,7	121,2	121,4
9 bis - Chaudin (Code 542)	214,3	234,7	145,5
10 - Jambon sans mouille (Code 300)	111,0	107,1	112,2

Source : Enquête mensuelle réalisée par FranceAgriMer auprès d'un échantillon d'environ 50 entreprises volontaires représentatives du secteur



Commentaire conjoncture porcins : forte concurrence européenne (source RNM St-Pol de Léon)

Les opérateurs du marché privilégient la fluidité alors que l'activité diminue. L'abattage de la semaine reste limité. Chaque pays de l'Union étant confronté à une offre pléthorique, la baisse des prix se poursuit. Sur les marchés européens chacun s'efforce d'écouler sa propre production. Dans cette spirale concurrentielle, le produit français est mal positionné. Marché leader en Europe, l'Allemagne donne le ton vendredi dernier en baissant de nouveau de 6 cts ses tarifs. Belgique, Pays-Bas et Espagne emboîtent le pas. Demandes intérieures facilement couvertes et conquêtes de compétitivité sur les marchés extérieurs entretiennent la baisse des cours. En porcelets, une demande sélective et de qualité sur les porcelets de 25 kg permet une bonne orientation des prix de ces animaux. Pour les produits de la découpe, les industriels disposent de marchandises en quantités suffisantes (jambons et longues).

Sources : FranceAgriMer, Service Bases d'information économique, Réseau des nouvelles des marchés (DRAAF) sauf mention contraire.

Volailles

Cotation Rungis "Découpe" (€/kg)

	S 38	S38/S37	S38 2013 / S38 2012	S38 /moy 5 ans
Poulet PAC A	2,35	0,0%	2,2%	7%
Poulet PAC LABEL	3,50	0,0%	-5,4%	1%
Dinde Filet	5,40	1,4%	5,9%	8%

Volailles détail GMS (€/kg)

	S38	S 37	S38/S37
Poulet PAC standard	3,55	3,61	-1,7%
Poulet PAC LABEL	5,62	5,61	0,2%
Escalope de dinde	11,85	11,84	0,1%

Cotation nationale Lapin vif (€/kg)

	S 37	S37/S36	S37 2013 / S37 2012	S37 /moy 5 ans
Lapin vif hors réforme départ élevage	1,86	2,8%	0,5%	8%

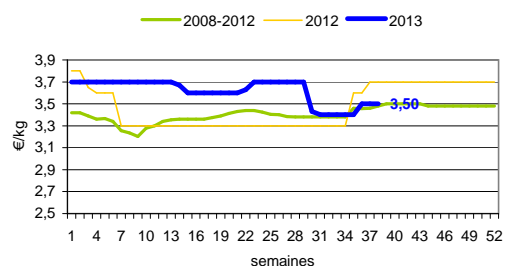
Cotation nationale Chevreau vif (€/kg)

	S 38	S38/S37	S38 2013 / S38 2012
Chevreau vif - 8 à 11 kg départ élevage	3,20	6,67%	3,23%

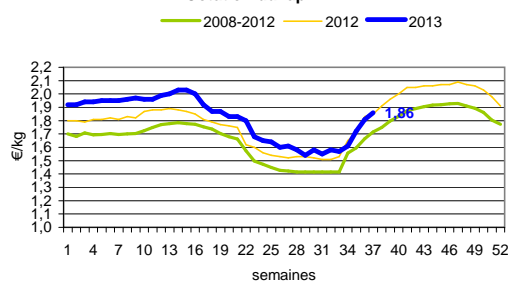
Lapin détail GMS (€/kg)

	S38	S 37	S38/S37
Lapin entier France (le kg)	8,10	7,64	6,0%
Lapin cuisse France (le kg)	15,49	15,30	1,2%

Cotation du Poulet PAC label France



Cotation du lapin vif



Commentaire conjoncture volailles : commerce fluide mais sans excès

Le marché de la volaille sans être dans une période euphorique se déroule de façon régulière cette semaine. La palette de produits proposés à la vente reste large et de bonne qualité. Les filets de dinde, les lapins, les découpes de canard ainsi que les poulets de qualité supérieure se placent en bonne position sur les étals des commerçants. La chasse ouverte sur la quasi-totalité de la France permet l'apparition de gibiers à plumes tels les faisans, perdrix et pigeons ramiers. En ce qui concerne le secteur des œufs, sur le marché du frais la faiblesse des commandes se traduit par un repli des cours tandis que les ventes à l'industrie se déroulent dans un climat moins orageux.

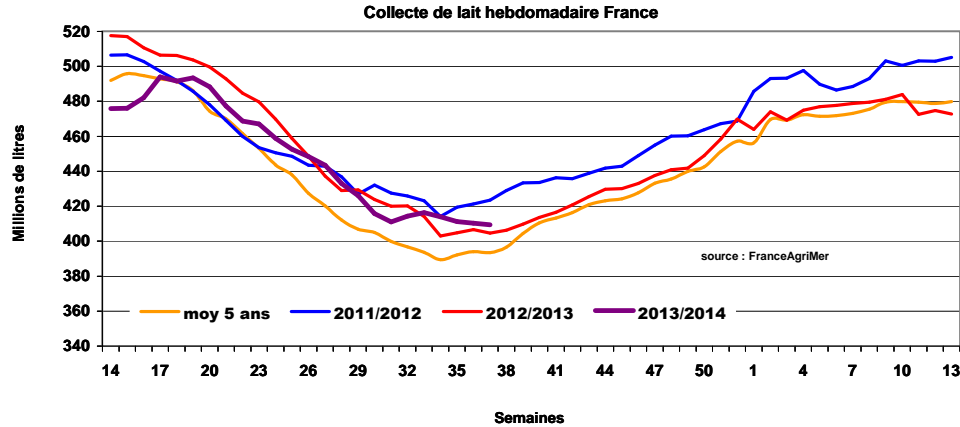
Sources : FranceAgriMer, Service Bases d'information économique,
Réseau des nouvelles des marchés (DRAAF)
sauf mention contraire.

Produits laitiers

LAIT - Collecte brute hebdomadaire France

Collecte nationale	S37/ S36	S37 2013 / S37 2012	S37 Moy / 5 ans
Total France	-0,2%	1,2%	4,0%

Source : FranceAgriMer



LAIT - Collecte brute mensuelle Union européenne

Collecte dans les principaux Etats membres	Juillet 2013	Evol N-1	Cumul campagne 2013/2014	Evol N-1
	Volume*		Volume*	
Allemagne	2 622	2,70%	10 447	1,44%
France	1 921	2,50%	8 116	-1,01%
Royaume-Uni	1 178	2,47%	4 806	-1,91%
Pays-Bas	1 049	7,50%	4 161	4,51%
Pologne	898	1,43%	3 476	-0,91%

* En milliers de tonnes

Source : Eurostat

BEURRE - Prix des contrats Standard 82 % MG conditionnement par 25 kg

Prix moyen glissant des contrats (€/tonne)	S38	S38/S37	S38 2013 / S38 2012	Quatre dernières semaines*
France	4 191	-	-	4 189

Sources : FranceAgriMer d'après enquête "FranceAgriMer/ATLA"

* Moyenne des quatre dernières semaines

Les prix indiqués résultent d'une enquête auprès des fabricants sur la base des contrats (règlement CE n° 479/2010) et ne peuvent être comparés aux prix précédents établis sur une autre base.

Prix européens (€/tonne)	S38	S38/S37	S38 2013 / S38 2012	Quatre dernières semaines*
Allemagne Kempten	4 275	-0,6 %	28,6 %	4 300
Pays-Bas	4 200	0,0 %	29,6 %	4 210

Sources : ZMB et Productschap Zuivel

Commentaire collecte de lait :

La collecte de lait de la semaine 37/2013, montre une évolution positive par rapport à la collecte moyenne des cinq dernières années (+ 4,0 %). Son évolution par rapport à la même semaine de l'an dernier est de + 1,2 %.

Le prix moyen des contrats du beurre cube 82 % MG pour la semaine 38/2013 est de 4 191 €/tonne.

Sources : FranceAgriMer, Service Bases d'information économique,
Réseau des nouvelles des marchés (DRAAF) sauf mention contraire.

POUDRE 26 % - Prix des contrats

Prix des contrats (€/tonne)	S38	S38/S37	S38 2013 / S38 2012	Quatre dernières semaines*
France	NC	-	-	3 787

Sources : FranceAgriMer d'après enquête "FranceAgriMer/ATLA"

Les prix indiqués résultent d'une enquête auprès des fabricants sur la base des contrats (règlement CE n° 479/2010) et ne peuvent être comparés aux prix précédents établis sur une autre base.

Prix européens (€/tonne)	S38	S38/S37	S38 2013 / S38 2012	Quatre dernières semaines*
Allemagne	3 715	-1,3 %	24,7 %	3 778
Pays-Bas	3 780	-0,5 %	26,8 %	3 800

Sources : ZMB et Productschap Zuivel

POUDRE 0 % Consommation Humaine - Prix des contrats

Prix des contrats (€/tonne)	S38	S38/S37	S38 2013 / S38 2012	Quatre dernières semaines*
France	3 278	0,6 %	18,3 %	3 307

Sources : FranceAgriMer d'après enquête "FranceAgriMer/ATLA"

Les prix indiqués résultent d'une enquête auprès des fabricants sur la base des contrats (règlement CE n° 479/2010) et ne peuvent être comparés aux prix précédents établis sur une autre base.

Prix européens (€/tonne)	S38	S38/S37	S38 2013 / S38 2012	Quatre dernières semaines*
Allemagne	3 250	-1,5 %	20,4 %	3 311
Pays-Bas	3 150	-1,6 %	15,0 %	3 248

Source : ZMB et Productschap Zuivel

Publication de FranceAgrimer

Direction de la publication : Eric Allain - Direction Marchés, études et prospective - Service Bases d'information économique

Rédaction : Jocelyn SEBART - Traitement des données et mise en ligne : Maissara SOULÉ (Viandes)

Bertrand NATUREL (Produits laitiers)

© FranceAgriMer : 12 rue Henri Rol-Tanguy - TSA 20002 - 93555 Montreuil-sous-Bois cedex - Tel : 01.73.30.30.00 - Fax : 01.73.30.30.30