


CÉRÉALES /  
FRUITS ET LÉGUMES /  
HORTICULTURE /  
LAIT /  
OILÉ, PROTÉAGINEUX /  
PÊCHE ET AQUACULTURE /  
PLANTES À PARFUM, AROMATIQUES ET MÉDICINALES /  
SUCRE /  
VIANDES BLANCHES /  
VIANDES ROUGES /  
VINS /

# FranceAgriMer



## CONSEIL SPECIALISE RUMINANTS ET EQUIDES

### BILAN CPER

17 septembre 2013



## Bilan financier général – CPER 2007/2013

**Montant contractuel total (élevage et végétal) : 36,6 M€/an**  
(35,4 M€ hors Corse)

### Montants engagés hors Corse

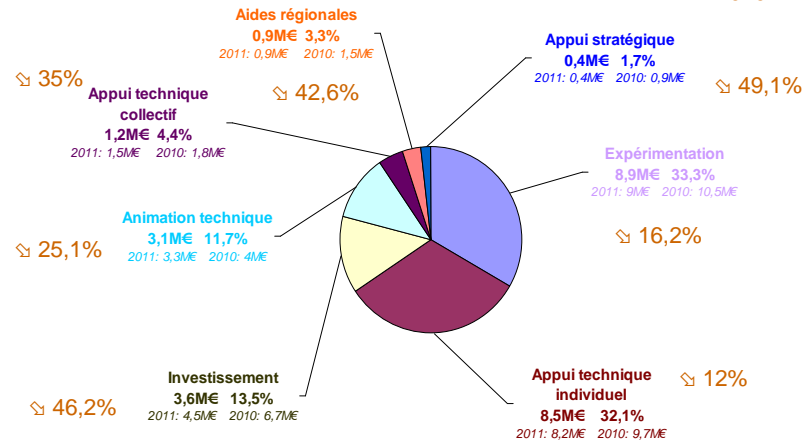
Année	2007	2008	2009	2010	2011	2012	2013**
Végétal	13,99	14,87	13,42	14,52	11,87	11,19	
Animal*	17,33	16,17	17,57	20,73	15,93	15,36	
<b>Total CPER</b>	<b>31,32</b>	<b>31,04</b>	<b>30,99</b>	<b>35,25</b>	<b>27,80</b>	<b>26,55</b>	<b>26,55</b>

\* à compter de 2010, y compris enveloppe complémentaire ovin viande (1,13 à 1,86M€ selon les années)  
\*\* provisoire

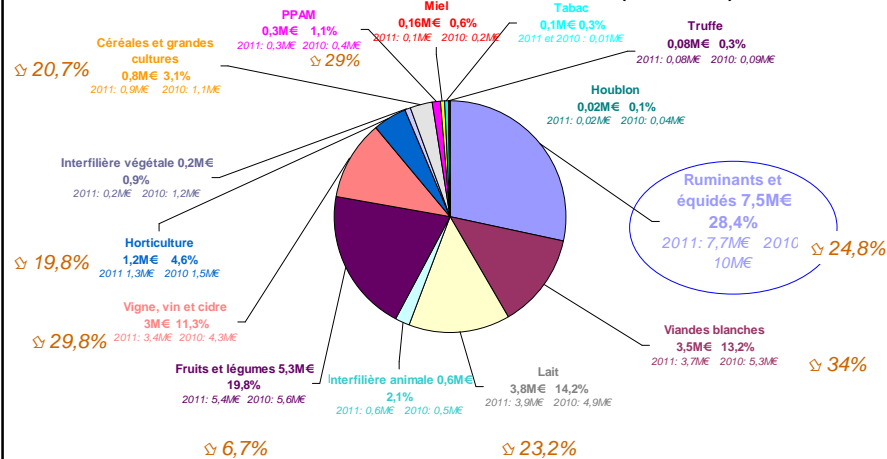
## Grandes actions financées (Chiffres 2010)

Action financée	Montant engagé (€)	%
<b>Expérimentation</b> (recherche appliquée secteur végétal par stations, instituts techniques)	10 561 564	<b>30,0%</b>
<b>Appui technique individuel</b> (suivi technique en élevage)	9 691 567	<b>27,5%</b>
<b>Investissement</b> (acquisition de matériel dans les exploitations)	6 654 010	<b>18,9%</b>
<b>Animation technique régionale</b> (coordination technique principalement élevage)	4 137 589	<b>11,7%</b>
<b>Appui technique collectif</b> (conseil auprès de groupes d'éleveurs principalement)	1 816 447	<b>5,2%</b>
<b>Aides régionales</b> (actions spécifiques avec problématique régionale)	1 505 757	<b>4,3%</b>
<b>Appui stratégique</b> (conseil externe ou recrutement stratégie commerciale secteur végétal)	880 848	<b>2,4%</b>
<b>TOTAL</b>	<b>35 247 783</b>	

REPARTITION DES CREDITS 2012 PAR ACTION



REPARTITION DES CREDITS 2012 PAR FILIERES (hors Corse)



### Répartition des crédits 2012 Filière Ruminants (hors Lait) et Equidés

Secteur	Montant engagé (M€)	%
Bovin viande	3,494	46,4
Ovin viande	3,478	46,2
Equin	0,081	1,1
Caprin viande	0,065	0,9
Interfilière ruminants	0,415	5,5
<b>TOTAL</b>	<b>7,533</b>	
Interfilière animale	0,552	

### Répartition des actions par secteur en 2012 Bovin viande

Action	Montant engagé (M€)	%
Appui technique individuel	2,76	78,9
Animation technique régionale	0,35	10,0
Investissements	0,22	6,3
Appui technique collectif	0,11	3,1
Aides régionales	0,06	1,7

## Répartition des actions par secteur en 2012

### Ovin viande \*

Action	Montant engagé (M€)	%
Appui technique individuel	2,24	<b>64,5</b>
Appui technique collectif	0,47	<b>13,5</b>
Animation technique régionale	0,45	<b>13,0</b>
Investissements	0,27	<b>7,8</b>
Aides régionales	0,04	<b>1,2</b>

\* Dont enveloppe complémentaire : 1,13M€

## Répartition des actions par secteur en 2012

### Interfilières

Action	Montant engagé (M€)	%
Appui technique individuel	0,50	<b>52,0</b>
Animation technique régionale	0,31	<b>32,3</b>
Investissements	0,07	<b>7,3</b>
Appui technique collectif	0,04	<b>4,2</b>
Aides régionales	0,04	<b>4,2</b>

## Part des crédits de la filière Ruminants/Équidés dans les enveloppes régionales 2012

Région	%	Région	%
Massif Central	66,3%	Basse-Normandie	29,5%
Auvergne	59,8%	Pays De La Loire	25,5%
Limousin	57,3%	Franche-Comté	24,4%
Lorraine	53,5%	Rhone-Alpes	24,4%
Poitou-Charentes	50,3%	Alsace	23,0%
Bourgogne	45,1%	PACA	20,3%
Picardie	42,0%	Centre	17,4%
Champagne-Ardenne	40,7%	Nord-Pas-de-Calais	16,9%
Haute-Normandie	35,2%	Languedoc-Roussillon	14,9%
Midi-Pyrénées	35,0%	Aquitaine	14,2%
Bretagne	33,8%	Ile De France	4,6%

## Bilan des actions CPER

- Difficulté du travail d'évaluation : absence d'indicateurs définis en amont
  - ⇒ analyse quantitative et qualitative sur un échantillon restreint de régions/filière/thématiques
- Données DRAAF obtenues auprès des structures chargées de l'animation technique régionale
- Consolidation et analyse au siège de FAM

## Bilan des actions CPER

### Données quantitatives :

- Montant notifié échantillon régions / Montant notifié France
- Représentativité
- Population cible
- Nb éleveurs engagés
- Taux de pénétration
- Equivalent ETP en appui technique

*(fiches dans le dossier de séance)*

## Evaluation – Bovins et Ovins viande – Objectifs

### 4 thèmes majeurs évalués :

Segmentation et adaptation au marché : maintenir le potentiel de production, améliorer la valorisation des animaux produits et vendus dans des filières de qualité (SIQO, marques collectives), augmenter le nombre d'animaux vendus dans ces filières, réaliser des prévisions d'apport et améliorer l'étalement de la production

Hygiène/Sanitaire : respecter les aspects sanitaires définis dans les cahiers des charges (CBPE, GBPO) et, dans quelques cas, traiter les problématiques de maladies animales (ESST et FCO)

Travail : améliorer l'organisation, gestion et conditions de travail

Autonomie alimentaire : thème introduit en 2010, rééquilibrer le bilan alimentaire en faveur des fourrages et de la part des aliments produits sur l'exploitation

## Bilan – Résultats

### Segmentation / Adaptation au marché

**Facteurs de réussite** : motivation des éleveurs car plus-value sur les produits, OP très largement impliquées dans cette problématique

**Difficultés** : contexte économique difficile : augmentation des coûts d'alimentation, crises sanitaires. Désaisonnement en ovins nécessite un accompagnement particulier

**Voies d'amélioration - observations** : nécessité de plus de contractualisation, amélioration de l'autonomie alimentaire, diffusion de la génétique et renouvellement des reproducteurs

## Bilan – Résultats

### Hygiène/Sanitaire

**Facteurs de réussite** : éleveurs conscients que le respect des pratiques d'hygiène/sanitaire = enjeu stratégique pour la santé du troupeau, bonne réactivité et formation des intervenants

**Difficultés** : difficulté de toucher les éleveurs hors développement, connaître et s'adapter aux nouvelles exigences réglementaires, crises sanitaires successives et sécheresse. Difficultés à réaliser les investissements nécessaires lorsqu'ils sont importants ou à modifier radicalement la conduite de l'élevage ⇔ rôle important du technicien

**Voies d'amélioration - observations** : meilleur suivi des indicateurs pour juger de l'efficacité du travail entrepris, développer les actions de sensibilisation et de formation collectives (protocoles de soins, traçabilité des traitements...)



## Bilan – Résultats

### Travail

**Facteurs de réussite** : financement de petits investissements permettant la mise en œuvre des recommandations, actions menées en réseau avec les différents partenaires (OP, CA...)

**Difficultés** : Méthode lourde exigeante en temps technicien, remise en cause de la façon de travailler de l'éleveur donc peu de demandes

**Voies d'amélioration - observations** : définition d'une méthode plus simple et rapide avec des indicateurs lisibles (temps de travail, manipulations, accidents...), conseil à apporter en même temps que d'autres thèmes (investissements, reproduction, coûts de production...)

## Bilan – Résultats

### Autonomie alimentaire

**Facteurs de réussite** : utilisation d'un outil commun = harmonisation de l'approche par les techniciens conseil, recherche par les éleveurs d'une meilleure autonomie alimentaire face aux fluctuations du prix des intrants et aux variations climatiques

**Difficultés** : aléas climatiques, récupération des données difficiles, changement de pratiques des éleveurs

**Voies d'amélioration - observations** : formation des techniciens aux outils de diagnostics et d'aide à la décision, définition d'indicateurs précis et à analyser sur de plus longues périodes

## Bilan – Adaptation des actions financées

### Ovins viande :

A compter de 2010, rénovation de l'appui technique par la mise en place:

- d'une gouvernance régionale,
- d'un cadre technique et financier avec introduction de nouvelles thématiques pour mieux répondre aux besoins de la filière et disposer d'un appui technique plus performant avec développement de l'approche économique via les « coûts de production »,
- d'un dispositif d'évaluation.

## Bilan – Adaptation des actions financées

### Bovins viande :

A compter de 2012, dans le cadre du plan stratégique :

- développement de l'approche technico-économique avec la mise en place d'une démarche conjointe avec Vivea sur les coûts de production,
- création de comités de pilotage régionaux
- développement de l'outil Cap'Eco avec l'IE et Coop de France