

## Semaine 36 (02 septembre 2013 au 08 septembre 2013)

Abréviations utilisées : Sn = semaine n de l'année civile considérée. Sn/Sn-1= variation hebdomadaire.  
Les variations hebdomadaires ou annuelles sont exprimées en %.  
Les prix sont exprimés en € hors taxes, sauf spécification contraire (TTC au stade détail).

### Bovins

#### Gros Bovins entrée abattoir (€/kg)

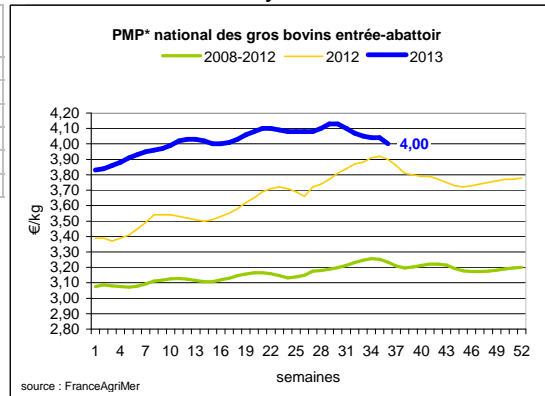
Cotation nationale (4 bassins)	S 36	S36/S35	S36 2013 / S36 2012	S36 /moy 5 ans
Carcasse de vache "P3"	3,37	-1,5%	-3,4%	24%
Carcasse de vache "O3"	3,69	-1,6%	0,3%	24%
Carcasse de vache "R3"	4,45	-1,1%	7,0%	28%
Carcasse de jeune bovin "R3"	3,86	-0,8%	-2,5%	15%
Carcasse de génisse "R3"	4,55	-0,7%	8,3%	29%
Carcasse de bœuf "R3"	4,25	-1,6%	4,9%	25%

#### Prix moyen européen

	S 36	S36/S35	S36 2013 / S36 2012
Union européenne	3,62	0,3%	-1,4%
Allemagne	3,38	0,3%	-9,4%
Belgique	3,05	-0,4%	-6,3%
Italie	3,92	0,1%	-2,6%
Grèce	3,45	1,9%	-2,7%
Espagne	3,56	0,3%	-1,0%
Portugal	3,21	0,0%	-1,3%
Royaume-Uni	4,22	2,5%	4,0%
Irlande	3,80	-0,1%	6,5%

Source : Europa

\* PMP : Prix Moyen Pondéré.



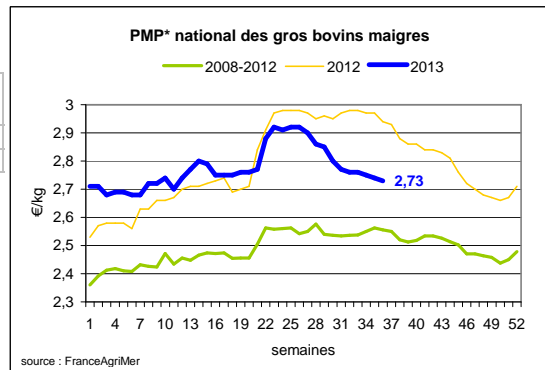
#### Gros Bovins maigres (€/kg Vif)

Cotation nationale (5 bassins)	S 36	S36/S35	S36 2013 / S36 2012	S36 /moy 5 ans
Race Charolaise mâle "U" 350 kg	2,66	0,0%	-7,3%	6%
Race Limousine mâle "U" 300 kg	2,87	0,0%	-4,3%	7%

#### Prix moyen européen

	S 36	S36/S35	S36 2013 / S36 2012
Union européenne	2,45	-0,9%	-5,6%
Espagne	2,51	0,6%	11,0%
Italie	2,89	0,0%	-5,4%

Source : Europa



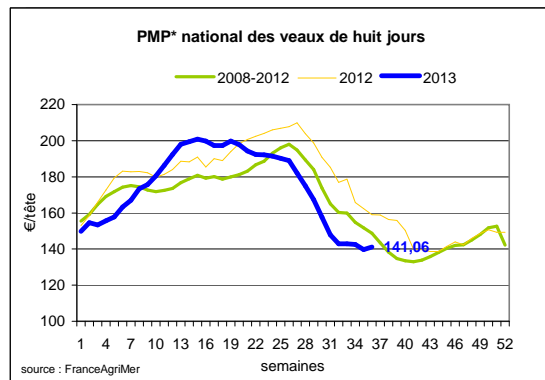
#### Veau de 8 Jours (€/tête)

Cotation nationale (9 marchés)	S 36	S36/S35	S36 2013 / S36 2012
Veau de conformation standard - tous croisements - mâle - 50-60 kg	309,86	0,55%	-1,65%
Veau de conformation standard - race laitière - mâle - 45 à 50 kg	68,72	1,72%	-25,44%

#### Prix moyen européen

	S 36	S36/S35	S36 2013 / S36 2012
Union européenne	190,86	0,1%	-18,3%
Allemagne	341,57	-0,1%	-19,1%
Pays-Bas	62,80	0,0%	-50,6%
Italie	143,70	-7,3%	-24,6%
Espagne	182,50	0,0%	-12,1%
Royaume-Uni	133,16	4,9%	-9,6%
Irlande	163,50	4,8%	-12,1%

Source : Europa



Sources : FranceAgriMer, Service Bases d'information économique, Réseau des nouvelles des marchés (DRAAF) sauf mention contraire.

## Veau de Boucherie (€/kg)

### Cotation nationale (3 bassins)

	S 36	S36/S35	S36 2013 / S36 2012	S36 /moy 5 ans
Carcasse de veau élevé au pis "U" rose très clair	8,69	-0,1%	7,7%	15%
Carcasse de veau non élevé au pis "U" rose très clair	7,74	-1,0%	4,5%	9%
Carcasse de veau non élevé au pis "O" rose très clair	5,63	1,1%	-5,5%	3%

### Prix moyen européen

	S 36	S36/S35	S36 2013 / S36 2012
Union européenne	5,43	0,8%	1,4%
Belgique	6,01	0,7%	-3,2%
Pays-Bas	4,93	1,9%	7,2%
Italie	4,69	-0,8%	0,64%

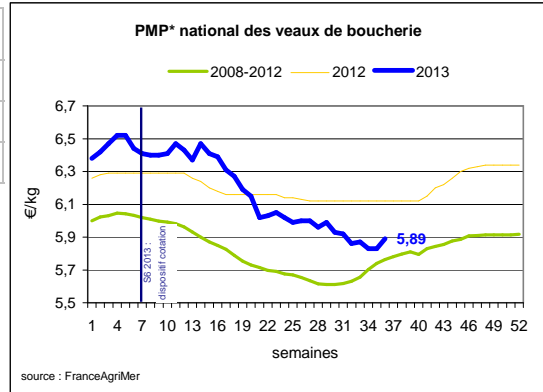
Source : Europa

## Viande bovine détail GMS (€/kg)

	S36	S 35	S36/S35
Bœuf entrecôte - Type viande	0,00	21,29	-100,0%
Barquette 1-2 (le kg) *	0,00	9,89	-100,0%
Steak haché 15% mat. grasse (le kg)	0,00	21,77	-100,00%
Veau escalope dans la noix (le kg)	0,00	21,77	-100,00%

### Commentaire conjoncture bovins : activité ralentie dans les abattoirs

La demande en gros bovins des industriels de l'abattage et de la découpe est plutôt frileuse cette semaine. Les acheteurs des grands groupes demandent des concessions de prix et cette pression peut parfois autoriser quelques remises de prix. Sur les marchés en vif, une offre plus conséquente et moins de demande entraînent un mouvement de repli des cours en vaches de réformes. En brouards, le marché intérieur ainsi que celui à l'exportation semble plus animé avec une offre de qualité. Les génisses font l'objet d'un suivi particulier de la part des acheteurs. En petits veaux, la qualité a un prix notamment pour les lots croisés mais aussi les normands et les frisons tandis que les animaux de moindre qualité peinent à s'échanger.



\* Note au lecteur : La référence Bœuf entrecôte - Type mixte est remplacée par la référence Bœuf entrecôte - Type viande à partir du 2 août 2013.

## Ovins

### Agneau de Boucherie entrée abattoir (€/kg)

#### Cotation nationale pondérée (2 bassins)

	S 36	S36/S35	S36 2013 / S36 2012	S36 /moy 5 ans
Carcasse d'agneau "R" - couvert 16 à 19 kg	6,70	-0,4%	8,2%	13%
carcasse d'agneau "R" - ciré 16 à 19 kg	6,73	0,1%	6,8%	12%
carcasse d'agneau "O" - couvert 16 à 19 kg	6,40	-0,6%	16,8%	23%

#### Prix moyen européen

	S 36	S36/S35	S36 2013 / S36 2012
Union européenne :	4,88	-0,8%	-2,8%
Espagne	5,17	0,3%	-4,4%
Royaume-Uni	4,69	-1,2%	-8,6%
Irlande	4,07	-2,0%	-5,9%

Source : Europa

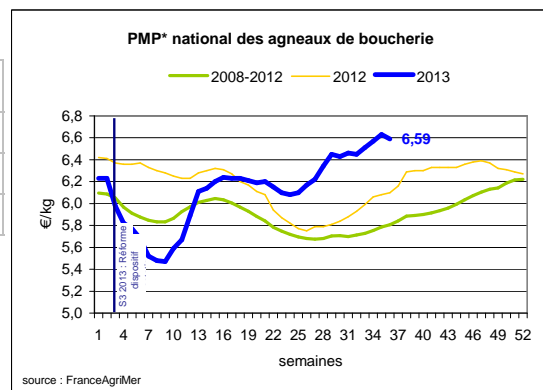
Attention : le PMP européen pour l'Union européenne a fait l'objet de modifications de valeurs à la date du 18 juillet pour la période S01 à S27 de 2013. Le nouvel historique des valeurs est disponible dans le fichier excel sur la page internet : [http://ec.europa.eu/agriculture/markets/sheep/index\\_en.htm](http://ec.europa.eu/agriculture/markets/sheep/index_en.htm)

### Agneau détail GMS (€/kg)

	S36	S 35	S36/S35
Côte d'agneau (le kg)	0,00	19,36	-100,0%
Gigot d'agneau raccourci (le kg)	0,00	17,96	-100,0%

### Commentaire conjoncture ovins : prix fermes pour la belle marchandise

Les apports d'agneaux sur les marchés en vif régionaux progressent cette semaine et correspondent à la capacité d'absorption actuelle du moment. Les acheteurs se tournent plus volontiers vers les animaux de bonne conformation qui s'échangent rapidement avec des cours moyens bien orientés. Les importations d'agneaux font moins pression sur la fixation des prix. Quelques mouvements à l'exportation sont enregistrés. Les ventes de brebis et de béliers restent atones. Au stade du détail, la clientèle juge les niveaux de prix trop élevés.



\* PMP : Prix Moyen Pondéré.

Sources : FranceAgriMer, Service Bases d'information économique, Réseau des nouvelles des marchés (DRAAF) sauf mention contraire.

# Porcins

## Porc France entrée abattoir (€/kg)

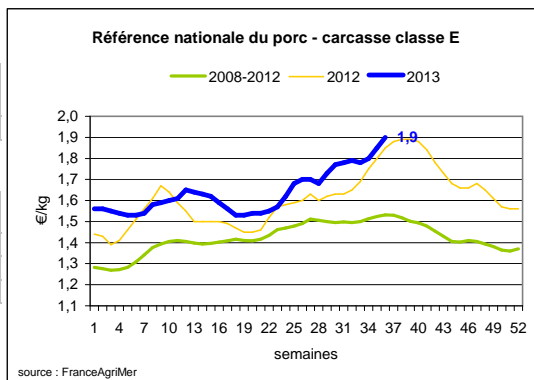
Cotation nationale (5 bassins)	S 36	S36/S35	S36 2013 / S36 2012	S36 /moy 5 ans
Carcasse classe "E"	1,90	2,7%	2,7%	24%

## Cotation Rungis "Découpe" (€/kg)

	S 36	S36/S35	S36 2013 / S36 2012	S36 /moy 5 ans
Longe avec travers et palette	3,35	2,2%	1,0%	13%
Poitrine sans hachage extra	2,92	-2,5%	1,6%	23%
Jambon sans mouille	2,71	3,4%	5,7%	23%

## Porc détail GMS (€/kg)

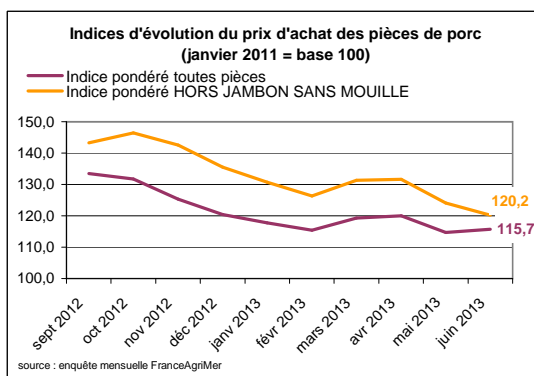
	S36	S 35	S36/S35
Côte de porc (le kg)	0,00	7,46	-100,0%
Rôti filet de porc (le kg)	0,00	8,57	-100,0%
Jambon blanc sans label	0,00	9,61	-100,0%



## Indices mensuels d'évolution du prix d'achat des pièces de porc pour la charcuterie (janvier 2011 = base 100)

	avr 2013	mai 2013	juin 2013
1 - Carré bacon (Code 216)	113,6	113,3	117,0
2 - Poitrine lardon n°1 (Code 417)	128,2	126,0	126,0
2 bis - Poitrine cutter de coche 80/20	127,3	125,6	123,8
3 - Epaule 4D (Code 134)	119,2	115,2	114,3
4 - Gras dur (Code 340)	147,9	134,3	131,1
5 - Gorge découennée (Code 171)	145,7	146,0	145,9
6 - Trimming 80/20 porc (Code 504)	129,6	120,5	121,2
7 - Trimming 80/20 coche (Code 504)	134,3	134,9	132,5
8 - Estomac (Code 544)	118,8	119,3	117,8
9 - Chaudin (Code 541)	118,7	121,2	121,4
9 bis - Chaudin (Code 542)	214,3	234,7	145,5
10 - Jambon sans mouille (Code 300)	111,0	107,1	112,2

Source : Enquête mensuelle réalisée par FranceAgriMer auprès d'un échantillon d'environ 50 entreprises volontaires représentatives du secteur



## Commentaire conjoncture porcins : pièces de découpe, marché plus lent (source RNM St-Pol de Léon)

Après les besoins importants des programmes de rentrée qui se terminent, la demande devient traditionnellement moins forte et les opérateurs en tiennent compte dans leurs achats dès cette semaine. Avec une demande globalement moins porteuse, la courbe des cours du cochon dans les différents bassins de production européens pourraient s'infléchir, afin de gagner en compétitivité, au moins sur les marchés intérieurs. Le marché du porcelet est axé sur des lots de taille importante et proposant des signes de qualité dont les cours demeurent relativement bien orientés. Au stade du commerce de détail après le boum de la rentrée, les échanges se tassent mais restent fluides (viande plus attractive au niveau des prix).

Sources : FranceAgriMer, Service Bases d'information économique, Réseau des nouvelles des marchés (DRAAF) sauf mention contraire.

# Volailles

## Cotation Rungis "Découpe" (€/kg)

	S 36	S36/S35	S36 2013 / S36 2012	S36 /moy 5 ans
Poulet PAC A	2,35	0,0%	4,4%	8%
Poulet PAC LABEL	3,50	2,9%	-2,8%	1%
Dinde Filet	5,30	0,0%	3,9%	9%

## Volailles détail GMS (€/kg)

	S36	S 35	S36/S35
Poulet PAC standard	0,00	3,58	-100,0%
Poulet PAC LABEL	0,00	5,91	-100,0%
Escalope de dinde	0,00	11,74	-100,0%

## Cotation nationale Lapin vif (€/kg)

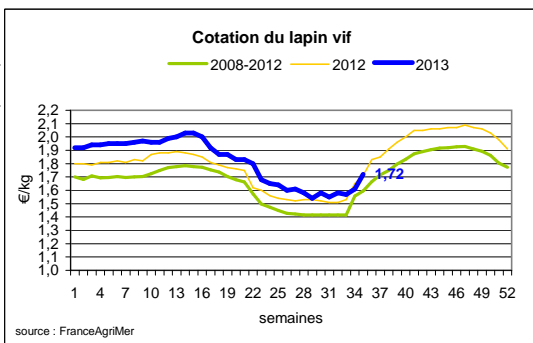
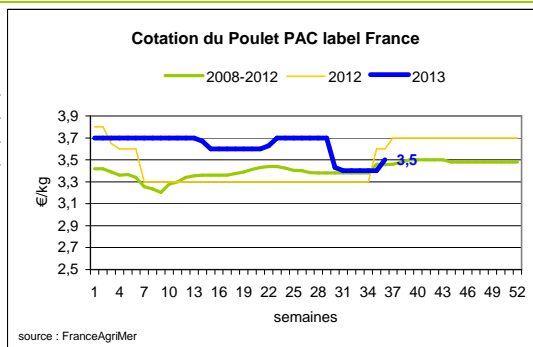
	S 35	S35/S34	S35 2013 / S35 2012	S35 /moy 5 ans
Lapin vif hors réforme départ élevage	1,72	6,8%	0,6%	8%

## Cotation nationale Chevreau vif (€/kg)

	S 36	S36/S35	S36 2013 / S36 2012
Chevreau vif - 8 à 11 kg départ élevage	3,00	12,50%	3,45%

## Lapin détail GMS (€/kg)

	S36	S 35	S36/S35
Lapin entier France (le kg)	0,00	7,52	-100,0%
Lapin cuisse France (le kg)	0,00	15,37	-100,0%



### Commentaire conjoncture volailles : recherche de prix bas

L'activité commerciale dans le secteur de la volaille passe de plein soleil à un temps mitigé. Les ventes sont jugées plutôt calmes et se concentrent sur les produits à prix économiques (cuisse de poulet et pilon) ainsi que ceux de la dinde qui forment le gros du contingent. Un autre panel de clients s'oriente vers les produits « label ou certifié ». Le marché du lapin se réactive avec une progression des cours. Meilleure ambiance commerciale en ce qui concerne les œufs mais pour combien de temps ?

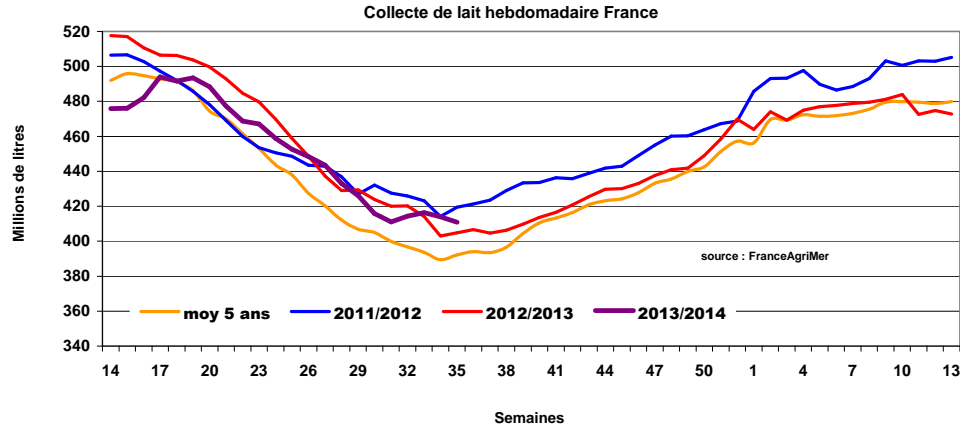
Sources : FranceAgriMer, Service Bases d'information économique,  
Réseau des nouvelles des marchés (DRAAF)  
sauf mention contraire.

# Produits laitiers

## LAIT - Collecte brute hebdomadaire France

Collecte nationale	S35/ S34	S35 2013 / S35 2012	S35 Moy / 5 ans
Total France	-0,8%	1,5%	4,8%

Source : FranceAgriMer



## LAIT - Collecte brute mensuelle Union européenne

Collecte dans les principaux Etats membres	juin-2013 Volume*	Evol N-1	Cumul campagne 2013/2014 Volume*	Evol N-1
Allemagne	2 567	0,43%	7 824	1,03%
France	1 942	-1,67%	6 169	-2,45%
Royaume-Uni	1 212	-0,74%	3 628	-3,26%
Pays-Bas	1 017	3,41%	3 112	3,54%
Pologne	866	-2,84%	2 579	-1,70%

\* En milliers de tonnes

Source : Eurostat

## BEURRE - Prix des contrats Standard 82 % MG conditionnement par 25 kg

Prix moyen glissant des contrats (€/tonne)	S36	S35/S36	S36 2013 / S36 2012	Quatre dernières semaines*
France	NC	-	-	4 178

Sources : FranceAgriMer d'après enquête "FranceAgriMer/ATLA"

\* Moyenne des quatre dernières semaines

Les prix indiqués résultent d'une enquête auprès des fabricants sur la base des contrats (règlement CE n° 479/2010) et ne peuvent être comparés aux prix précédents établis sur une autre base.

Prix européens (€/tonne)	S36	S35/S36	S36 2013 / S36 2012	Quatre dernières semaines*
Allemagne Kempten	4 300	0.0 %	32.3 %	4 263
Pays-Bas	4 200	-0.5 %	31.3 %	4 205

Sources : ZMB et Productschap Zuivel

### Commentaire collecte de lait :

La collecte de lait de la semaine 35/2013, montre une évolution positive par rapport à la collecte moyenne des cinq dernières années (+ 4,8 %). Son évolution par rapport à la même semaine de l'an dernier est de + 1,5 %. Le volume atteint cette semaine semble marquer le creux annuel de la collecte.

Le prix moyen des contrats du beurre cube 82 % MG pour la semaine 36/2013 est soumis au secret statistique. Pour indicateur, le prix moyen glissant des contrats des quatre dernières semaines est de 4 178 €/tonne.

Sources : FranceAgriMer, Service Bases d'information économique,  
Réseau des nouvelles des marchés (DRAAF) sauf mention contraire.

## POUDRE 26 % - Prix des contrats

Prix des contrats (€/tonne)	S36	S35/S36	S36 2013 / S36 2012	Quatre dernières semaines*
France	3 730	-	29.6 %	3 750

Sources : FranceAgriMer d'après enquête "FranceAgriMer/ATLA"

Les prix indiqués résultent d'une enquête auprès des fabricants sur la base des contrats (règlement CE n° 479/2010) et ne peuvent être comparés aux prix précédents établis sur une autre base.

Prix européens (€/tonne)	S36	S35/S36	S36 2013 / S36 2012	Quatre dernières semaines*
Allemagne	3 785	0.0 %	27.0 %	3 768
Pays-Bas	3 800	0.0 %	31.0 %	3 773

Sources : ZMB et Productschap Zuivel

## POUDRE 0 % Consommation Humaine - Prix des contrats

Prix des contrats (€/tonne)	S36	S35/S36	S36 2013 / S36 2012	Quatre dernières semaines*
France	3 366	1.7 %	27.7 %	3 259

Sources : FranceAgriMer d'après enquête "FranceAgriMer/ATLA"

Les prix indiqués résultent d'une enquête auprès des fabricants sur la base des contrats (règlement CE n° 479/2010) et ne peuvent être comparés aux prix précédents établis sur une autre base.

Prix européens (€/tonne)	S36	S35/S36	S36 2013 / S36 2012	Quatre dernières semaines*
Allemagne	3 315	0.0 %	25.1 %	3 295
Pays-Bas	3 240	-0.9 %	19.1 %	3 253

Source : ZMB et Productschap Zuivel

### Publication de FranceAgrimer

Direction de la publication : Eric Allain - Direction Marchés, études et prospective - Service Bases d'information économique

Rédaction : Jocelyn SEBART - Traitement des données et mise en ligne : Maissara SOULÉ (Viandes)

Bertrand NATUREL (Produits laitiers)

© FranceAgriMer : 12 rue Henri Rol-Tanguy - TSA 20002 - 93555 Montreuil-sous-Bois cedex - Tél : 01.73.30.30.00 - Fax : 01.73.30.30.30