

Semaine 35 (26 août 2013 au 01 septembre 2013)

Abréviations utilisées : Sn = semaine n de l'année civile considérée. Sn/Sn-1= variation hebdomadaire.
 Les variations hebdomadaires ou annuelles sont exprimées en %.
 Les prix sont exprimés en € hors taxes, sauf spécification contraire (TTC au stade détail).

Bovins

Gros Bovins entrée abattoir (€/kg)

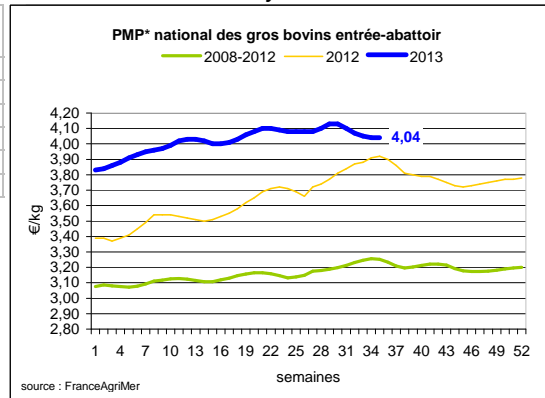
Cotation nationale (4 bassins)	S 35	S35/S34	S35 2013 / S35 2012	S35 /moy 5 ans
Carcasse de vache "P3"	3,42	-0,3%	-2,8%	24%
Carcasse de vache "O3"	3,75	-0,5%	0,8%	24%
Carcasse de vache "R3"	4,50	0,0%	7,7%	29%
Carcasse de jeune bovin "R3"	3,89	0,0%	-2,5%	16%
Carcasse de génisse "R3"	4,58	0,2%	8,8%	29%
Carcasse de bœuf "R3"	4,32	-0,2%	6,7%	26%

Prix moyen européen

	S 35	S35/S34	S35 2013 / S35 2012
Union européenne	3,61	0,1%	-1,8%
Allemagne	3,37	-0,1%	-9,7%
Belgique	3,07	0,0%	-5,8%
Italie	3,91	0,1%	-1,7%
Grèce	3,39	1,7%	-5,3%
Espagne	3,55	1,1%	-0,8%
Portugal	3,21	-0,1%	-1,5%
Royaume-Uni	4,12	0,1%	1,2%
Irlande	3,80	-0,2%	6,6%

Source : Europa

* PMP : Prix Moyen Pondéré.



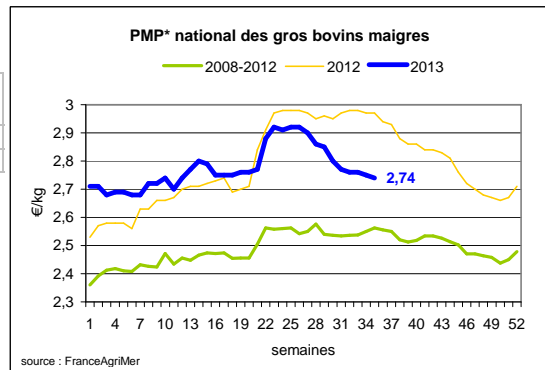
Gros Bovins maigres (€/kg Vif)

Cotation nationale (5 bassins)	S 35	S35/S34	S35 2013 / S35 2012	S35 /moy 5 ans
Race Charolaise mâle "U" 350 kg	2,66	0,0%	-6,7%	5%
Race Limousine mâle "U" 300 kg	2,87	0,0%	-4,3%	8%

Prix moyen européen

	S 35	S35/S34	S35 2013 / S35 2012
Union européenne	2,47	0,7%	-5,6%
Espagne	2,49	0,0%	8,3%
Italie	2,89	-1,0%	-5,4%

Source : Europa



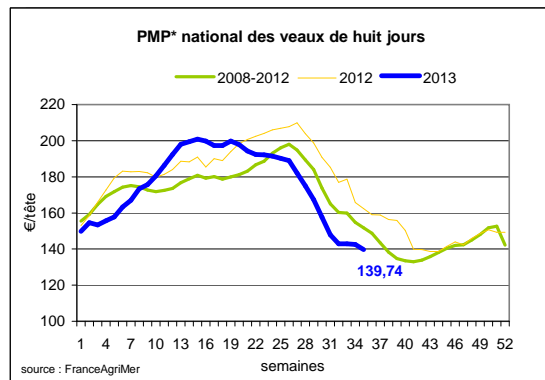
Veau de 8 Jours (€/tête)

Cotation nationale (9 marchés)	S 35	S35/S34	S35 2013 / S35 2012
Veau de conformation standard - tous croisements - mâle - 50-60 kg	308,15	-1,78%	-3,30%
Veau de conformation standard - race laitière - mâle - 45 à 50 kg	67,56	-2,24%	-29,26%

Prix moyen européen

	S 35	S35/S34	S35 2013 / S35 2012
Union européenne	190,65	-1,7%	-20,1%
Allemagne	341,87	-1,1%	-21,5%
Pays-Bas	62,80	-3,1%	-50,6%
Italie	154,98	-5,5%	-18,7%
Espagne	182,50	-2,5%	-14,9%
Royaume-Uni	126,93	-3,4%	-14,4%
Irlande	156,00	5,1%	-16,1%

Source : Europa



Sources : FranceAgriMer, Service Bases d'information économique, Réseau des nouvelles des marchés (DRAAF) sauf mention contraire.

Veau de Boucherie (€/kg)

Cotation nationale (3 bassins)

	S 35	S35/S34	S35 2013 / S35 2012	S35 /moy 5 ans
Carcasse de veau élevé au pis "U" rose très clair	Données non disponibles			
Carcasse de veau non élevé au pis "U" rose très clair	7,82	-0,6%	5,5%	10%
Carcasse de veau non élevé au pis "O" rose très clair	5,57	-0,2%	-6,5%	2%

Prix moyen européen

	S 35	S35/S34	S35 2013 / S35 2012
Union européenne	5,39	1,0%	1,4%
Belgique	5,96	0,6%	-4,3%
Pays-Bas	4,84	2,0%	6,3%
Italie	4,73	2,2%	4,42%

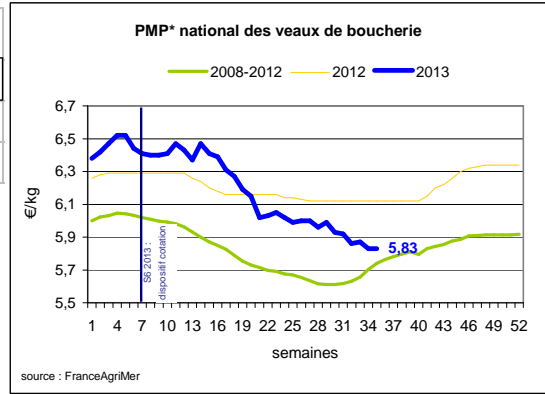
Source : Europa

Viande bovine détail GMS (€/kg)

	S35	S 34	S35/S34
Bœuf entrecôte - Type viande	21,29	21,38	-0,4%
Barquette 1-2 (le kg) *			
Steak haché 15% mat. grasse (le kg)	9,89	9,85	0,4%
Veau escalope dans la noix (le kg)	21,77	21,55	1,02%

Commentaire conjoncture bovins : Les femelles en pôle position.

Sur les marchés en vif des gros bovins, la fin des gros travaux agricoles dans les champs permet aux éleveurs de se rendre plus facilement sur les foires et d'y apporter des volumes plus conséquents d'animaux et de belle qualité. En broutards et taurillons, amélioration des transactions avec une certaine fermeté des cours. Les très bonnes femelles font l'objet de ventes rapides et plus difficiles en vaches de réformes. Les industriels de l'abattage découpe freinent les commandes au regard de prix jugés trop élevés. En petits veaux, les animaux laitiers et certains lots de veaux croisés retiennent l'attention des opérateurs commerciaux. Sur le marché de la viande les cours des quartiers « arrière » sont revalorisés.



* Note au lecteur : La référence Bœuf entrecôte - Type mixte est remplacée par la référence Bœuf entrecôte - Type viande à partir du 2 août 2013.

Ovins

Agneau de Boucherie entrée abattoir (€/kg)

Cotation nationale pondérée (2 bassins)

	S 35	S35/S34	S35 2013 / S35 2012	S35 /moy 5 ans
Carcasse d'agneau "R" - couvert 16 à 19 kg	6,73	1,1%	8,9%	14%
carcasse d'agneau "R" - ciré 16 à 19 kg	6,72	1,1%	6,8%	12%
carcasse d'agneau "O" - couvert 16 à 19 kg	6,44	1,1%	17,5%	24%

Prix moyen européen

	S 35	S35/S34	S35 2013 / S35 2012
Union européenne :	4,92	-1,9%	-2,7%
Espagne	5,15	0,0%	-4,8%
Royaume-Uni	4,74	-2,8%	-8,6%
Irlande	4,15	-1,2%	-3,5%

Source : Europa

Attention : le PMP européen pour l'Union européenne a fait l'objet de modifications de valeurs à la date du 18 juillet pour la période S01 à S27 de 2013. Le nouvel historique des valeurs est disponible dans le fichier excel sur la page internet : http://ec.europa.eu/agriculture/markets/sheep/index_en.htm

Agneau détail GMS (€/kg)

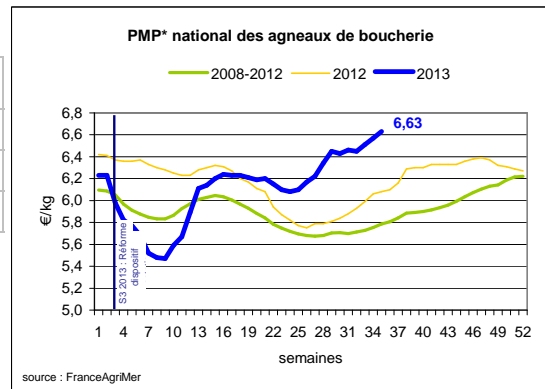
	S35	S 34	S35/S34
Côte d'agneau (le kg)	19,36	19,29	0,4%
Gigot d'agneau raccourci (le kg)	17,96	18,09	-0,7%

Commentaire conjoncture ovins : Une offre limitée maintient les cours

Sur les marchés en vif régionaux du Sud Est et du Sud Ouest de la France, une offre mesurée permet un assez bon écoulement des lots de belle qualité avec une bonne orientation des cours. Les acheteurs destinent cette marchandise au commerce traditionnel de détail qui alimente encore une certaine clientèle estivale. Le commerce des brebis et des béliers marque le pas avec une réduction des transactions. Les ventes à l'exportation vers l'Italie et l'Espagne s'essouffent. En ce qui concerne le marché de la viande, l'effet rentrée des classes allège le porte monnaie des clients laissant peu de débouchés pour les gigots et les côtes.

Sources : FranceAgriMer, Service Bases d'information économique,

Réseau des nouvelles des marchés (DRAAF)
sauf mention contraire.



* PMP : Prix Moyen Pondéré.

Porcins

Porc France entrée abattoir (€/kg)

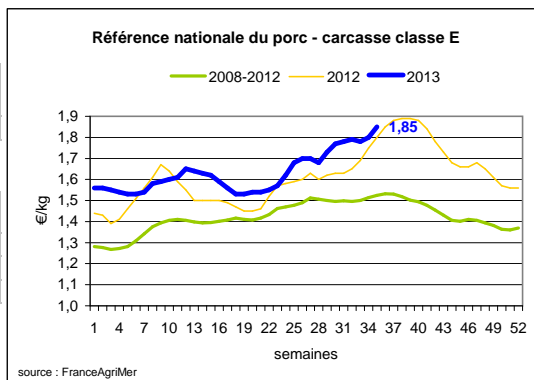
Cotation nationale (5 bassins)	S 35	S35/S34	S35 2013 / S35 2012	S35 /moy 5 ans
Carcasse classe "E"	1,85	2,8%	2,8%	21%

Cotation Rungis "Découpe" (€/kg)

	S 35	S35/S34	S35 2013 / S35 2012	S35 /moy 5 ans
Longe avec travers et palette	3,28	0,6%	0,7%	11%
Poitrine sans hachage extra	2,99	2,9%	4,5%	24%
Jambon sans mouille	2,62	2,5%	3,9%	19%

Porc détail GMS (€/kg)

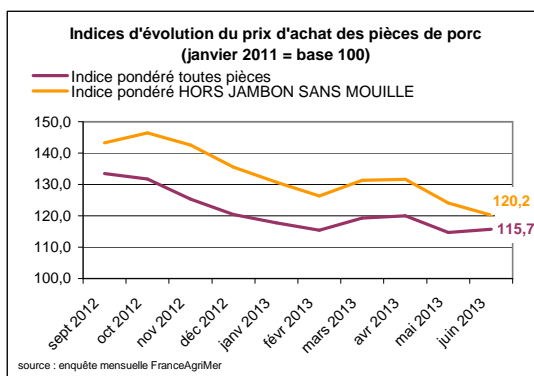
	S35	S 34	S35/S34
Côte de porc (le kg)	7,46	7,43	0,4%
Rôti filet de porc (le kg)	8,57	8,79	-2,5%
Jambon blanc sans label	9,61	9,93	-3,2%



Indices mensuels d'évolution du prix d'achat des pièces de porc pour la charcuterie (janvier 2011 = base 100)

	avr 2013	mai 2013	juin 2013
1 - Carré bacon (Code 216)	113,6	113,3	117,0
2 - Poitrine lardon n°1 (Code 417)	128,2	126,0	126,0
2 bis - Poitrine cutter de coche 80/20	127,3	125,6	123,8
3 - Epaule 4D (Code 134)	119,2	115,2	114,3
4 - Gras dur (Code 340)	147,9	134,3	131,1
5 - Gorge découennée (Code 171)	145,7	146,0	145,9
6 - Trimming 80/20 porc (Code 504)	129,6	120,5	121,2
7 - Trimming 80/20 coche (Code 504)	134,3	134,9	132,5
8 - Estomac (Code 544)	118,8	119,3	117,8
9 - Chaudin (Code 541)	118,7	121,2	121,4
9 bis - Chaudin (Code 542)	214,3	234,7	145,5
10 - Jambon sans mouille (Code 300)	111,0	107,1	112,2

Source : Enquête mensuelle réalisée par FranceAgriMer auprès d'un échantillon d'environ 50 entreprises volontaires représentatives du secteur



Commentaire conjoncture porcins : Promotions en grande distribution (source RNM St-Pol de Léon)

Pour la deuxième semaine consécutive le cours en production enregistre une hausse significative de 5 cts. Entre les 2 séances de cadran. Les abattoirs voulaient pourtant marquer une pause, mais le souci d'approvisionnement à prévalu sur les autres considérations commerciales, notamment la difficile revalorisation dans les pièces de découpe. Les offres en production ne couvrent pas les besoins des abattoirs dans cette période de préentrée, avec des engagements promotionnels dans le porc frais. L'activité d'abattage hebdomadaire progresse. Dans tous les bassins de production européens la production est en baisse, ce qui entretient une fermeté dans les cours. L'Allemagne temporise, tandis que l'Espagne reprend 2 cts sur le vif. Le marché intérieur restera demandeur en volume pour la semaine à venir, tandis que le resserrement des écarts de prix européens, ne rend pas le porc français compétitif sur les marchés exports.

Sources : FranceAgriMer, Service Bases d'information économique, Réseau des nouvelles des marchés (DRAAF) sauf mention contraire.

Volailles

Cotation Rungis "Découpe" (€/kg)

	S 35	S35/S34	S35 2013 / S35 2012	S35 /moy 5 ans
Poulet PAC A	2,35	0,0%	4,4%	8%
Poulet PAC LABEL	3,40	0,0%	-5,6%	-2%
Dinde Filet	5,30	0,0%	3,9%	10%

Volailles détail GMS (€/kg)

	S35	S 34	S35/S34
Poulet PAC standard	3,58	3,57	0,3%
Poulet PAC LABEL	5,91	5,87	0,7%
Escalope de dinde	11,74	11,78	-0,3%

Cotation nationale Lapin vif (€/kg)

	S 34	S34/S33	S34 2013 / S34 2012	S34 /moy 5 ans
Lapin vif hors réforme départ élevage	1,61	2,5%	-2,4%	3%

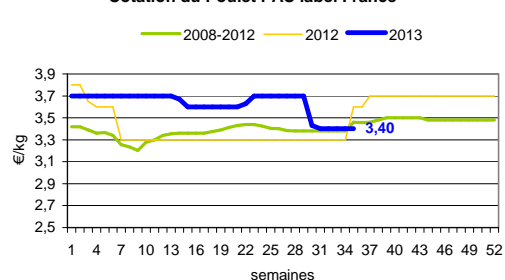
Cotation nationale Chevreau vif (€/kg)

	S 35	S35/S34	S35 2013 / S35 2012
Chevreau vif - 8 à 11 kg départ élevage	2,67	3,90%	6,67%

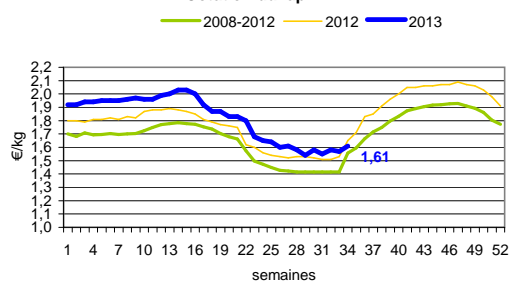
Lapin détail GMS (€/kg)

	S35	S 34	S35/S34
Lapin entier France (le kg)	7,52	7,77	-3,2%
Lapin cuisse France (le kg)	15,37	15,42	-0,3%

Cotation du Poulet PAC label France



Cotation du lapin vif



Commentaire conjoncture volailles : Commerce lent

L'activité commerciale dans le secteur de la volaille est peu animée en cette fin de congés scolaires. Les stocks constitués dans les chambres froides des abattoirs pèsent sur le marché. Les ventes sont axées en grande partie sur les poulets qui conservent encore un côté estival. Les filets de dinde font l'objet d'une assez bonne demande. Les poules pondeuses sont plus massivement acheminées vers les abattoirs afin de réduire la production d'œufs. Les fortes chaleurs d'Août ont limité le développement en cuniculture. En ce qui concerne le marché de l'œuf une petite relance de l'activité est liée aux réapprovisionnements des collectivités et du secteur de la restauration hors foyer.

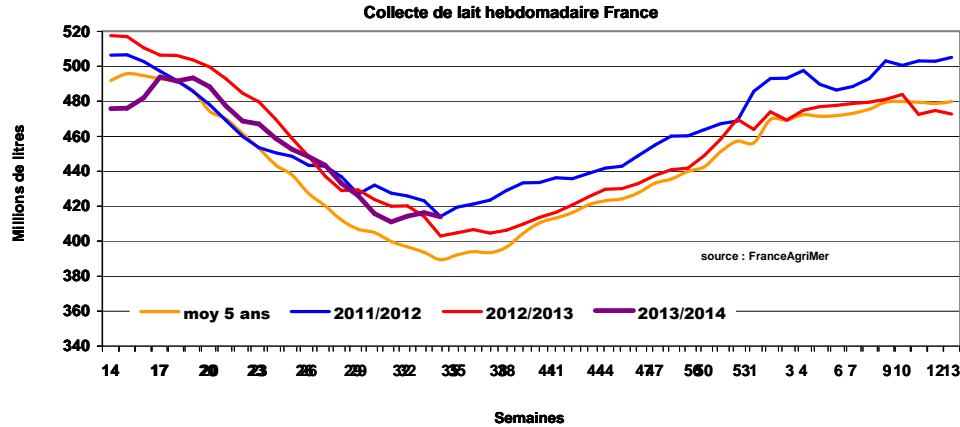
Sources : FranceAgriMer, Service Bases d'information économique, Réseau des nouvelles des marchés (DRAAF) sauf mention contraire.

Produits laitiers

LAIT - Collecte brute hebdomadaire France

Collecte nationale	S34/ S33	S34 2013 / S34 2012	S34 Moy / 5 ans
Total France	-0,5%	2,7%	6,3%

Source : FranceAgriMer



LAIT - Collecte brute mensuelle Union européenne

Collecte dans les principaux Etats membres	Mai 2013 Volume*	Evol N-1	Cumul campagne 2013/2014 Volume*	Evol N-1
Allemagne	2 709	1,60%	5 257	1,30%
France	2 146	-1,60%	4 225	-2,80%
Royaume-Uni	1 271	-1,40%	2 416	-4,50%
Pays-Bas	1 081	5,60%	2 095	3,60%
Pologne	893	-1,80%	1 712	-1,10%

* En milliers de tonnes

Source : Eurostat

BEURRE - Prix des contrats Standard 82 % MG conditionnement par 25 kg

Prix moyen glissant des contrats (€/tonne)	S35	S34/S35	S35 2013 / S35 2012	Quatre dernières semaines*
France	4 258	-	-	4 157

Sources : FranceAgriMer d'après enquête "FranceAgriMer/ATLA"

* Moyenne des quatre dernières semaines

Les prix indiqués résultent d'une enquête auprès des fabricants sur la base des contrats (règlement CE n° 479/2010) et ne peuvent être comparés aux prix précédents établis sur une autre base.

Prix européens (€/tonne)	S35	S34/S35	S35 2013 / S35 2012	Quatre dernières semaines*
Allemagne Kempton	4 300	0.0 %	38.7 %	4 238
Pays-Bas	4 220	0.0 %	36.1 %	4 190

Sources : ZMB et Productschap Zuivel

Commentaire collecte de lait :

La collecte de lait de la semaine 34/2013, montre une évolution positive par rapport à la collecte moyenne des cinq dernières années (+ 6,3 %). Son évolution par rapport à la même semaine de l'an dernier est de + 2,7 %. La reprise de la collecte s'effectue avec trois semaines d'avance par rapport à une année moyenne.

Le prix moyen des contrats du beurre cube 82 % MG pour la semaine 35/2013 est de 4 258 €/tonne.

Sources : FranceAgriMer, Service Bases d'information économique,
Réseau des nouvelles des marchés (DRAAF) sauf mention contraire.

POUDRE 26 % - Prix des contrats

Prix des contrats (€/tonne)	S35	S34/S35	S35 2013 / S35 2012	Quatre dernières semaines*
France	NC	-	-	3 722

Sources : FranceAgriMer d'après enquête "FranceAgriMer/ATLA"

Les prix indiqués résultent d'une enquête auprès des fabricants sur la base des contrats (règlement CE n° 479/2010) et ne peuvent être comparés aux prix précédents établis sur une autre base.

Prix européens (€/tonne)	S35	S34/S35	S35 2013 / S35 2012	Quatre dernières semaines*
Allemagne	3 785	0.3 %	29.2 %	3 751
Pays-Bas	3 800	0.0 %	32.4 %	3 745

Sources : ZMB et Productschap Zuivel

POUDRE 0 % Consommation Humaine - Prix des contrats

Prix des contrats (€/tonne)	S35	S34/S35	S35 2013 / S35 2012	Quatre dernières semaines*
France	3 311	0.6 %	23.1 %	3 225

Sources : FranceAgriMer d'après enquête "FranceAgriMer/ATLA"

Les prix indiqués résultent d'une enquête auprès des fabricants sur la base des contrats (règlement CE n° 479/2010) et ne peuvent être comparés aux prix précédents établis sur une autre base.

Prix européens (€/tonne)	S35	S34/S35	S35 2013 / S35 2012	Quatre dernières semaines*
Allemagne	3 315	0.0 %	25.6 %	3 269
Pays-Bas	3 270	-0.3 %	21.1 %	3 228

Source : ZMB et Productschap Zuivel

Publication de FranceAgrimer

Direction de la publication : Frédéric GUEUDAR DELAHAYE - Direction Marchés, études et prospective - Service Bases d'information économique
Rédaction : Jocelyn SEBART - Traitement des données et mise en ligne : Maissara SOULÉ (Viandes)
Bertrand NATUREL (Produits laitiers)
© FranceAgriMer : 12 rue Henri Rol-Tanguy - TSA 20002 - 93555 Montreuil-sous-Bois cedex - Tel : 01.73.30.30.00 - Fax : 01.73.30.30.30