

Semaine 34 (19 août 2013 au 25 août 2013)

Abréviations utilisées : Sn = semaine n de l'année civile considérée. Sn/Sn-1= variation hebdomadaire.
Les variations hebdomadaires ou annuelles sont exprimées en %.
Les prix sont exprimés en € hors taxes, sauf spécification contraire (TTC au stade détail).

Bovins

Gros Bovins entrée abattoir (€/kg)

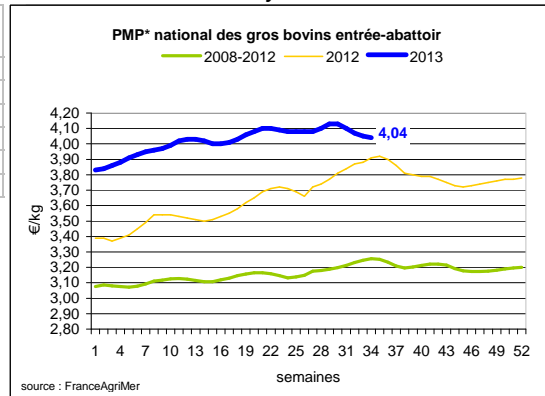
Cotation nationale (4 bassins)	S 34	S34/S33	S34 2013 / S34 2012	S34 /moy 5 ans
Carcasse de vache "P3"	3,43	-0,3%	-2,6%	24%
Carcasse de vache "O3"	3,77	-0,5%	1,6%	25%
Carcasse de vache "R3"	4,50	-0,2%	8,2%	29%
Carcasse de jeune bovin "R3"	3,89	0,0%	-2,5%	16%
Carcasse de génisse "R3"	4,57	-0,4%	8,8%	29%
Carcasse de bœuf "R3"	4,33	-0,2%	7,4%	27%

Prix moyen européen

	S 34	S34/S33	S34 2013 / S34 2012
Union européenne	3,61	-0,2%	-1,9%
Allemagne	3,37	-0,4%	-9,3%
Belgique	3,07	-0,5%	-5,0%
Italie	3,91	0,5%	-1,8%
Grèce	3,33	-0,9%	-6,5%
Espagne	3,51	0,1%	-1,8%
Portugal	3,21	0,2%	-1,0%
Royaume-Uni	4,12	-0,3%	0,8%
Irlande	3,81	0,4%	5,2%

Source : Europa

* PMP : Prix Moyen Pondéré.



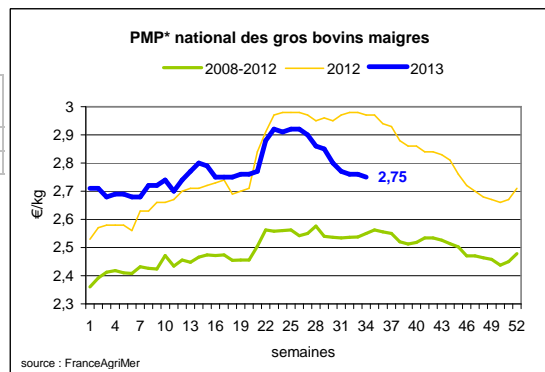
Gros Bovins maigres (€/kg Vif)

Cotation nationale (5 bassins)	S 34	S34/S33	S34 2013 / S34 2012	S34 /moy 5 ans
Race Charolaise mâle "U" 350 kg	2,66	0,0%	-6,7%	5%
Race Limousine mâle "U" 300 kg	2,87	0,0%	-4,3%	9%

Prix moyen européen

	S 34	S34/S33	S34 2013 / S34 2012
Union européenne	2,46	0,2%	-6,0%
Espagne	2,49	0,0%	7,6%
Italie	2,92	0,0%	-4,4%

Source : Europa



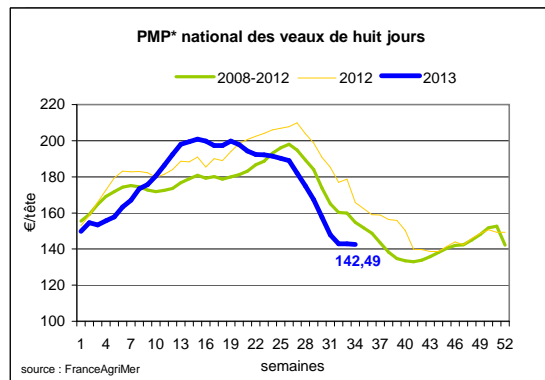
Veau de 8 Jours (€/tête)

Cotation nationale (9 marchés)	S 34	S34/S33	S34 2013 / S34 2012
Veau de conformation standard - tous croisements - mâle - 50-60 kg	313,72	1,20%	-0,70%
Veau de conformation standard - race laitière - mâle - 45 à 50 kg	69,11	-3,13%	-31,84%

Prix moyen européen

	S 34	S34/S33	S34 2013 / S34 2012
Union européenne	193,94	-1,6%	-21,2%
Allemagne	345,71	-1,0%	-22,9%
Pays-Bas	64,80	-6,0%	-54,0%
Italie	163,92	0,0%	-18,4%
Espagne	187,25	-6,0%	-15,2%
Royaume-Uni	131,35	-7,5%	-13,1%
Irlande	148,50	4,9%	-20,8%

Source : Europa



Sources : FranceAgriMer, Service Bases d'information économique, Réseau des nouvelles des marchés (DRAAF) sauf mention contraire.

Veau de Boucherie (€/kg)

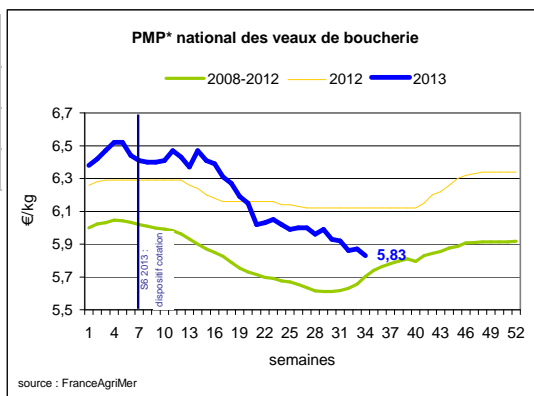
Cotation nationale (3 bassins)

	S 34	S34/S33	S34 2013 / S34 2012	S34 /moy 5 ans
Carcasse de veau élevé au pis "U" rose très clair	8,55	4,3%	5,9%	14%
Carcasse de veau non élevé au pis "U" rose très clair	7,87	1,0%	6,2%	11%
Carcasse de veau non élevé au pis "O" rose très clair	5,58	-0,5%	-6,4%	4%

Prix moyen européen

	S 34	S34/S33	S34 2013 / S34 2012
Union européenne	5,33	0,5%	2,3%
Belgique	5,93	-0,1%	-4,9%
Pays-Bas	4,74	0,0%	7,5%
Italie	4,63	2,4%	7,67%

Source : Europa



* Note au lecteur : La référence Bœuf entrecôte - Type mixte est remplacée par la référence Bœuf entrecôte - Type viande à partir du 2 août 2013.

Viande bovine détail GMS (€/kg)

	S34	S 33	S34/S33
Bœuf entrecôte - Type viande	21,38	21,23	0,7%
Barquette 1-2 (le kg) *			
Steak haché 15% mat. grasse (le kg)	9,85	9,84	0,1%
Veau escalope dans la noix (le kg)	21,55	21,78	-1,06%

Commentaire conjoncture bovins : commerce calme en attente de la rentrée

En gros bovins, au stade entrée abattoir et sur les marchés en vif, une légère baisse des tarifs est observée au global. D'ici la rentrée, le commerce est calme et les acheteurs ont des besoins mesurés.

Les apports de petits veaux sur les marchés en vif sont importants alors que les engraisseurs limitent toujours leurs mises en place. En conséquence, les tris sont très sélectifs en laitiers et les tarifs enregistrent une nouvelle légère baisse. Au stade entrée abattoir, une baisse est également observée. La réouverture des collectivités est très attendue.

En maigres, le commerce reprend après une accalmie estivale. La hausse des apports impacte modérément les cours avec quelques baisses dans le bassin Charolais. Dans le bassin de Nantes, les animaux de moins bonne conformation sont également impactés avec une demande très faible malgré une offre limitée.

Ovins

Agneau de Boucherie entrée abattoir (€/kg)

Cotation nationale pondérée (2 bassins)

	S 34	S34/S33	S34 2013 / S34 2012	S34 /moy 5 ans
Carcasse d'agneau "R" - couvert 16 à 19 kg	6,66	0,9%	8,1%	14%
carcasse d'agneau "R" - ciré 16 à 19 kg	6,65	0,5%	6,1%	11%
carcasse d'agneau "O" - couvert 16 à 19 kg	6,37	0,3%	16,7%	24%

Prix moyen européen

	S 34	S34/S33	S34 2013 / S34 2012
Union européenne :	4,98	0,0%	-2,5%
Espagne	5,15	0,5%	-4,5%
Royaume-Uni	4,88	-0,3%	-7,7%
Irlande	4,20	-2,5%	-3,6%

Source : Europa

Attention : le PMP européen pour l'Union européenne a fait l'objet de modifications de valeurs à la date du 18 juillet pour la période S01 à S27 de 2013. Le nouvel historique des valeurs est disponible dans le fichier excel sur la page internet : http://ec.europa.eu/agriculture/markets/sheep/index_en.htm

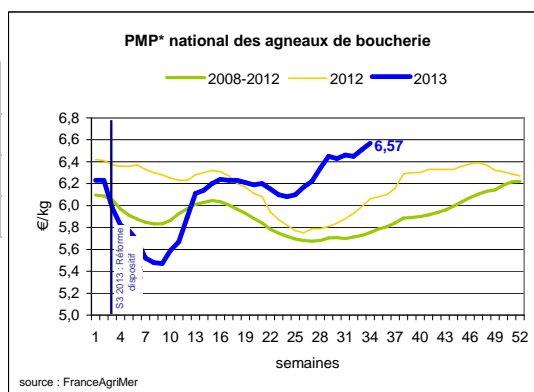
Agneau détail GMS (€/kg)

	S34	S 33	S34/S33
Côte d'agneau (le kg)	19,29	19,18	0,6%
Gigot d'agneau raccourci (le kg)	18,09	17,95	0,8%

Commentaire conjoncture ovins : l'offre limitée soutient les prix

La progression des cours au stade entrée abattoir se poursuit. En cette fin d'été, la demande qui ralentit n'a pas d'effet stabilisateur. En effet, la faiblesse de l'offre en agneaux est le maître mot sur l'ensemble du territoire.

En brebis, les ventes sont normales. Au stade entrée abattoir, le prix moyen pondéré est en hausse de 2 centimes.



* PMP : Prix Moyen Pondéré.

Sources : FranceAgriMer, Service Bases d'information économique, Réseau des nouvelles des marchés (DRAAF) sauf mention contraire.

Porcins

Porc France entrée abattoir (€/kg)

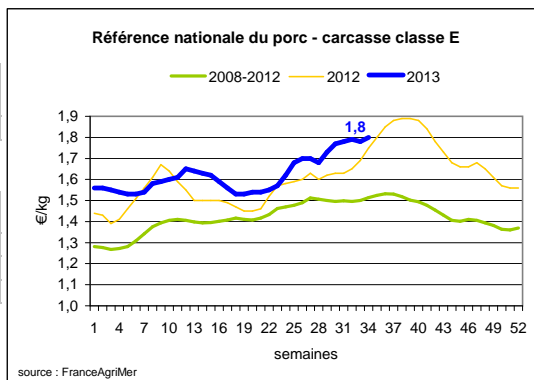
Cotation nationale (5 bassins)	S 34	S34/S33	S34 2013 / S34 2012	S34 /moy 5 ans
Carcasse classe "E"	1,80	1,1%	3,4%	19%

Cotation Rungis "Découpe" (€/kg)

	S 34	S34/S33	S34 2013 / S34 2012	S34 /moy 5 ans
Longe avec travers et palette	3,26	1,5%	1,9%	11%
Poitrine sans hachage extra	2,91	-3,0%	2,3%	21%
Jambon sans mouille	2,55	0,7%	6,0%	17%

Porc détail GMS (€/kg)

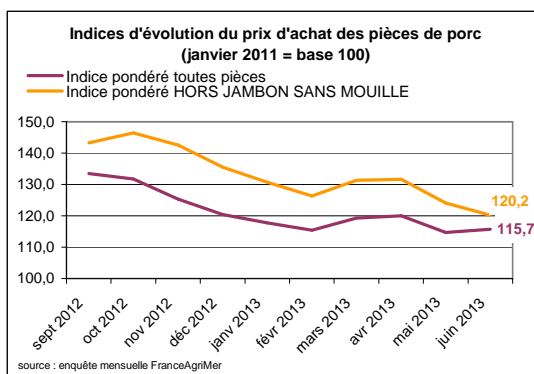
	S34	S 33	S34/S33
Côte de porc (le kg)	7,43	7,42	0,1%
Rôti filet de porc (le kg)	8,79	8,61	2,1%
Jambon blanc sans label	9,93	10,22	-2,8%



Indices mensuels d'évolution du prix d'achat des pièces de porc pour la charcuterie (janvier 2011 = base 100)

	avr 2013	mai 2013	juin 2013
1 - Carré bacon (Code 216)	113,6	113,3	117,0
2 - Poitrine lardon n°1 (Code 417)	128,2	126,0	126,0
2 bis - Poitrine cutter de coche 80/20	127,3	125,6	123,8
3 - Epaule 4D (Code 134)	119,2	115,2	114,3
4 - Gras dur (Code 340)	147,9	134,3	131,1
5 - Gorge découennée (Code 171)	145,7	146,0	145,9
6 - Trimming 80/20 porc (Code 504)	129,6	120,5	121,2
7 - Trimming 80/20 coche (Code 504)	134,3	134,9	132,5
8 - Estomac (Code 544)	118,8	119,3	117,8
9 - Chaudin (Code 541)	118,7	121,2	121,4
9 bis - Chaudin (Code 542)	214,3	234,7	145,5
10 - Jambon sans mouille (Code 300)	111,0	107,1	112,2

Source : Enquête mensuelle réalisée par FranceAgriMer auprès d'un échantillon d'environ 50 entreprises volontaires représentatives du secteur



Commentaire conjoncture porcins : hausse des cours et regain d'activité à l'approche de la rentrée (source RNM St-Pol de Léon)

Si le début de semaine est abordé de manière prudente par les abattoirs, la séance du jeudi au marché au cadran de Plérin offre une physionomie plus active avec une hausse maximale, pour un total de 5,5 cts sur la semaine. Les perspectives de rentrée et les divers réapprovisionnements qui en découlent entraînent un regain d'activité. La concurrence à l'achat entre les abattoirs devient maximale pour couvrir des besoins en augmentation. Les reports du 15 août permettent quelques disponibilités supplémentaires, mais ils devraient être rapidement résorbés. L'activité d'abattage hebdomadaire sur la zone UNIPORC progresse pour atteindre 372000 porcs, et le poids de carcasse augmente de 500g. Le mouvement de hausse est général en Europe: l'Allemagne reprend 5 cts, l'Espagne 3 cts ce qui est plus inhabituel pour ce dernier, plutôt en baisse à cette époque avec la fin de période estivale. La revalorisation des pièces va constituer un facteur limitant, mais la demande doit demeurer supérieure aux offres pour la semaine à venir.

Sources : FranceAgriMer, Service Bases d'information économique, Réseau des nouvelles des marchés (DRAAF) sauf mention contraire.

Volailles

Cotation Rungis "Découpe" (€/kg)

	S 34	S34/S33	S34 2013 / S34 2012	S34 /moy 5 ans
Poulet PAC A	2,35	0,0%	4,4%	8%
Poulet PAC LABEL	3,40	0,0%	3,0%	1%
Dinde Filet	5,30	0,0%	3,9%	9%

Volailles détail GMS (€/kg)

	S34	S 33	S34/S33
Poulet PAC standard	3,57	3,53	1,1%
Poulet PAC LABEL	5,87	5,98	-1,8%
Escalope de dinde	11,78	11,94	-1,3%

Cotation nationale Lapin vif (€/kg)

	S 33	S33/S32	S33 2013 / S33 2012	S33 /moy 5 ans
Lapin vif hors réforme départ élevage	Données non disponibles			

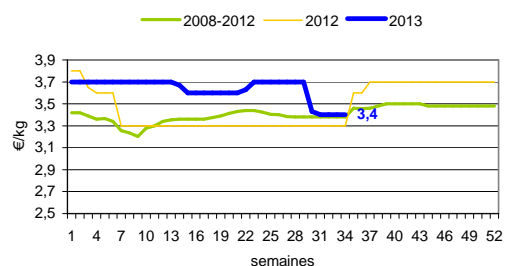
Cotation nationale Chevreau vif (€/kg)

	S 34	S34/S33	S34 2013 / S34 2012
Chevreau vif - 8 à 11 kg départ élevage	2,57	0,00%	2,67%

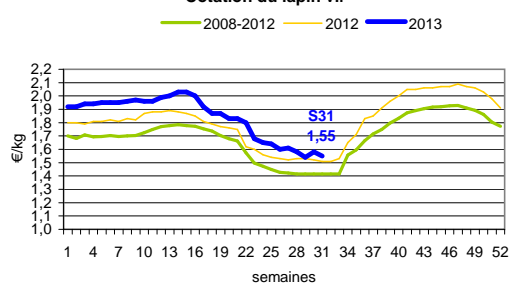
Lapin détail GMS (€/kg)

	S34	S 33	S34/S33
Lapin entier France (le kg)	7,77	7,83	-0,8%
Lapin cuisse France (le kg)	15,42	15,32	0,7%

Cotation du Poulet PAC label France



Cotation du lapin vif



Commentaire conjoncture volailles : même scénario que la semaine précédente

Sur le marché de la volaille à Rungis, le commerce reste très calme alors qu'un regain d'activité est habituellement de mise en cette période. Les élevages se sont adaptés à la tendance du marché. L'offre est ainsi réduite, les volumes constatés sont inférieurs à ceux de la même période l'année passée.

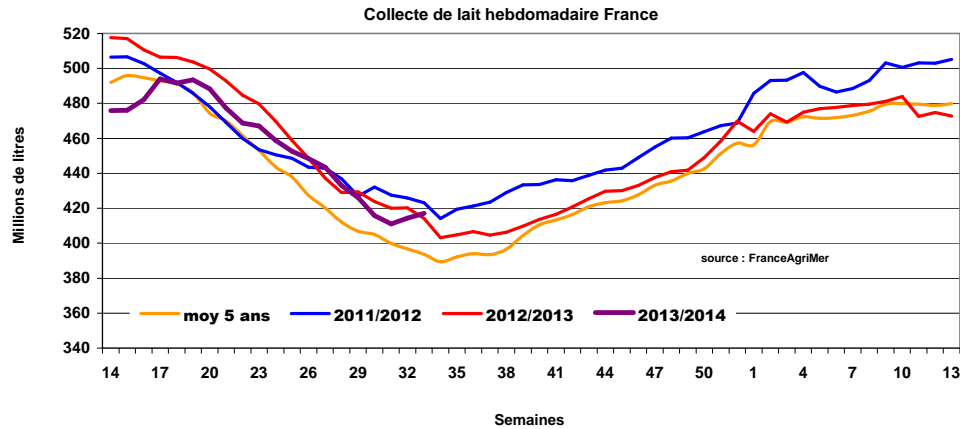
Sources : FranceAgriMer, Service Bases d'information économique,
Réseau des nouvelles des marchés (DRAAF)
sauf mention contraire.

Produits laitiers

LAIT - Collecte brute hebdomadaire France

Collecte nationale	S33/ S32	S33 2013 / S33 2012	S33 Moy / 5 ans
Total France	0,6%	0,7%	6,0%

Source : FranceAgriMer



LAIT - Collecte brute mensuelle Union européenne

Collecte dans les principaux Etats membres	Mai 2013 Volume*	Evol N-1	Cumul campagne 2013/2014 Volume*	Evol N-1
Allemagne	2 709	1,60%	5 257	1,30%
France	2 146	-1,60%	4 225	-2,80%
Royaume-Uni	1 271	-1,40%	2 416	-4,50%
Pays-Bas	1 081	5,60%	2 095	3,60%
Pologne	893	-1,80%	1 712	-1,10%

* En milliers de tonnes

Source : Eurostat

BEURRE - Prix des contrats Standard 82 % MG conditionnement par 25 kg

Prix moyen glissant des contrats (€/tonne)	S34	S34/S33	S34 2013 / S34 2012	Quatre dernières semaines*
France	NC	-	-	4 132

Sources : FranceAgriMer d'après enquête "FranceAgriMer/ATLA"

* Moyenne des quatre dernières semaines

Les prix indiqués résultent d'une enquête auprès des fabricants sur la base des contrats (règlement CE n° 479/2010) et ne peuvent être comparés aux prix précédents établis sur une autre base.

Prix européens (€/tonne)	S34	S34/S33	S34 2013 / S34 2012	Quatre dernières semaines*
Allemagne Kempten	4 300	1,2 %	43,3 %	4 213
Pays-Bas	4 220	0,5 %	40,7 %	4 175

Sources : ZMB et Productschap Zuivel

Commentaire collecte de lait :

La collecte de lait de la semaine 33/2013, montre une évolution positive par rapport à la collecte moyenne des cinq dernières années (+ 6,0 %). Son évolution par rapport à la même semaine de l'an dernier est de + 0,7 %. La reprise de la collecte semble être amorcée, avec trois semaines d'avance par rapport à une année moyenne.

Le prix moyen des contrats du beurre cube 82 % MG pour la semaine 34/2013 est soumis au secret statistique. Pour indicateur, le prix moyen glissant des contrats des quatre dernières semaines est de 4 132 €/tonne.

Sources : FranceAgriMer, Service Bases d'information économique,
Réseau des nouvelles des marchés (DRAAF) sauf mention contraire.

POUDRE 26 % - Prix des contrats

Prix des contrats (€/tonne)	S34	S34/S33	S34 2013 / S34 2012	Quatre dernières semaines*
France	3 814	-	33.9 %	3 649

Sources : FranceAgriMer d'après enquête "FranceAgriMer/ATLA"

Les prix indiqués résultent d'une enquête auprès des fabricants sur la base des contrats (règlement CE n° 479/2010) et ne peuvent être comparés aux prix précédents établis sur une autre base.

Prix européens (€/tonne)	S34	S34/S33	S34 2013 / S34 2012	Quatre dernières semaines*
Allemagne	3 775	0.0 %	32.5 %	3 733
Pays-Bas	3 800	0.8 %	35.7 %	3 718

Sources : ZMB et Productschap Zuivel

POUDRE 0 % Consommation Humaine - Prix des contrats

Prix des contrats (€/tonne)	S34	S34/S33	S34 2013 / S34 2012	Quatre dernières semaines*
France	3 291	2.5 %	25.3 %	3 188

Sources : FranceAgriMer d'après enquête "FranceAgriMer/ATLA"

Les prix indiqués résultent d'une enquête auprès des fabricants sur la base des contrats (règlement CE n° 479/2010) et ne peuvent être comparés aux prix précédents établis sur une autre base.

Prix européens (€/tonne)	S34	S34/S33	S34 2013 / S34 2012	Quatre dernières semaines*
Allemagne	3 315	0.5 %	28.7 %	3 240
Pays-Bas	3 280	0.6 %	23.8 %	3 200

Source : ZMB et Productschap Zuivel

Publication de FranceAgrimer

Direction de la publication : Frédéric GUEUDAR DELAHAYE - Direction Marchés, études et prospective - Service Bases d'information économique
Rédaction : Marcelline Allain - Traitement des données et mise en ligne : Maissara SOULÉ (Viandes)
Bertrand NATUREL (Produits laitiers)
© FranceAgriMer : 12 rue Henri Rol-Tanguy - TSA 20002 - 93555 Montreuil-sous-Bois cedex - Tel : 01.73.30.30.00 - Fax : 01.73.30.30.30