

Semaine 33 (12 août 2013 au 18 août 2013)

Abréviations utilisées : Sn = semaine n de l'année civile considérée. Sn/Sn-1= variation hebdomadaire.
Les variations hebdomadaires ou annuelles sont exprimées en %.
Les prix sont exprimés en € hors taxes, sauf spécification contraire (TTC au stade détail).

Bovins

Gros Bovins entrée abattoir (€/kg)

Cotation nationale (4 bassins)	S 33	S33/S32	S33 2013 / S33 2012	S33 /moy 5 ans
Carcasse de vache "P3"	3,44	-1,4%	-1,7%	25%
Carcasse de vache "O3"	3,79	0,0%	2,4%	25%
Carcasse de vache "R3"	4,51	-0,4%	9,5%	30%
Carcasse de jeune bovin "R3"	3,89	-0,3%	-1,8%	16%
Carcasse de génisse "R3"	4,59	-0,2%	10,3%	30%
Carcasse de bœuf "R3"	4,34	-1,1%	8,0%	27%

Prix moyen européen

	S 33	S33/S32	S33 2013 / S33 2012
Union européenne	3,62	-0,3%	-1,4%
Allemagne	3,38	-0,7%	-8,2%
Belgique	3,08	-1,0%	-4,1%
Italie	3,89	0,1%	-2,5%
Grèce	3,36	-1,7%	-5,8%
Espagne	3,51	0,0%	-0,3%
Portugal	3,21	-0,9%	-0,8%
Royaume-Uni	4,13	-0,1%	0,9%
Irlande	3,80	0,3%	3,1%

Source : Europa

Gros Bovins maigres (€/kg Vif)

Cotation nationale (5 bassins)	S 33	S33/S32	S33 2013 / S33 2012	S33 /moy 5 ans
Race Charolaise mâle "U" 350 kg	2,66	-0,7%	-6,7%	5%
Race Limousine mâle "U" 300 kg	2,87	0,0%	-4,3%	10%

Prix moyen européen

	S 33	S33/S32	S33 2013 / S33 2012
Union européenne	2,45	-1,2%	-6,8%
Espagne	2,49	0,0%	6,3%
Italie	2,92	0,6%	-4,4%

Source : Europa

Veau de 8 Jours (€/tête)

Cotation nationale (9 marchés)	S 33	S33/S32	S33 2013 / S33 2012
Veau de conformation standard - tous croisements - mâle - 50-60 kg	310,00	0,00%	-4,86%
Veau de conformation standard - race laitière - mâle - 45 à 50 kg	71,34	0,00%	-38,30%

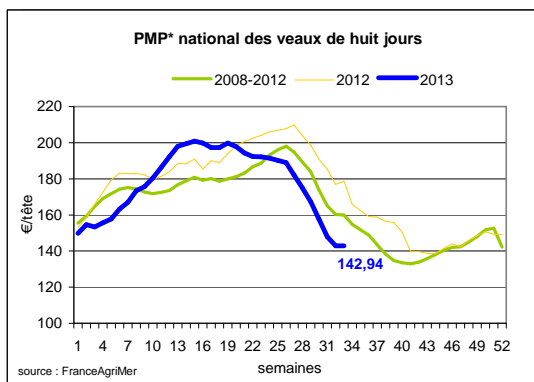
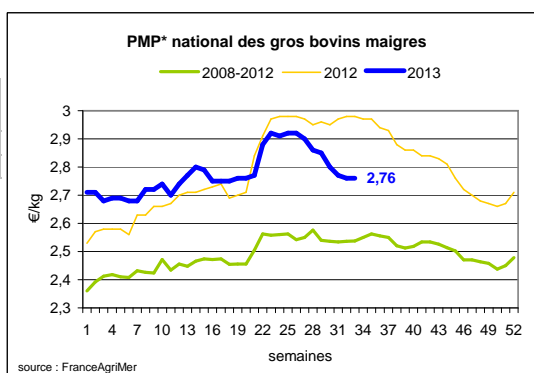
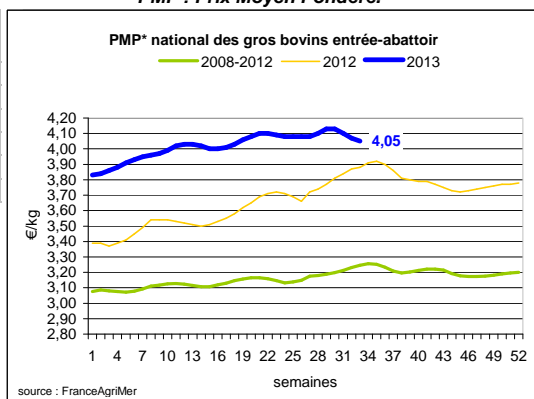
Prix moyen européen

	S 33	S33/S32	S33 2013 / S33 2012
Union européenne	197,03	-2,2%	-21,6%
Allemagne	349,18	-6,9%	-22,4%
Pays-Bas	68,95	-2,6%	-51,1%
Italie	163,92	0,3%	-18,4%
Espagne	199,25	0,0%	-15,5%
Royaume-Uni	142,01	7,5%	-10,4%
Irlande	141,50	12,7%	-21,8%

Source : Europa

Sources : FranceAgriMer, Service Bases d'information économique, Réseau des nouvelles des marchés (DRAAF) sauf mention contraire.

* PMP : Prix Moyen Pondéré.

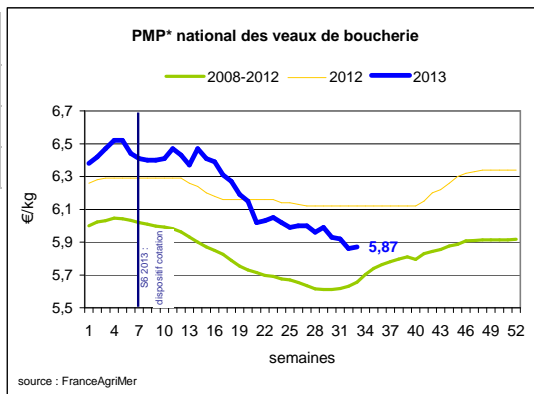


Veau de Boucherie (€/kg)

Cotation nationale (3 bassins)	S 33	S33/S32	S33 2013 / S33 2012	S33 /moy 5 ans
Carcasse de veau élevé au pis "U" rose très clair	8,20	-0,8%	1,6%	9%
Carcasse de veau non élevé au pis "U" rose très clair	7,79	2,0%	5,1%	10%
Carcasse de veau non élevé au pis "O" rose très clair	5,61	-1,6%	-5,9%	5%

Prix moyen européen	S 33	S33/S32	S33 2013 / S33 2012
Union européenne	5,31	0,2%	1,8%
Belgique	5,94	0,0%	-3,9%
Pays-Bas	4,74	1,0%	7,5%
Italie	4,52	0,0%	5,12%

Source : Europa



* Note au lecteur : La référence Bœuf entrecôte - Type mixte est remplacée par la référence Bœuf entrecôte - Type viande à partir du 2 août 2013.

Viande bovine détail GMS (€/kg)

	S33	S 32	S33/S32
Bœuf entrecôte - Type viande	21,23	21,11	0,6%
Barquette 1-2 (le kg) *			
Steak haché 15% mat. grasse (le kg)	9,84	9,87	-0,3%
Veau escalope dans la noix (le kg)	21,78	21,69	0,41%

Commentaire conjoncture bovins : le commerce marque une pause dans un contexte morose

L'activité a été réduite en cette semaine rétrécie par un jour férié.

En veaux de boucherie, les cours se sont stabilisés après une baisse continue sur les 5 derniers mois. Le marché est calme en attente de la rentrée.

En gros bovins, les tarifs sont en baisse pour la 3e semaine consécutive. Cette tendance est plus marquée en femelles et en troupeau laitier. Sur les marchés en vifs, quelques marchés ont été annulés. Sur les autres, les cours des bovins de boucherie sont reconduits. D'une part, les apports sont faibles et d'autre part les ventes sont très calmes. En petits veaux, les principaux marchés n'ont pas eu lieu.

En maigres, les cours sont également reconduits avec des volumes commercialisés très faibles.

Ovins

Agneau de Boucherie entrée abattoir (€/kg)

Cotation nationale pondérée (2 bassins)	S 33	S33/S32	S33 2013 / S33 2012	S33 /moy 5 ans
Carcasse d'agneau "R" - couvert 16 à 19 kg	6,60	0,6%	8,6%	13%
carcasse d'agneau "R" - ciré 16 à 19 kg	6,62	0,6%	6,9%	11%
carcasse d'agneau "O" - couvert 16 à 19 kg	6,35	0,8%	18,0%	24%

Prix moyen européen	S 33	S33/S32	S33 2013 / S33 2012
Union européenne :	4,99	0,2%	-2,1%
Espagne	5,13	0,0%	-4,9%
Royaume-Uni	4,90	0,1%	-7,7%
Irlande	4,31	-0,4%	-1,3%

Source : Europa

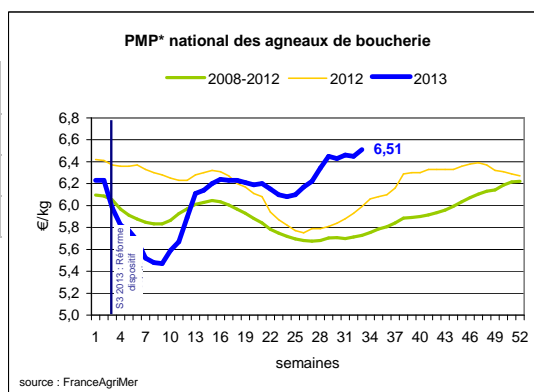
Attention : le PMP européen pour l'Union européenne a fait l'objet de modifications de valeurs à la date du 18 juillet pour la période S01 à S27 de 2013. Le nouvel historique des valeurs est disponible dans le fichier excel sur la page internet : http://ec.europa.eu/agriculture/markets/sheep/index_en.htm

Agneau détail GMS (€/kg)

	S33	S 32	S33/S32
Côte d'agneau (le kg)	19,18	19,38	-1,0%
Gigot d'agneau raccourci (le kg)	17,95	17,87	0,4%

Commentaire conjoncture ovins : marché bien orienté en agneaux

Les cours sont globalement maintenus dans le Nord. Les bons agneaux sont plus recherchés dans cette zone. Dans le Sud, les cours sont en hausse. En début de semaine, le commerce a été logiquement plus actif notamment dans les zones touristiques pour anticiper le jour férié. En brebis, les cours sont en légère baisse. Dans le bassin Nord, le commerce est plus difficile pour les brebis de moyenne qualité.



* PMP : Prix Moyen Pondéré.

Sources : FranceAgriMer, Service Bases d'information économique, Réseau des nouvelles des marchés (DRAAF) sauf mention contraire.

Porcins

Porc France entrée abattoir (€/kg)

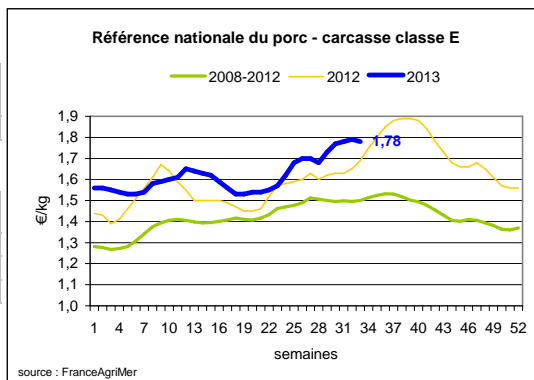
Cotation nationale (5 bassins)	S 33	S33/S32	S33 2013 / S33 2012	S33 /moy 5 ans
Carcasse classe "E"	1,78	-0,6%	5,3%	19%

Cotation Rungis "Découpe" (€/kg)

	S 33	S33/S32	S33 2013 / S33 2012	S33 /moy 5 ans
Longe avec travers et palette	3,21	0,2%	3,6%	11%
Poitrine sans hachage extra	3,00	0,6%	8,2%	27%
Jambon sans mouille	2,54	-0,7%	9,7%	17%

Porc détail GMS (€/kg)

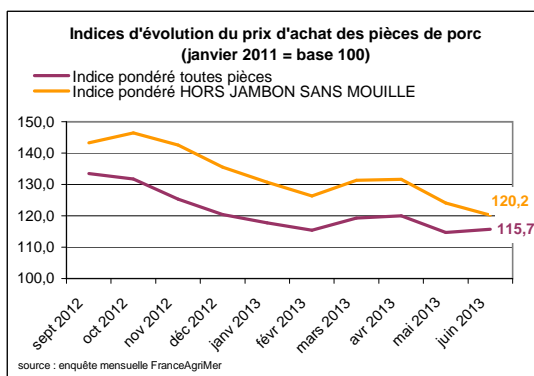
	S33	S 32	S33/S32
Côte de porc (le kg)	7,42	7,39	0,4%
Rôti filet de porc (le kg)	8,61	8,71	-1,1%
Jambon blanc sans label	10,22	10,29	-0,7%



Indices mensuels d'évolution du prix d'achat des pièces de porc pour la charcuterie (janvier 2011 = base 100)

	avr 2013	mai 2013	juin 2013
1 - Carré bacon (Code 216)	113,6	113,3	117,0
2 - Poitrine lardon n°1 (Code 417)	128,2	126,0	126,0
2 bis - Poitrine cutter de coche 80/20	127,3	125,6	123,8
3 - Epaule 4D (Code 134)	119,2	115,2	114,3
4 - Gras dur (Code 340)	147,9	134,3	131,1
5 - Gorge découennée (Code 171)	145,7	146,0	145,9
6 - Trimming 80/20 porc (Code 504)	129,6	120,5	121,2
7 - Trimming 80/20 coche (Code 504)	134,3	134,9	132,5
8 - Estomac (Code 544)	118,8	119,3	117,8
9 - Chaudin (Code 541)	118,7	121,2	121,4
9 bis - Chaudin (Code 542)	214,3	234,7	145,5
10 - Jambon sans mouille (Code 300)	111,0	107,1	112,2

Source : Enquête mensuelle réalisée par FranceAgriMer auprès d'un échantillon d'environ 50 entreprises volontaires représentatives du secteur



Commentaire conjoncture porcins : tarifs en légère baisse face à un commerce peu dynamique (source RNM St-Pol de Léon)

En ce début août, la tendance en production est négative avec un recul de 2,5 cts sur la semaine au marché au cadran de Plérin. Les abattoirs ont exercé une certaine pression à la baisse, motivée par des résultats décevants dans la valorisation des pièces et la proximité d'une semaine à 4 jours d'abattage. Le commerce manque de dynamisme, la demande est restreinte dans les pièces de fabrication, meilleure en pièces à griller. Le disponible en production demeure modeste, et l'activité d'abattage s'adapte au flux de production du moment avec 356000 porcs pour un poids moyen de carcasse à 90,8(+100g). La fin de semaine s'est révélée sensiblement plus active en raison d'anticipations sur la semaine du 15 août, dont les commandes sont attendues plus soutenues. La tendance en Allemagne hausse de 3 cts, en attente d'une prochaine rentrée avec de bons débouchés Pays Tiers. Le Sud de l'Europe manque toujours de porcs, mais la valorisation de la viande est laborieuse.

Sources : FranceAgriMer, Service Bases d'information économique, Réseau des nouvelles des marchés (DRAAF) sauf mention contraire.

Volailles

Cotation Rungis "Découpe" (€/kg)

	S 33	S33/S32	S33 2013 / S33 2012	S33 /moy 5 ans
Poulet PAC A	2,35	0,0%	4,4%	8%
Poulet PAC LABEL	3,40	0,0%	3,0%	1%
Dinde Filet	5,30	0,0%	3,9%	9%

Volailles détail GMS (€/kg)

	S33	S 32	S33/S32
Poulet PAC standard	3,53	3,55	-0,6%
Poulet PAC LABEL	5,98	6,06	-1,3%
Escalope de dinde	11,94	12,01	-0,6%

Cotation nationale Lapin vif (€/kg)

	S 32	S32/S31	S32 2013 / S32 2012	S32 /moy 5 ans
Lapin vif hors réforme départ élevage	Données non disponibles			

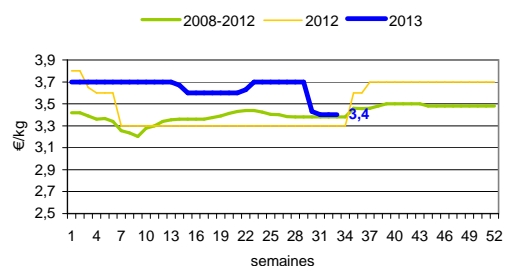
Cotation nationale Chevreau vif (€/kg)

	S 33	S33/S32	S33 2013 / S33 2012
Chevreau vif - 8 à 11 kg départ élevage	2,57	0,00%	2,67%

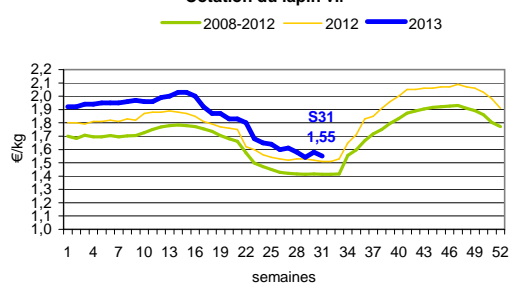
Lapin détail GMS (€/kg)

	S33	S 32	S33/S32
Lapin entier France (le kg)	7,83	7,78	0,6%
Lapin cuisse France (le kg)	15,32	15,17	1,0%

Cotation du Poulet PAC label France



Cotation du lapin vif



Commentaire conjoncture volailles : commerce calme

Sur le marché de la volaille à Rungis, l'offre est toujours très réduite afin d'éviter un effondrement de prix car elle reste largement suffisante pour la demande. Cette semaine, ayant été privée d'un jour, est calme et les acheteurs ne sont pas nombreux. Les cuisses de poulet restent le produit de découpe le plus relativement demandé. Les abattages de poules de reproduction sont restés réguliers. En oeufs, sans surprise, la reprise des commandes n'a pas eu lieu ni en Allemagne ni également dans le sud de l'Europe. Une offre non abondante a permis un maintien des prix. Quelques industriels ont cependant déjà repris les commandes d'ovoproduits.

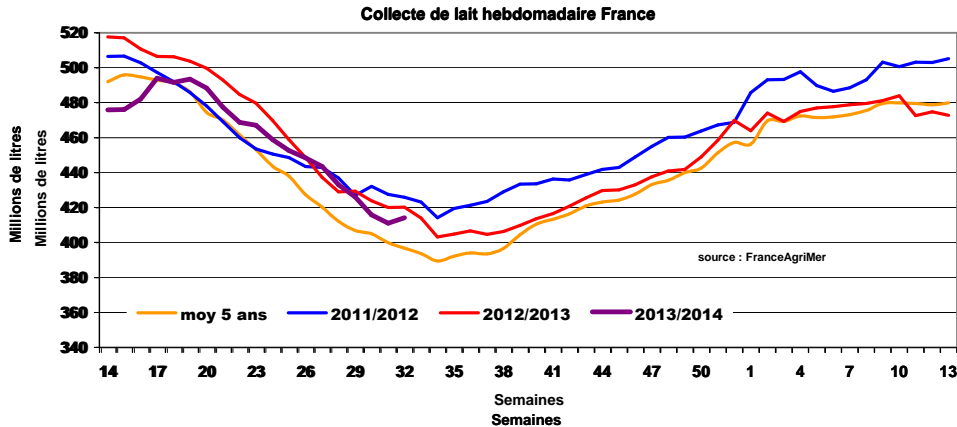
Sources : FranceAgriMer, Service Bases d'information économique, Réseau des nouvelles des marchés (DRAAF) sauf mention contraire.

Produits laitiers

LAIT - Collecte brute hebdomadaire France

Collecte nationale	S32/ S31	S32 2013 / S32 2012	S32 Moy / 5 ans
Total France	0,8%	-1,4%	4,4%

Source : FranceAgriMer



LAIT - Collecte brute mensuelle Union européenne

Collecte dans les principaux Etats membres	Mai 2013	Evol N-1	Cumul campagne 2013/2014	Evol N-1
	Volume*		Volume*	
Allemagne	2 709	1,60%	5 257	1,30%
France	2 146	-1,60%	4 225	-2,80%
Royaume-Uni	1 271	-1,40%	2 416	-4,50%
Pays-Bas	1 081	5,60%	2 095	3,60%
Pologne	893	-1,80%	1 712	-1,10%

* En milliers de tonnes

Source : Eurostat

BEURRE - Prix des contrats

Standard 82 % MG conditionnement par 25 kg

Prix moyen glissant des contrats (€/tonne)	S33	S33/S32	S33 2013 / S33 2012	Quatre dernières semaines*
France	NC	-	-	4 128

Sources : FranceAgriMer d'après enquête "FranceAgriMer/ATLA"

* Moyenne des quatre dernières semaines

Les prix indiqués résultent d'une enquête auprès des fabricants sur la base des contrats (règlement CE n° 479/2010) et ne peuvent être comparés aux prix précédents établis sur une autre base.

Prix européens (€/tonne)	S33	S33/S32	S33 2013 / S33 2012	Quatre dernières semaines*
Allemagne Kempten	4 250	1,2 %	41,7 %	4 200
Pays-Bas	4 200	0,5 %	44,8 %	4 165

Sources : ZMB et Productschap Zuivel

Commentaire collecte de lait :

La collecte de lait de la semaine 32/2013, montre une évolution positive par rapport à la collecte moyenne des cinq dernières années (+ 4,4 %). Son évolution par rapport à la même semaine de l'an dernier est de - 1,4 %.

Le prix moyen des contrats du beurre cube 82 % MG pour la semaine 33/2013 est soumis au secret statistique. L'activité en cette période de l'année est très limitée. Pour indicateur, le prix moyen glissant des contrats des quatre dernières semaines est de 4 128 €/tonne.

Sources : FranceAgriMer, Service Bases d'information économique,

Réseau des nouvelles des marchés (DRAAF) sauf mention contraire.

POUDRE 26 % - Prix des contrats

Prix des contrats (€/tonne)	S33	S33/S32	S33 2013 / S33 2012	Quatre dernières semaines*
France	NC	-	-	3 645

Sources : FranceAgriMer d'après enquête "FranceAgriMer/ATLA"

Les prix indiqués résultent d'une enquête auprès des fabricants sur la base des contrats (règlement CE n° 479/2010) et ne peuvent être comparés aux prix précédents établis sur une autre base.

Prix européens (€/tonne)	S33	S33/S32	S33 2013 / S33 2012	Quatre dernières semaines*
Allemagne	3 775	1,1 %	33,9 %	3 711
Pays-Bas	3 770	1,3 %	39,6 %	3 690

Sources : ZMB et Productschap Zuivel

POUDRE 0 % Consommation Humaine - Prix des contrats

Prix des contrats (€/tonne)	S33	S33/S32	S33 2013 / S33 2012	Quatre dernières semaines*
France	3 211	-0,4 %	25,3 %	3 181

Sources : FranceAgriMer d'après enquête "FranceAgriMer/ATLA"

Les prix indiqués résultent d'une enquête auprès des fabricants sur la base des contrats (règlement CE n° 479/2010) et ne peuvent être comparés aux prix précédents établis sur une autre base.

Prix européens (€/tonne)	S33	S33/S32	S33 2013 / S33 2012	Quatre dernières semaines*
Allemagne	3 300	1,5 %	32,0 %	3 209
Pays-Bas	3 260	1,9 %	25,4 %	3 173

Source : ZMB et Productschap Zuivel

Publication de FranceAgrimer

Direction de la publication : Frédéric GUEUDAR DELAHAYE - Direction Marchés, études et prospective - Service Bases d'information économique

Rédaction : Marcelline Allain - Traitement des données et mise en ligne : Maissara SOULÉ (Viandes)

Bertrand NATUREL (Produits laitiers)

© FranceAgriMer : 12 rue Henri Rol-Tanguy - TSA 20002 - 93555 Montreuil-sous-Bois cedex - Tel : 01.73.30.30.00 - Fax : 01.73.30.30.30