

Semaine 31 (29 juillet 2013 au 04 août 2013)

Abréviations utilisées : Sn = semaine n de l'année civile considérée. Sn/Sn-1= variation hebdomadaire.
Les variations hebdomadaires ou annuelles sont exprimées en %.
Les prix sont exprimés en € hors taxes, sauf spécification contraire (TTC au stade détail).

Bovins

Gros Bovins entrée abattoir (€/kg)

Cotation nationale (4 bassins)	S 31	S31/S30	S31 2013 / S31 2012	S31 /moy 5 ans
Carcasse de vache "P3"	3,54	-0,6%	1,7%	30%
Carcasse de vache "O3"	3,84	-1,0%	4,6%	29%
Carcasse de vache "R3"	4,57	-0,7%	12,8%	33%
Carcasse de jeune bovin "R3"	3,93	-0,3%	0,8%	20%
Carcasse de génisse "R3"	4,61	-1,5%	12,2%	31%
Carcasse de bœuf "R3"	4,40	-0,2%	10,8%	30%

Prix moyen européen

	S 31	S31/S30	S31 2013 / S31 2012
Union européenne	3,65	-0,7%	0,6%
Allemagne	3,44	-0,7%	-5,2%
Belgique	3,12	-0,1%	-2,3%
Italie	3,88	0,5%	-0,8%
Grèce	3,47	0,0%	-2,7%
Espagne	3,51	0,0%	1,3%
Portugal	3,24	-0,1%	0,0%
Royaume-Uni	4,18	-2,0%	2,7%
Irlande	3,79	-1,5%	1,9%

Source : Europa

Gros Bovins maigres (€/kg Vif)

Cotation nationale (5 bassins)	S 31	S31/S30	S31 2013 / S31 2012	S31 /moy 5 ans
Race Charolaise mâle "U" 350 kg	2,70	-1,1%	-5,6%	7%
Race Limousine mâle "U" 300 kg	2,87	-0,7%	-4,3%	10%

Prix moyen européen

	S 31	S31/S30	S31 2013 / S31 2012
Union européenne	2,42	-2,1%	-9,4%
Espagne	2,50	0,0%	6,5%
Italie	2,92	0,0%	-4,4%

Source : Europa

Veau de 8 Jours (€/tête)

Cotation nationale (9 marchés)	S 31	S31/S30	S31 2013 / S31 2012
Veau de conformation standard - tous croisements - mâle - 50-60 kg	311,93	-2,48%	-4,00%
Veau de conformation standard - race laitière - mâle - 45 à 50 kg	77,61	-11,86%	-38,05%

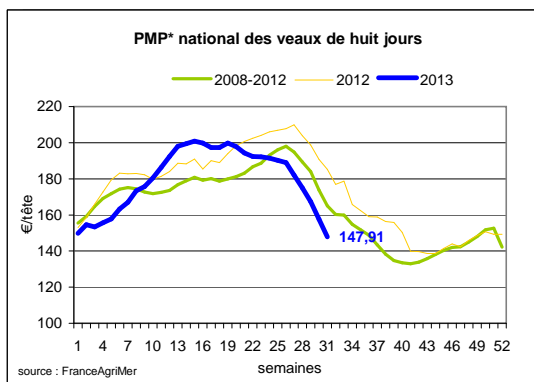
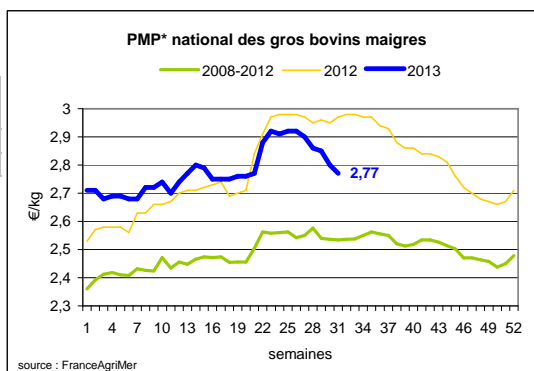
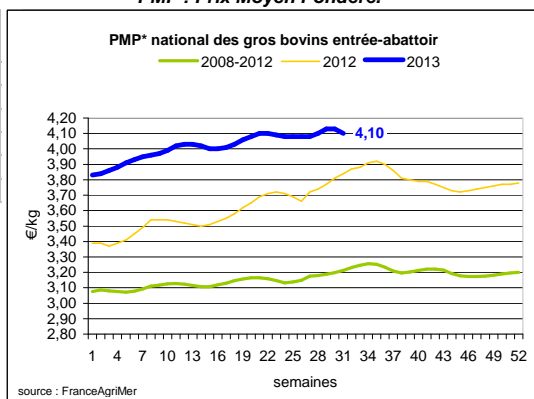
Prix moyen européen

	S 31	S31/S30	S31 2013 / S31 2012
Union européenne	204,02	-4,4%	-19,4%
Allemagne	375,86	-4,5%	-14,9%
Pays-Bas	79,80	0,0%	-48,9%
Italie	163,92	0,0%	-18,4%
Espagne	200,13	0,0%	-15,1%
Royaume-Uni	132,36	-16,7%	-18,5%
Irlande	125,50	14,6%	-34,8%

Source : Europa

Sources : FranceAgriMer, Service Bases d'information économique, Réseau des nouvelles des marchés (DRAAF) sauf mention contraire.

* PMP : Prix Moyen Pondéré.



Veau de Boucherie (€/kg)

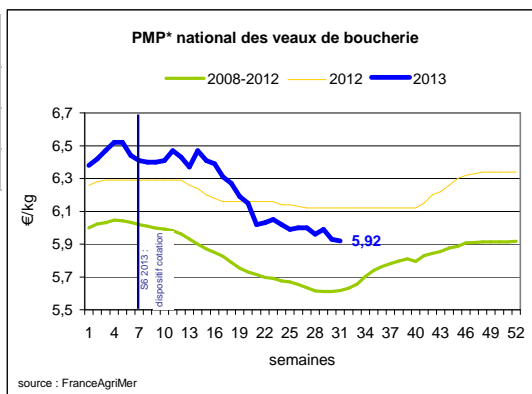
Cotation nationale (3 bassins)

	S 31	S31/S30	S31 2013 / S31 2012	S31 /moy 5 ans
Carcasse de veau élevé au pis "U" rose très clair	8,10	-2,6%	0,4%	8%
Carcasse de veau non élevé au pis "U" rose très clair	7,70	-0,6%	3,9%	9%
Carcasse de veau non élevé au pis "O" rose très clair	5,75	0,7%	-3,5%	9%

Prix moyen européen

	S 31	S31/S30	S31 2013 / S31 2012
Union européenne	5,35	-0,4%	2,9%
Belgique	5,94	-0,6%	-4,9%
Pays-Bas	4,65	0,0%	5,4%
Italie	4,75	0,0%	12,03%

Source : Europa



Viande bovine détail GMS (€/kg)

	S31	S 30	S31/S30
Bœuf entrecôte - Type viande	21,33	21,05	1,3%
Barquette 1-2 (le kg) *	9,84	9,70	1,4%
Steak haché 15% mat. grasse (le kg)	21,67	21,53	0,65%
Veau escalope dans la noix (le kg)			

* Note au lecteur : La référence Bœuf entrecôte - Type mixte est remplacée par la référence Bœuf entrecôte - Type viande à partir du 2 août 2013.

Commentaire conjoncture bovins : commerce estival au ralenti...

Les prix marquent le pas en cette semaine de vacances et le consommateur, pris entre canicule et crise économique, n'est pas au rendez-vous. Au stade entrée abattoir, l'offre en gros bovins, plus réduite, reste supérieure à la demande et pèse sur les cours. Les ventes sont plus difficiles en femelles. En veaux de boucherie, l'activité est calme avec une offre importante. Agreste note un recul de 4,2% des abattages de veaux de boucherie, en cumul janvier-mai 2013 par rapport à la même période de 2012. En gros bovins maigres, le commerce est difficile à l'exception des animaux les plus lourds. Les cours sont difficilement reconduits ou s'effritent. Les marchés reflètent cette ambiance commerciale morose, hormis pour les veaux de qualité qui se vendent bien.

A l'export, le bilan des 5 premiers mois 2013 est négatif avec - 6,1% d'exportations de brouards de janvier à mai 2013 par rapport à la même période de 2012 selon Agreste, avec une chute marquée vers l'Italie (-20%). Cette évolution trouve son origine dans la crise mais aussi dans la baisse des effectifs de brouards dans les élevages.

Ovins

Agneau de Boucherie entrée abattoir (€/kg)

Cotation nationale pondérée (2 bassins)

	S 31	S31/S30	S31 2013 / S31 2012	S31 /moy 5 ans
Carcasse d'agneau "R" - couvert 16 à 19 kg	6,56	0,0%	9,2%	13%
carcasse d'agneau "R" - ciré 16 à 19 kg	6,57	-0,2%	7,4%	11%
carcasse d'agneau "O" - couvert 16 à 19 kg	6,31	1,0%	22,3%	25%

Prix moyen européen

	S 31	S31/S30	S31 2013 / S31 2012
Union européenne :	4,88	-0,4%	-3,9%
Espagne	4,98	0,0%	-3,5%
Royaume-Uni	4,72	0,0%	-11,1%
Irlande	4,28	-2,7%	-3,2%

Source : Europa

Attention : le PMP européen pour l'Union européenne a fait l'objet de modifications de valeurs à la date du 18 juillet pour la période S01 à S27 de 2013. Le nouvel historique des valeurs est disponible dans le fichier excel sur la page internet : http://ec.europa.eu/agriculture/markets/sheep/index_en.htm

Agneau détail GMS (€/kg)

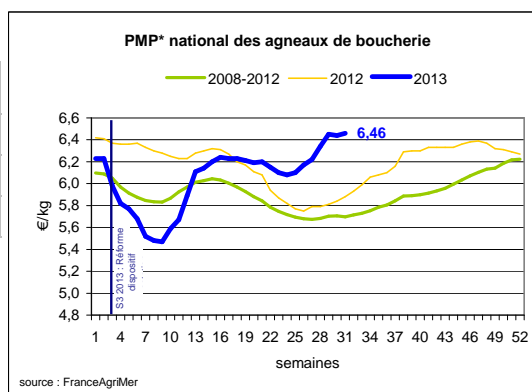
	S31	S 30	S31/S30
Côte d'agneau (le kg)	19,53	19,24	1,5%
Gigot d'agneau raccourci (le kg)	18,14	17,90	1,3%

Commentaire conjoncture ovins : cours bien orientés

En agneaux, les cours se maintiennent pour la troisième semaine consécutive en raison d'une offre réduite. Les bons agneaux sont particulièrement recherchés en cette période estivale dans les zones touristiques bien que la consommation de viande soit globalement freinée par les fortes chaleurs. La fin du Ramadan en semaine 32 devrait se traduire par un regain de consommation. En brebis, les tarifs continuent à augmenter avec une bonne demande sur le marché export. Agreste constate une diminution de 25% des abattages au premier semestre 2013, à 2,014 millions d'animaux, comparés à la même période de 2012.

Sources : FranceAgriMer, Service Bases d'information économique,

Réseau des nouvelles des marchés (DRAAF)
sauf mention contraire.



* PMP : Prix Moyen Pondéré.

Porcins

Porc France entrée abattoir (€/kg)

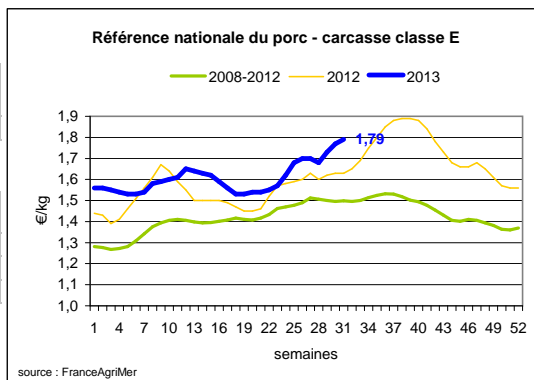
Cotation nationale (5 bassins)	S 31	S31/S30	S31 2013 / S31 2012	S31 /moy 5 ans
Carcasse classe "E"	1,78	0,6%	9,2%	19%

Cotation Rungis "Découpe" (€/kg)

	S 30	S30/S29	S30 2013 / S30 2012	S30 /moy 5 ans
Longe avec travers et palette	3,14	-1,7%	4,4%	9%
Poitrine sans hachage extra	2,85	-0,1%	8,0%	20%
Jambon sans mouille	2,55	0,3%	15,0%	17%

Porc détail GMS (€/kg)

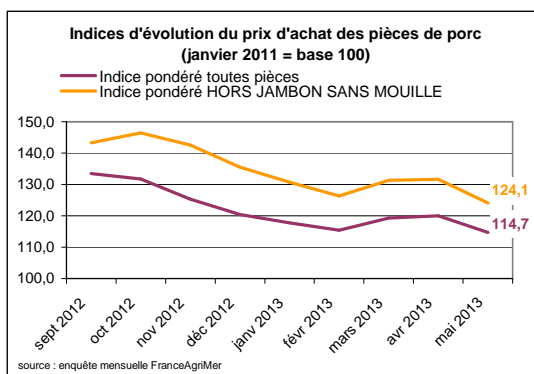
	S31	S 30	S31/S30
Côte de porc (le kg)	7,44	7,38	0,8%
Rôti filet de porc (le kg)	8,76	8,53	2,7%
Jambon blanc sans label	10,30	10,41	-1,1%



Indices mensuels d'évolution du prix d'achat des pièces de porc pour la charcuterie (janvier 2011 = base 100)

	mars 2013	avr 2013	mai 2013
1 - Carré bacon (Code 216)	112,4	113,6	113,3
2 - Poitrine lardon n°1 (Code 417)	128,6	128,2	126,0
2 bis - Poitrine cutter de coche 80/20	128,1	127,3	125,6
3 - Epaulé 4D (Code 134)	120,1	119,2	115,2
4 - Gras dur (Code 340)	147,2	147,9	134,3
5 - Gorge découennée (Code 171)	144,8	145,7	146,0
6 - Trimming 80/20 porc (Code 504)	132,8	129,6	120,5
7 - Trimming 80/20 coche (Code 504)	132,8	134,3	134,9
8 - Estomac (Code 544)	121,5	118,8	119,3
9 - Chaudin (Code 541)	117,7	118,7	121,2
9 bis - Chaudin (Code 542)	154,9	214,3	234,7
10 - Jambon sans mouille (Code 300)	109,8	111,0	107,1

Source : Enquête mensuelle réalisée par FranceAgriMer auprès d'un échantillon d'environ 50 entreprises volontaires représentatives du secteur



Commentaire conjoncture porcins : consommation calme à l'occasion du classique chassé-croisé (source RNM St-Pol de Léon)

En cette semaine charnière entre les deux mois d'été, une petite hausse de 1,6 ct est enregistrée entre les deux séances de cadran au marché de Plérin. Cette fermeté tient davantage à la production, le niveau des offres faisant le prix plus que l'état de la demande. L'activité commerciale n'est guère aisée. Les couvertures d'approvisionnement toujours insuffisantes, entretiennent la concurrence à l'achat. La production est très à jour, mais les marges des outils d'abattage sont négatives. Le commerce est en phase d'attentisme. Les places de consommation mal stabilisées avec le chassé croisé des vacanciers, ne facilitent pas les ventes, tandis que les pièces de découpe sont mal valorisées. L'activité d'abattage sur la zone UNIPORC est stable à 353 000 porcs, volume supérieur au flux de production puisque le poids moyen de carcasse baisse de 200 g. Dans les principaux pays voisins, les cours tendent à plafonner, avec aussi des difficultés de valorisation dans la viande. Toutefois l'Italie continue de hausser avec peu d'offres, et le prix d'acompte danois reprend 3 cts, mais reste bas.

Sources : FranceAgriMer, Service Bases d'information économique, Réseau des nouvelles des marchés (DRAAF) sauf mention contraire.

Volailles

Cotation Rungis "Découpe" (€/kg)

	S 31	S31/S30	S31 2013 / S31 2012	S31 /moy 5 ans
Poulet PAC A	2,35	0,0%	4,4%	8%
Poulet PAC LABEL	3,40	-0,7%	3,0%	1%
Dinde Filet	5,30	0,0%	3,9%	9%

Volailles détail GMS (€/kg)

	S31	S 30	S31/S30
Poulet PAC standard	3,50	3,59	-2,5%
Poulet PAC LABEL	5,81	5,70	1,9%
Escalope de dinde	12,01	11,90	0,9%

Cotation nationale Lapin vif (€/kg)

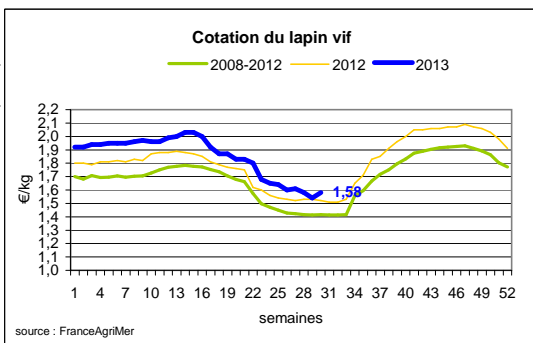
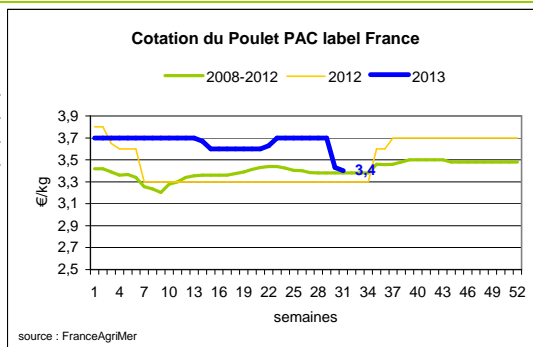
	S 30	S30/S29	S30 2013 / S30 2012	S30 /moy 5 ans
Lapin vif hors réforme départ élevage	1,58	2,6%	3,9%	12%

Cotation nationale Chevreau vif (€/kg)

	S 31	S31/S30	S31 2013 / S31 2012
Chevreau vif - 8 à 11 kg départ élevage	2,57	0,00%	2,67%

Lapin détail GMS (€/kg)

	S31	S 30	S31/S30
Lapin entier France (le kg)	7,60	7,80	-2,6%
Lapin cuisse France (le kg)	15,05	15,28	-1,5%



Commentaire conjoncture volailles :

En œufs, les commandes sont ralenties en cette fin juillet/début août en raison d'une consommation morose. L'ambiance commerciale est lourde et des surplus d'offres occasionnent des tensions sur le marché.

En volailles, les tarifs des produits labels sont en baisse, surtout en poulet. La dinde bénéficie davantage de la faveur des vacanciers et les cours sont fermes.

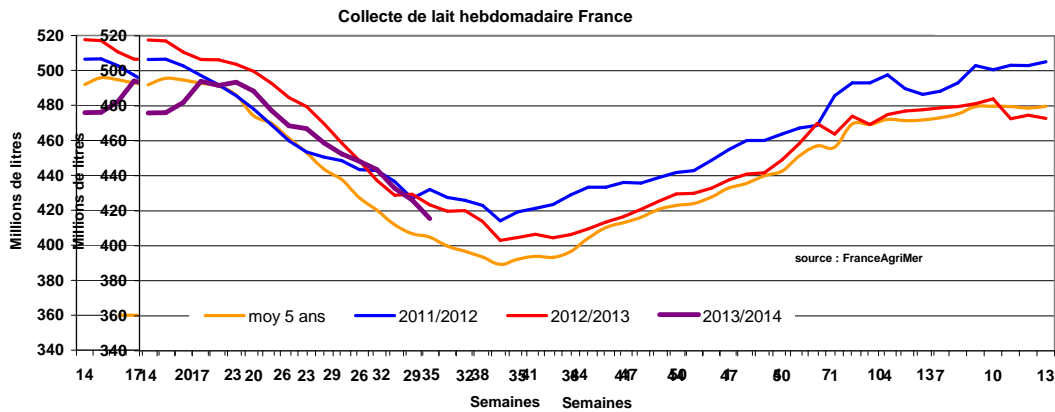
Sources : FranceAgriMer, Service Bases d'information économique,
Réseau des nouvelles des marchés (DRAAF)
sauf mention contraire.

Produits laitiers

LAIT - Collecte brute hebdomadaire France

Collecte nationale	S30/ S29	S30 2013 / S30 2012	S30 Moy / 5 ans
Total France	-2,5%	-1,9%	2,6%

Source : FranceAgriMer



LAIT - Collecte brute mensuelle Union européenne

Collecte dans les principaux Etats membres	Mai 2013	Evol N-1	Cumul campagne 2013/2014	Evol N-1
	Volume*		Volume*	
Allemagne	2 709	1,60%	5 257	1,30%
France	2 146	-1,60%	4 225	-2,80%
Royaume-Uni	1 271	-1,40%	2 416	-4,50%
Pays-Bas	1 081	5,60%	2 095	3,60%
Pologne	893	-1,80%	1 712	-1,10%

* En milliers de tonnes

Source : Eurostat

BEURRE - Prix des contrats Standard 82 % MG conditionnement par 25 kg

Prix moyen glissant des contrats (€/tonne)	S31	S31/S30	S31 2013 / S31 2012	Quatre dernières semaines*
France	NC	-	-	4 223

Sources : FranceAgriMer d'après enquête "FranceAgriMer/ATLA"

* Moyenne des quatre dernières semaines

Les prix indiqués résultent d'une enquête auprès des fabricants sur la base des contrats (règlement CE n° 479/2010) et ne peuvent être comparés aux prix

Prix européens (€/tonne)	S31	S31/S30	S31 2013 / S31 2012	Quatre dernières semaines*
Allemagne Kempten	4 200	0,0 %	48,7 %	4 200
Pays-Bas	4 160	0,0 %	52,9 %	4 175

Sources : ZMB et Productschap Zuivel

Commentaire collecte de lait :

La collecte de lait de la semaine 30/2013, montre une évolution positive par rapport à la collecte moyenne des cinq dernières années (+ 2,6 %). Son évolution par rapport à la même semaine de l'an dernier est de - 1,9 %.

Le prix moyen des contrats du beurre cube 82 % MG pour la semaine 31/2013 est soumis au secret statistique. Pour indicateur, le prix moyen glissant des contrats des quatre dernières semaines est de 4 223 €/tonne.

Sources : FranceAgriMer, Service Bases d'information économique,
Réseau des nouvelles des marchés (DRAAF) sauf mention contraire.

POUDRE 26 % - Prix des contrats

Prix des contrats (€/tonne)	S31	S31/S30	S31 2013 / S31 2012	Quatre dernières semaines*
France	3 667	2,0 %	44,0 %	3 626

Sources : FranceAgriMer d'après enquête "FranceAgriMer/ATLA"

Les prix indiqués résultent d'une enquête auprès des fabricants sur la base des contrats (règlement CE n° 479/2010) et ne peuvent être comparés aux prix précédents établis sur une autre base.

Prix européens (€/tonne)	S31	S31/S30	S31 2013 / S31 2012	Quatre dernières semaines*
Allemagne	3 720	0,5 %	41,7 %	3 693
Pays-Bas	3 690	0,0 %	46,4 %	3 633

Sources : ZMB et Productschap Zuivel

POUDRE 0 % Consommation Humaine - Prix des contrats

Prix des contrats (€/tonne)	S31	S31/S30	S31 2013 / S31 2012	Quatre dernières semaines*
France	3 173	0,9 %	38,3 %	3 136

Sources : FranceAgriMer d'après enquête "FranceAgriMer/ATLA"

Les prix indiqués résultent d'une enquête auprès des fabricants sur la base des contrats (règlement CE n° 479/2010) et ne peuvent être comparés aux prix précédents établis sur une autre base.

Prix européens (€/tonne)	S31	S31/S30	S31 2013 / S31 2012	Quatre dernières semaines*
Allemagne	3 210	0,3 %	38,4 %	3 181
Pays-Bas	3 170	0,0 %	34,9 %	3 133

Source : ZMB et Productschap Zuivel

Publication de FranceAgriMer

Direction de la publication : Frédéric GUEUDAR DELAHAYE - Direction Marchés, études et prospective - Service Bases d'information économique

Rédaction : Marcelline Allain, Alexandra Faugere - Traitement des données et mise en ligne : Maissara SOULÉ (Viandes)

Bertrand NATUREL (Produits laitiers)

© FranceAgriMer : 12 rue Henri Rol-Tanguy - TSA 20002 - 93555 Montreuil-sous-Bois cedex - Tel : 01.73.30.30.00 - Fax : 01.73.30.30.30