

Semaine 30 (22 juillet 2013 au 28 juillet 2013)

Abréviations utilisées : Sn = semaine n de l'année civile considérée. Sn/Sn-1= variation hebdomadaire.
 Les variations hebdomadaires ou annuelles sont exprimées en %.
 Les prix sont exprimés en € hors taxes, sauf spécification contraire (TTC au stade détail).

Bovins

Gros Bovins entrée abattoir (€/kg)

Cotation nationale (4 bassins)	S 30	S30/S29	S30 2013 / S30 2012	S30 /moy 5 ans
Carcasse de vache "P3"	3,56	0,3%	3,8%	31%
Carcasse de vache "O3"	3,88	0,3%	6,6%	31%
Carcasse de vache "R3"	4,60	-0,6%	13,9%	35%
Carcasse de jeune bovin "R3"	3,94	0,8%	2,3%	21%
Carcasse de génisse "R3"	4,68	-0,4%	14,1%	33%
Carcasse de bœuf "R3"	4,41	0,2%	12,8%	31%

Prix moyen européen

	S 30	S30/S29	S30 2013 / S30 2012
Union européenne	3,67	-0,4%	1,9%
Allemagne	3,47	0,1%	-3,9%
Belgique	3,12	-0,7%	-1,4%
Italie	3,86	-1,3%	0,0%
Grèce	3,47	0,8%	-2,7%
Espagne	3,51	-0,5%	1,4%
Portugal	3,25	0,0%	0,6%
Royaume-Uni	4,26	-0,4%	4,2%
Irlande	3,85	-1,9%	3,4%

Source : Europa

Gros Bovins maigres (€/kg Vif)

Cotation nationale (5 bassins)	S 30	S30/S29	S30 2013 / S30 2012	S30 /moy 5 ans
Race Charolaise mâle "U" 350 kg	2,73	-0,7%	-3,2%	9%
Race Limousine mâle "U" 300 kg	2,89	-0,7%	-3,7%	11%

Prix moyen européen

	S 30	S30/S29	S30 2013 / S30 2012
Union européenne	2,47	-0,4%	-7,8%
Espagne	2,50	0,0%	5,8%
Italie	2,92	0,0%	-4,4%

Source : Europa

Veau de 8 Jours (€/tête)

Cotation nationale (9 marchés)	S 30	S30/S29	S30 2013 / S30 2012
Veau de conformation standard - tous croisements - mâle - 50-60 kg	319,86	-1,52%	-1,88%
Veau de conformation standard - race laitière - mâle - 45 à 50 kg	88,05	-11,85%	-33,71%

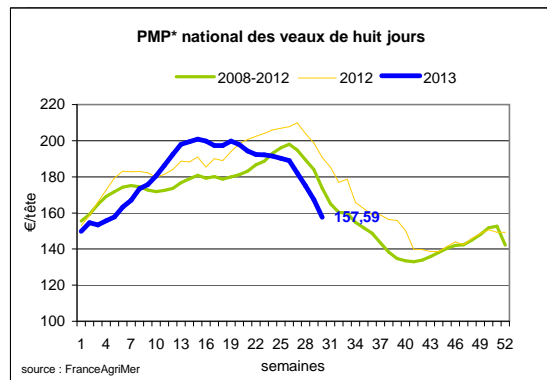
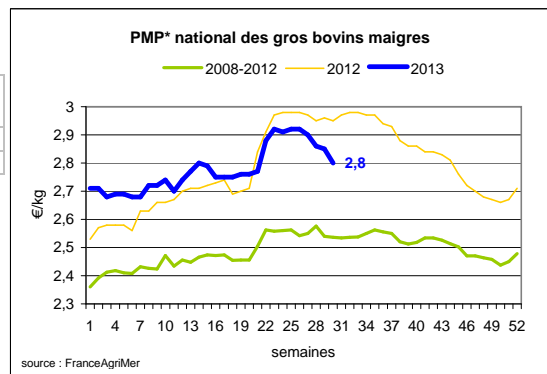
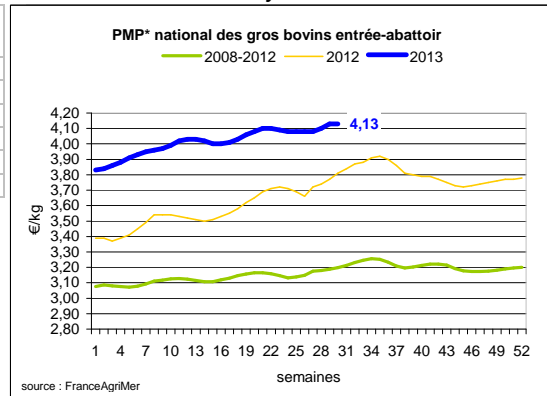
Prix moyen européen

	S 30	S30/S29	S30 2013 / S30 2012
Union européenne	213,39	-2,6%	-16,9%
Allemagne	393,52	-1,2%	-11,3%
Pays-Bas	79,80	-8,6%	-50,2%
Italie	163,92	-0,3%	-20,0%
Espagne	200,13	2,6%	-17,1%
Royaume-Uni	158,95	-0,5%	-2,5%
Irlande	109,50	-16,1%	-43,1%

Source : Europa

Sources : FranceAgriMer, Service Bases d'information économique, Réseau des nouvelles des marchés (DRAAF) sauf mention contraire.

* PMP : Prix Moyen Pondéré.

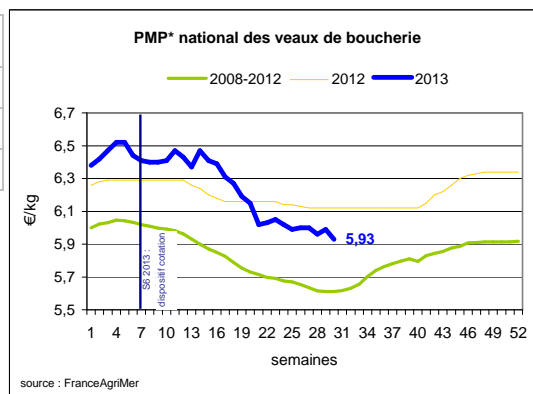


Veau de Boucherie (€/kg)

Cotation nationale (3 bassins)	S 30	S30/S29	S30 2013 / S30 2012	S30 /moy 5 ans
Carcasse de veau élevé au pis "U" rose très clair	8,32	1,8%	3,1%	11%
Carcasse de veau non élevé au pis "U" rose très clair	7,75	1,6%	4,6%	10%
Carcasse de veau non élevé au pis "O" rose très clair	5,71	-0,5%	-4,2%	8%

Prix moyen européen	S 30	S30/S29	S30 2013 / S30 2012
Union européenne	5,37	0,9%	3,5%
Belgique	5,97	0,0%	-4,3%
Pays-Bas	4,65	0,0%	6,6%
Italie	4,75	6,0%	12,03%

Source : Europa



* Note au lecteur : La référence Bœuf entrecôte - Type mixte est remplacée par la référence Bœuf entrecôte - Type viande à partir du 2 août 2013.

Viande bovine détail GMS (€/kg)

	S30	S 29	S30/S29
Bœuf entrecôte - Type viande	21,05	21,07	-0,1%
Barquette 1-2 (le kg) *			
Steak haché 15% mat. grasse (le kg)	9,70	9,76	-0,6%
Veau escalope dans la noix (le kg)	21,53	21,58	-0,23%

Commentaire conjoncture bovins : les fortes chaleurs favorisent les menus salades en défaveur de la viande

Au stade entrée abattoir, les ventes sont plus difficiles en femelles race à viande et les cours des animaux de bonne conformation sont en baisse. En laitières, l'activité commerciale reste fluide avec des tarifs en hausse pour la 5e semaine consécutive en raison d'une offre amoindrie. En jeunes bovins, la tendance est globalement à la hausse. En veaux de boucherie, le commerce est également calme du fait de la saison estivale et les tarifs sont en baisse.

Sur les marchés en vifs, les cours sont globalement baissiers en bovins de boucherie notamment en vaches de races à viande mais également en mixtes. En petits veaux, les tarifs subissent également des baisses.

En maigres, les cours sont globalement en baisse au niveau national avec cependant un maintien global des cours dans les bassins de Limoges et Dijon. Dans le bassin de Nantes, la baisse est marquée en brouards de 300kg et moins avec peu de volume dans l'ensemble. Dans le bassin de Clermont-Ferrand, les cours des croisés et des races rustiques Salers et Aubrac sont orientés à la baisse.

Ovins

Agneau de Boucherie entrée abattoir (€/kg)

Cotation nationale pondérée (2 bassins)	S 30	S30/S29	S30 2013 / S30 2012	S30 /moy 5 ans
Carcasse d'agneau "R" - couvert 16 à 19 kg	6,56	0,0%	9,9%	13%
carcasse d'agneau "R" - ciré 16 à 19 kg	6,58	0,2%	8,2%	11%
carcasse d'agneau "O" - couvert 16 à 19 kg	6,25	-1,1%	22,1%	24%

Prix moyen européen	S 30	S30/S29	S30 2013 / S30 2012
Union européenne :	4,90	-6,9%	-4,1%
Espagne	4,98	-1,0%	-2,6%
Royaume-Uni	4,72	-13,4%	-12,6%
Irlande	4,40	-7,1%	0,8%

Source : Europa

Attention : le PMP européen pour l'Union européenne a fait l'objet de modifications de valeurs à la date du 18 juillet pour la période S01 à S27 de 2013. Le nouvel historique des valeurs est disponible dans le fichier excel sur la page internet : http://ec.europa.eu/agriculture/markets/sheep/index_en.htm

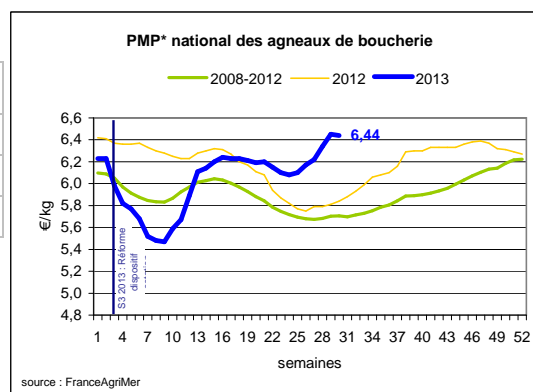
Agneau détail GMS (€/kg)

	S30	S 29	S30/S29
Côte d'agneau (le kg)	19,24	19,19	0,3%
Gigot d'agneau raccourci (le kg)	17,90	17,89	0,1%

Commentaire conjoncture ovins : Une demande satisfaite.

En agneaux, le commerce estival est plutôt dynamique dans les zones de villégiature. La demande est largement satisfaite par l'offre disponible ce qui entraîne quelques baisses de prix dans les grandes agglomérations mais une reconduction des prix en général dans le reste du pays. La concurrence entre les produits français et les agneaux d'importation est toujours présente. En brebis, le commerce est fluide et régulier. La prix moyen pondéré de ces animaux est en légère hausse. Le nombre d'ovins abattus est constaté en baisse dans la moitié sud du pays.

Sources : FranceAgriMer, Service Bases d'information économique, Réseau des nouvelles des marchés (DRAAF) sauf mention contraire.



* PMP : Prix Moyen Pondéré.

Porcins

Porc France entrée abattoir (€/kg)

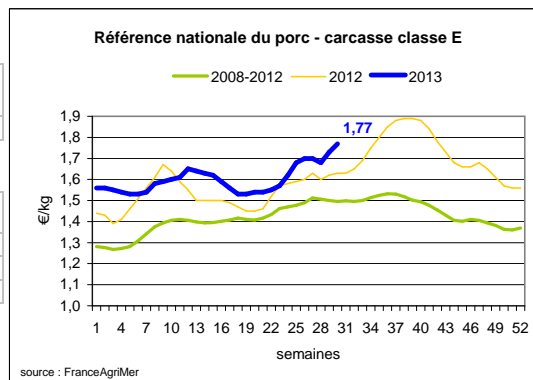
Cotation nationale (5 bassins)	S 30	S30/S29	S30 2013 / S30 2012	S30 /moy 5 ans
Carcasse classe "E"	1,77	2,3%	8,6%	18%

Cotation Rungis "Découpe" (€/kg)

	S 30	S30/S29	S30 2013 / S30 2012	S30 /moy 5 ans
Longe avec travers et palette	3,20	0,6%	5,5%	10%
Poitrine sans hachage extra	2,85	-1,4%	5,3%	19%
Jambon sans mouille	2,55	2,8%	16,3%	17%

Porc détail GMS (€/kg)

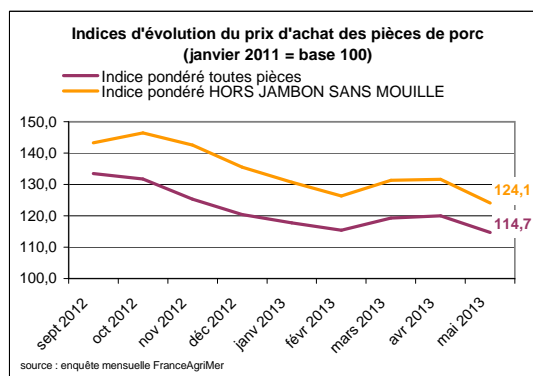
	S30	S 29	S30/S29
Côte de porc (le kg)	7,38	7,39	-0,1%
Rôti filet de porc (le kg)	8,53	8,59	-0,7%
Jambon blanc sans label	10,41	10,78	-3,4%



Indices mensuels d'évolution du prix d'achat des pièces de porc pour la charcuterie (janvier 2011 = base 100)

	mars 2013	avr 2013	mai 2013
1 - Carré bacon (Code 216)	112,4	113,6	113,3
2 - Poitrine lardon n°1 (Code 417)	128,6	128,2	126,0
2 bis - Poitrine cutter de coche 80/20	128,1	127,3	125,6
3 - Epaule 4D (Code 134)	120,1	119,2	115,2
4 - Gras dur (Code 340)	147,2	147,9	134,3
5 - Gorge découennée (Code 171)	144,8	145,7	146,0
6 - Trimming 80/20 porc (Code 504)	132,8	129,6	120,5
7 - Trimming 80/20 coche (Code 504)	132,8	134,3	134,9
8 - Estomac (Code 544)	121,5	118,8	119,3
9 - Chaudin (Code 541)	117,7	118,7	121,2
9 bis - Chaudin (Code 542)	154,9	214,3	234,7
10 - Jambon sans mouille (Code 300)	109,8	111,0	107,1

Source : Enquête mensuelle réalisée par FranceAgriMer auprès d'un échantillon d'environ 50 entreprises volontaires représentatives du secteur



Commentaire conjoncture porcins : une production moins volumineuse. (Sources : RNM Saint Pol de Léon)

Après la quinzaine de hausse significative, le marché éprouvait le besoin de souffler. L'évolution du cours en production de la semaine au marché au cadran de Plérin est seulement légèrement positive. Malgré la forte résistance des groupements pour maintenir une tendance à la hausse plus franche, la volonté des abattoirs de marquer une pause a prévalu. Les offres en production sont modestes, inférieures à l'an passé à même période, mais la consommation marque le pas avec les fortes chaleurs. La demande de viande en général régresse. Les abattoirs réduisent leurs activités pour s'adapter au flux de production. La valorisation des pièces reste très en retard par rapport au prix de la carcasse. Dans les principaux bassins européens les tendances sont stables comme en Allemagne, voir fermes en Espagne et Italie, où les offres sont faibles.

Sources : FranceAgriMer, Service Bases d'information économique, Réseau des nouvelles des marchés (DRAAF) sauf mention contraire.

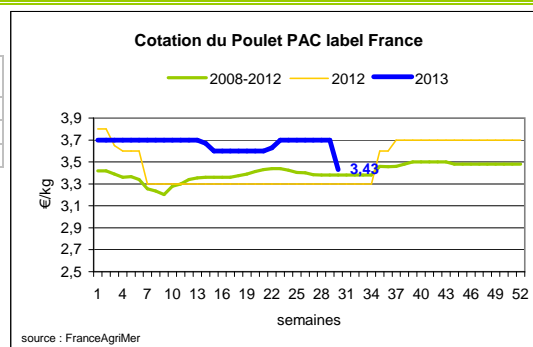
Volailles

Cotation Rungis "Découpe" (€/kg)

	S 30	S30/S29	S30 2013 / S30 2012	S30 /moy 5 ans
Poulet PAC A	2,35	0,0%	4,4%	8%
Poulet PAC LABEL	3,43	-7,4%	3,8%	1%
Dinde Filet	5,30	0,0%	3,9%	9%

Volailles détail GMS (€/kg)

	S30	S 29	S30/S29
Poulet PAC standard	3,59	3,54	1,4%
Poulet PAC LABEL	5,70	5,79	-1,6%
Escalope de dinde	11,90	11,89	0,1%



Cotation nationale Lapin vif (€/kg)

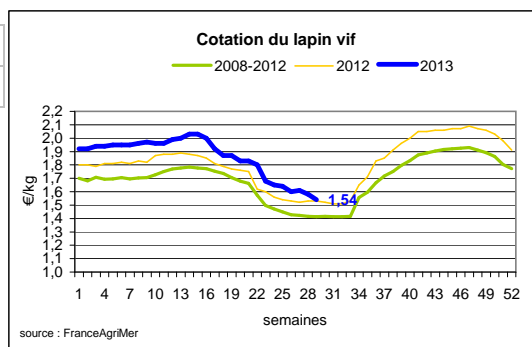
	S 29	S29/S28	S29 2013 / S29 2012	S29 /moy 5 ans
Lapin vif hors réforme départ élevage	1,54	-2,5%	0,7%	9%

Cotation nationale Chevreau vif (€/kg)

	S 30	S30/S29	S30 2013 / S30 2012
Chevreau vif - 8 à 11 kg départ élevage	2,57	0,00%	2,67%

Lapin détail GMS (€/kg)

	S30	S 29	S30/S29
Lapin entier France (le kg)	7,80	8,10	-3,7%
Lapin cuisse France (le kg)	15,28	15,41	-0,8%



Commentaire conjoncture volailles : Marché calme en volaille et ferme en oeufs

Le marché de la volaille est calme cette semaine à Rungis, il y a peu de demande et les arrivages sont adaptés. Une mauvaise commercialisation du poulet label a entraîné une diminution de son prix. Le cours du lapin a également diminué, ce qui est normal à cette période estivale. La demande reste bien orientée pour les produits de la gamme estivale, notamment la dinde. Les prix des autres produits volaillers sont stables. En oeuf, le marché est ferme à Rungis, du fait de l'augmentation des réformes dans les élevages. Le stock disponible, quelque soient les calibres, est moins important mais couvre les besoins.

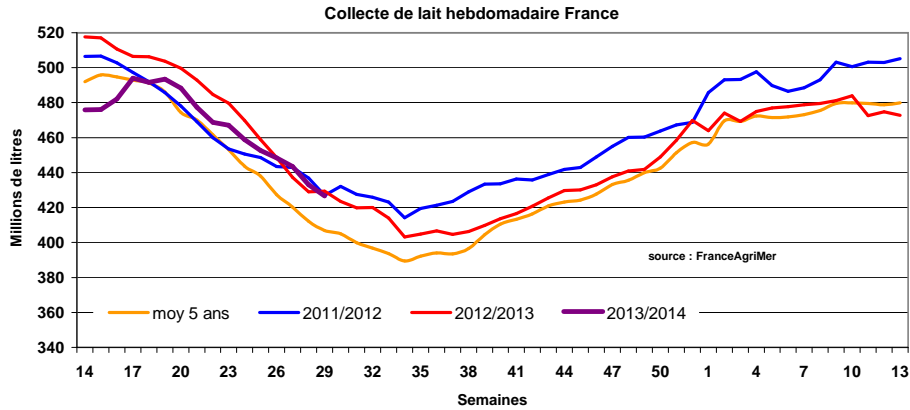
Sources : FranceAgriMer, Service Bases d'information économique,
Réseau des nouvelles des marchés (DRAAF)
sauf mention contraire.

Produits laitiers

LAIT - Collecte brute hebdomadaire France

Collecte nationale	S29/ S28	S29 2013 / S29 2012	S29 Moy / 5 ans
Total France	-1,5%	-0,6%	4,9%

Source : FranceAgriMer



LAIT - Collecte brute mensuelle Union européenne

Collecte dans les principaux Etats membres	Avril 2013	Evol N-1
	Volume*	
Allemagne	2 549	1,00%
France	2 079	-4,00%
Royaume-Uni	1 145	-7,70%
Pays-Bas	1013	1,50%
Pologne	819	-0,40%

* En milliers de tonnes

Source : Eurostat

BEURRE - Prix des contrats Standard 82 % MG conditionnement par 25 kg

Prix moyen glissant des contrats (€/tonne)	S30	S30/S29	S30 2013 / S30 2012	Quatre dernières semaines*
France	NC	-	-	4 237

Sources : FranceAgriMer d'après enquête "FranceAgriMer/ATLA"

* Moyenne des quatre dernières semaines

Les prix indiqués résultent d'une enquête auprès des fabricants sur la base des contrats (règlement CE n° 479/2010) et ne peuvent être comparés aux prix précédents établis sur une autre base.

Prix européens (€/tonne)	S30	S30/S29	S30 2013 / S30 2012	Quatre dernières semaines*
Allemagne Kempten	4 200	0,0 %	50,8 %	4 200
Pays-Bas	4 160	0,0 %	54,1 %	4 185

Sources : ZMB et Productschap Zuivel

Commentaire collecte de lait :

La collecte de lait de la semaine 29/2013, montre une évolution positive par rapport à la collecte moyenne des cinq dernières années (+ 4,9 %). Son évolution par rapport à la même semaine de l'an dernier est de - 0,6 %.

Le prix moyen des contrats du beurre cube 82 % MG pour la semaine 30/2013 est soumis au secret statistique. Pour indicateur, le prix moyen glissant des contrats des quatre dernières semaines est de 4 237 €/tonne.

Sources : FranceAgriMer, Service Bases d'information économique,

Réseau des nouvelles des marchés (DRAAF) sauf mention contraire.

POUDRE 26 % - Prix des contrats

Prix des contrats (€/tonne)	S30	S30/S29	S30 2013 / S30 2012	Quatre dernières semaines*
France	3 595	-1,0 %	42,8 %	3 654

Sources : FranceAgriMer d'après enquête "FranceAgriMer/ATLA"

Les prix indiqués résultent d'une enquête auprès des fabricants sur la base des contrats (règlement CE n° 479/2010) et ne peuvent être comparés aux prix précédents établis sur une autre base.

Prix européens (€/tonne)	S30	S30/S29	S30 2013 / S30 2012	Quatre dernières semaines*
Allemagne	3 700	0,3 %	43,1 %	3 690
Pays-Bas	3 690	0,8 %	48,8 %	3 605

Sources : ZMB et Productschap Zuivel

POUDRE 0 % Consommation Humaine - Prix des contrats

Prix des contrats (€/tonne)	S30	S30/S29	S30 2013 / S30 2012	Quatre dernières semaines*
France	3 144	-1,3 %	43,2 %	3 139

Sources : FranceAgriMer d'après enquête "FranceAgriMer/ATLA"

Les prix indiqués résultent d'une enquête auprès des fabricants sur la base des contrats (règlement CE n° 479/2010) et ne peuvent être comparés aux prix précédents établis sur une autre base.

Prix européens (€/tonne)	S30	S30/S29	S30 2013 / S30 2012	Quatre dernières semaines*
Allemagne	3 200	0,8 %	40,0 %	3 175
Pays-Bas	3 170	0,6 %	40,9 %	3 110

Source : ZMB et Productschap Zuivel

Publication de FranceAgrimer

Direction de la publication : Frédéric GUEUDAR DELAHAYE - Direction Marchés, études et prospective - Service Bases d'information économique

Rédaction : Marcelline Allain, Alexandra Faugere - Traitement des données et mise en ligne : Maissara SOULÉ (Viandes)

Bertrand NATUREL (Produits laitiers)

© FranceAgriMer : 12 rue Henri Rol-Tanguy - TSA 20002 - 93555 Montreuil-sous-Bois cedex - Tel : 01.73.30.30.00 - Fax : 01.73.30.30.30