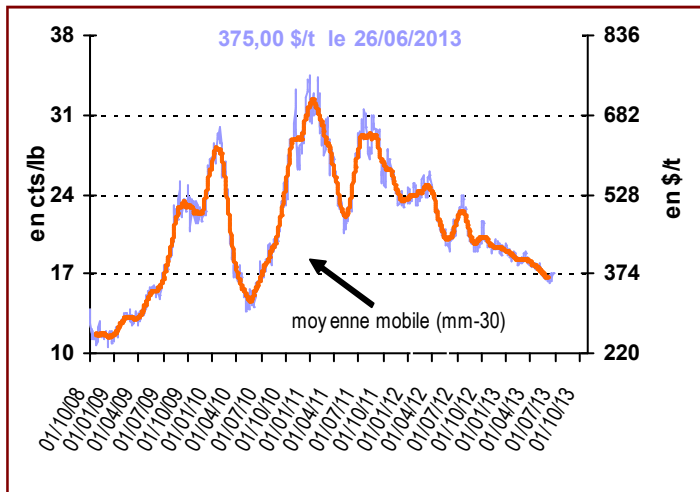
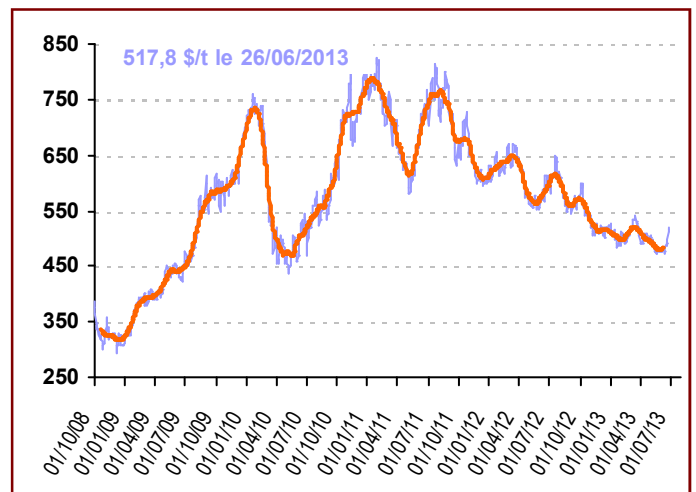


## Marché mondial

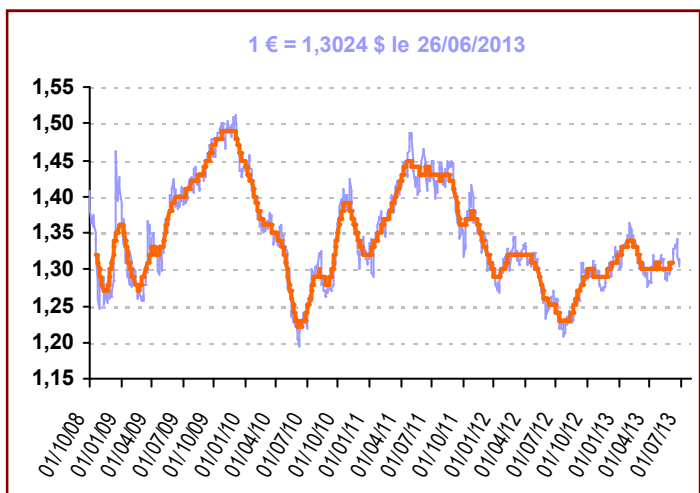
Cours du sucre brut (NY n°11) 1<sup>er</sup> Terme



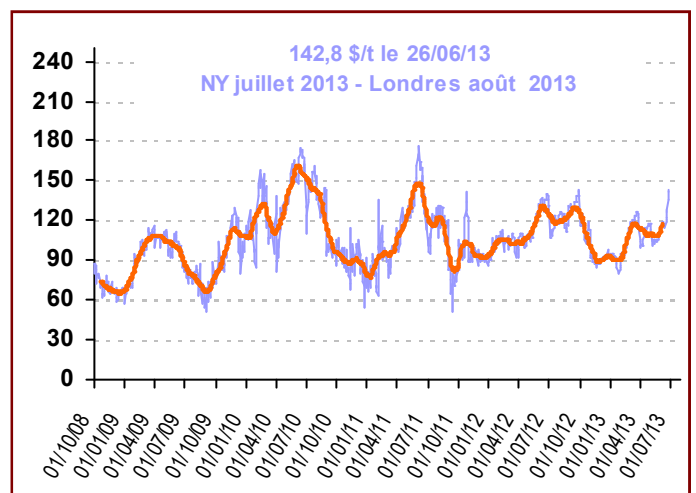
Cours du sucre blanc (Londres n°5) 1<sup>er</sup> T. (\$/t)



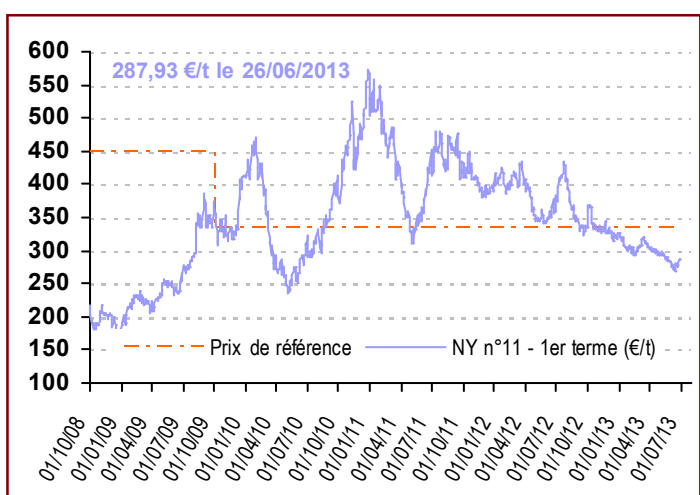
Taux de change (€/€)



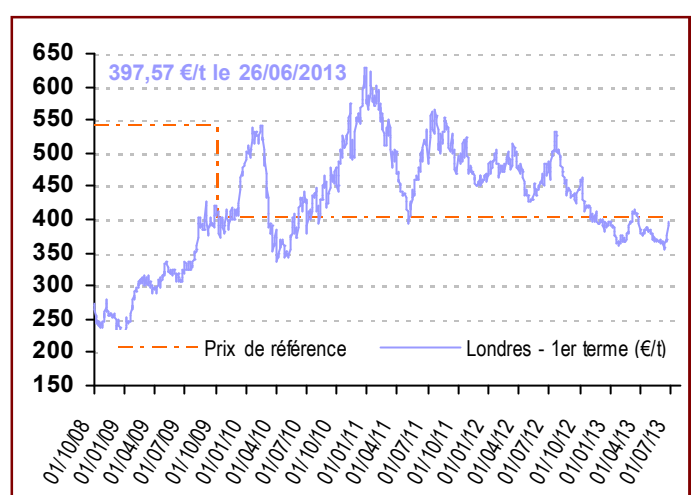
Prime de blanc (\$/t)



Cours du sucre brut (NY n°11) en €/t

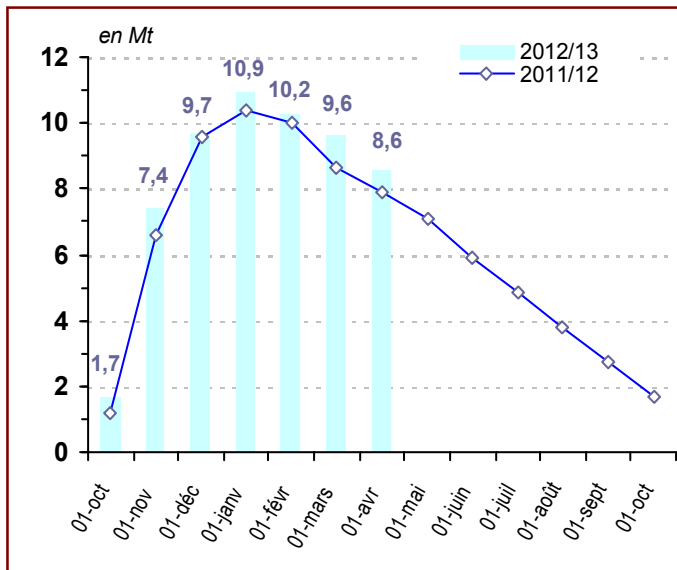


Cours du sucre blanc (Londres n°5) en €/t

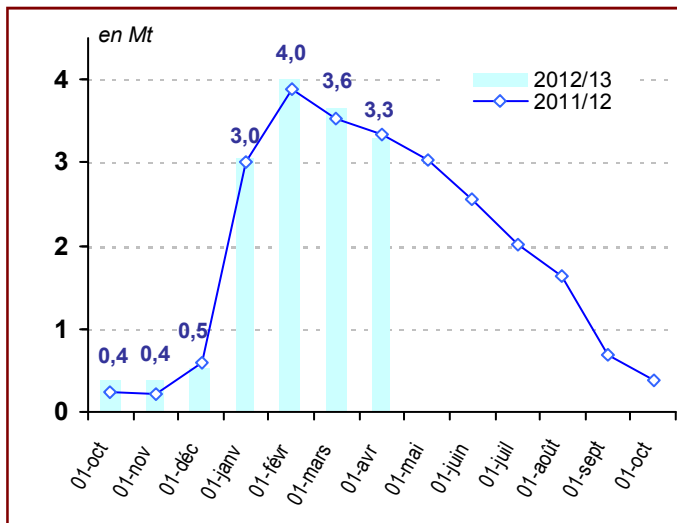


## Union Européenne – Actualité communautaire

### Stocks de sucre du quota (hors intervention)



### Stocks de sucre hors-quota



### Actualité Règlementaire

Aucun règlement voté

Règlement paru :

- Les quantités couvertes par les demandes de certificats pour le sucre hors quota ( Rgt n° 574/13) sont affectées d'un coefficient d'attribution de 22,108861 %.

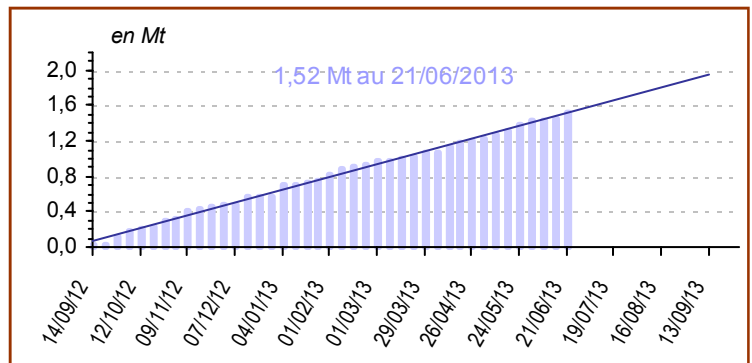
- La Croatie rejoint la Communauté Européenne le 1er juillet 2013.

Elle disposera d'un quota à l'importation de sucre brut de 40 000 tonnes à 98 €/t.

### Importations Sucre ACP et PMA

en tonnes de sucre blanc	Seuils / Contingents	Certificats délivrés au 21/06/2013
<b>PMA non ACP</b>	-	<b>78 005,0</b>
<b>PMA – ACP</b>	-	<b>353 750,7</b>
<b>ACP – non PMA</b>	<b>1 600 000</b>	<b>1 084 496,6</b>
<i>Afrique centrale</i>	10 186,1	-
<i>Afrique Occidentale</i>	10 186,1	9 962,0
<i>SADC</i>	192 954,5	226 835,4
<i>EAC</i>	14 996,5	-
<i>ESA</i>	632 850,9	420 835,6
<i>Pacifique</i>	210 950,3	120 500,0
<i>Cariforum</i>	527 875,6	306 363,6
<b>Total ACP</b>	<b>3 500 000</b>	<b>1 438 247,3</b>
<b>Total ACP+ PMA non ACP</b>		<b>1 516 252,2</b>

### Délivrances de certificats ACP & PMA : oct 12 – juin 13



### Importations (juin 2013)

en tonnes	Contingents (tel quel)	2012/13 (équivalent blanc)
<b>CXL</b>	<b>676 925</b>	<b>659 808,2</b>
<i>Australie</i>	9 925	9 676,9
<i>Brésil</i>	334 054	325 509,0
<i>Cuba</i>	68 969	67 244,8
<i>Erga Omnes</i>	253 977	247 627,6
<i>India</i>	10 000	9 750,0
<b>Balkans</b>	<b>380 000</b>	<b>298 713,5</b>
<i>Albanie</i>	1 000	-
<i>Bosnie Herzégovine</i>	12 000	9 000,0
<i>Serbie ou Kosovo</i>	180 000	154 402,0
<i>FYROM (Macédoine)</i>	7 000	-
<i>Croatie</i>	180 000	135 311,5
<b>Sucre Industriel</b>	<b>400 000</b>	<b>5 200,0</b>
<b>Moldavie (année civile 2013)</b>	<b>34 000</b>	<b>12 278,5</b>