

Semaine 24 (06 juin 2013 au 16 juin 2013)

Abréviations utilisées : Sn = semaine n de l'année civile considérée. Sn/Sn-1= variation hebdomadaire.

Les variations hebdomadaires ou annuelles sont exprimées en %.

Les prix sont exprimés en € hors taxes, sauf spécification contraire (TTC au stade détail).

Bovins

Gros Bovins entrée abattoir (€/kg)

Cotation nationale (4 bassins)	S 24	S24/S23	S24 2013 / S24 2012	S24 / Moy 5 ans
Carcasse de vache "P3"	3,51	-0,6%	5,1%	33%
Carcasse de vache "O3"	3,79	-0,3%	8,0%	32%
Carcasse de vache "R3"	4,59	0,0%	17,1%	36%
Carcasse de jeune bovin "R3"	3,85	-0,8%	1,9%	20%
Carcasse de génisse "R3"	4,66	0,0%	17,4%	35%
Carcasse de bœuf "R3"	4,33	-0,2%	12,8%	30%

Prix moyen européen

	S 24	S24/S23	S24 2013 / S24 2012
Union européenne	3,72	0,1%	4,1%
Allemagne	3,49	0,9%	-2,1%
Belgique	3,20	0,1%	2,4%
Italie	3,93	0,0%	0,2%
Grèce	3,64	-0,4%	2,6%
Espagne	3,64	-0,1%	6,5%
Portugal	3,30	-0,6%	2,0%
Royaume-Uni	4,36	0,5%	9,2%
Irlande	4,25	-0,1%	8,9%

Source : Europa

Gros Bovins maigres (€/kg Vif)

Cotation nationale (5 bassins)	S 24	S24/S23	S24 2013 / S24 2012	S24 / Moy 5 ans
Race Charolaise mâle "U" 350 kg	2,85	0,0%	0,0%	14%
Race Limousine mâle "U" 300 kg	2,92	0,0%	-1,4%	12%

Prix moyen européen

	S 24	S24/S23	S24 2013 / S24 2012
Union européenne	2,55	-2,8%	-5,2%
Espagne	2,51	0,0%	5,7%
Italie	2,92	0,0%	-6,5%

Source : Europa

Veau de 8 Jours (€/tête)

Cotation nationale (9 marchés)	S 24	S24/S23	S24 2013 / S24 2012
Veau de conformation standard - tous croisements - mâle - 50-60 kg	338,86	0,00%	5,51%
Veau de conformation standard - race laitière - mâle - 45 à 50 kg	128,17	-0,86%	-18,13%

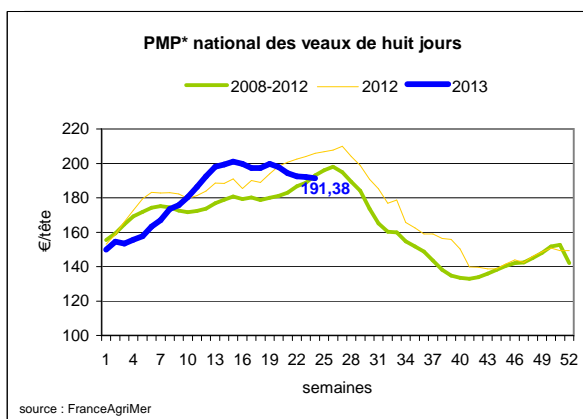
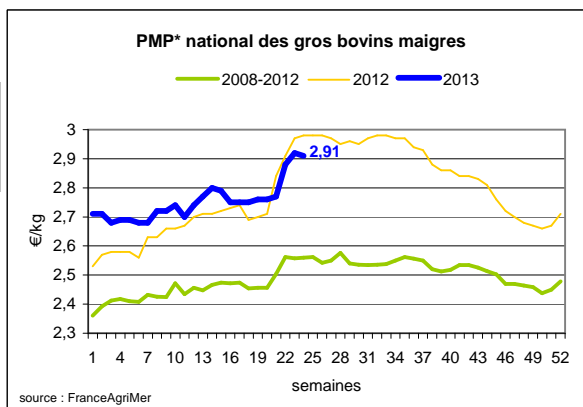
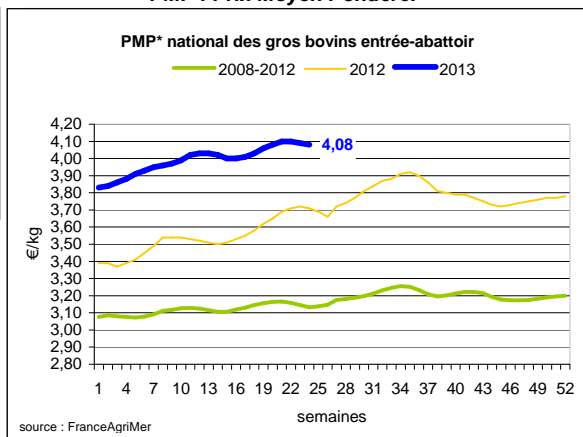
Prix moyen européen

	S 24	S24/S23	S24 2013 / S24 2012
Union européenne	227,62	2,6%	-14,4%
Allemagne	397,47	5,4%	-6,8%
Pays-Bas	120,45	6,9%	-27,2%
Italie	162,39	0,0%	-21,4%
Espagne	203,75	-0,5%	-19,3%
Royaume-Uni	149,66	2,1%	-18,7%
Irlande	143,00	-4,3%	-47,1%

Source : Europa

Sources : FranceAgriMer, Service Bases d'information économique, Réseau des nouvelles des marchés (DRAAF) sauf mention contraire.

* PMP : Prix Moyen Pondéré.



Veau de Boucherie (€/kg)

Cotation nationale (3 bassins)	S 24	S24/S23	S24 2013 / S24 2012	S24 / Moy 5 ans
Carcasse de veau élevé au pis "U" rose très clair	9,51	non disponible	17,4%	25%
Carcasse de veau non élevé au pis "U"-rose très clair	7,85	-0,9%	5,9%	10%
Carcasse de veau non élevé au pis "O"-rose très clair	5,77	-1,0%	-3,5%	9%

Prix moyen européen	S 24	S24/S23	S24 2013 / S24 2012
Union européenne	5,40	0,1%	1,5%
Belgique	6,12	-0,3%	-2,3%
Pays-Bas	4,74	0,0%	1,0%
Italie	4,56	0,0%	4,83%

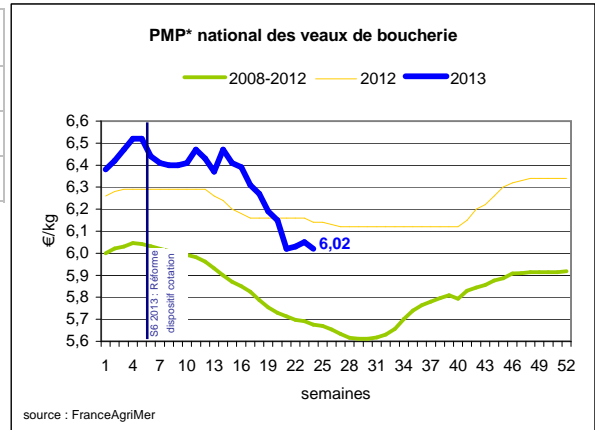
Source : Europa

Viande bovine détail GMS (€/kg)

	S24	S 23	S24/S23
Bœuf entrecôte - Type mixte Barquette 1-2 (le kg)	21,88	Données non disponibles	
Steak haché 15% mat. grasse (le kg)	9,66	9,54	1,3%
Veau escalope dans la noix (le kg)	21,67	21,84	-0,78%

Commentaire conjoncture bovins : Grilles tarifaires plus discutées

L'activité commerciale en gros bovins marque le pas cette semaine. Les tarifs élevés constatés depuis plusieurs mois freinent les vellétés d'acheteurs prudents. Sur les marchés en vif régionaux, les opérateurs commerciaux sont demandeurs de bovins mâles de bons poids et de belle qualité bouchère. Les animaux herbés s'écoulent plus facilement. En vaches laitières un repli des cours est enregistré. En ce qui concerne les bovins destinés à l'exportation (broutard et taurillon) les négociants peu présents ne font que de simples réapprovisionnements et regardent de façon très attentive la qualité des lots. En petits veaux, l'offre et la demande s'équilibrent dans un marché plutôt calme. Peu de ventes en veaux de boucherie pénalisées par une sous-consommation qui va se prolonger durant l'été.



Ovins

Agneau de Boucherie entrée abattoir (€/kg)

Cotation nationale pondérée (2 bassins)	S 24	S24/S23	S24 2013 / S24 2012	S24 / Moy 5 ans
Carcasse d'agneau "R" - couvert 16 à 19 kg	6,22	0,2%	4,5%	7%
carcasse d'agneau "R" - ciré 16 à 19 kg	6,43	-0,8%	6,1%	8%
carcasse d'agneau "O" - couvert 16 à 19 kg	5,69	-1,6%	12,2%	13%

Prix moyen européen	S 24	S24/S23	S24 2013 / S24 2012
Union européenne :	5,32	-0,9%	6,4%
Espagne	4,77	3,2%	3,0%
Royaume-Uni	5,71	-1,7%	10,1%
Irlande	4,77	-0,6%	4,2%

Source : Europa

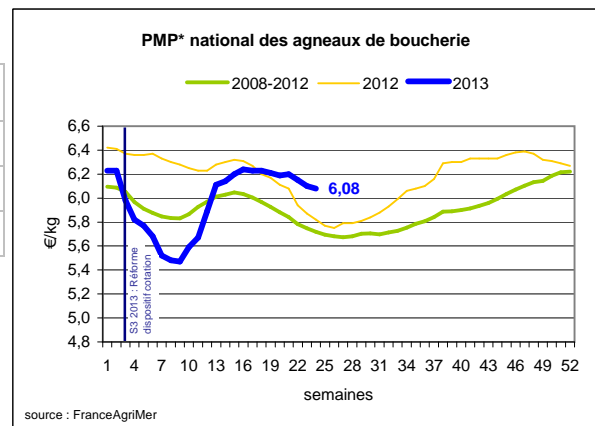
Agneau détail GMS (€/kg)

	S24	S 23	S24/S23
Côte d'agneau (le kg)	18,47	18,79	-1,7%
Gigot d'agneau raccourci (le kg)	16,95	17,32	-2,1%

Commentaire conjoncture ovins : prix métropolitains peu évolutifs.

L'orientation générale sur les marchés en vif des agneaux est à la stabilité des cours dans une ambiance commerciale assez calme. Les sorties d'agneaux laitons (des mises bas du printemps) sont restreintes avec une tarification plutôt correcte pour ces animaux. La marchandise de qualité intermédiaire trouve difficilement preneur. En ce qui concerne le marché des brebis, l'offre hebdomadaire couvre facilement une demande peu empressée. Sur les places de consommation, les prix attractifs des produits originaires de l'Océanie et des îles britanniques freinent la commercialisation de la viande ovine métropolitaine.

Sources : FranceAgriMer, Service Bases d'information économique, Réseau des nouvelles des marchés (DRAAF) sauf mention contraire.



* PMP : Prix Moyen Pondéré.

Porcins

Porc France entrée abattoir (€/kg)

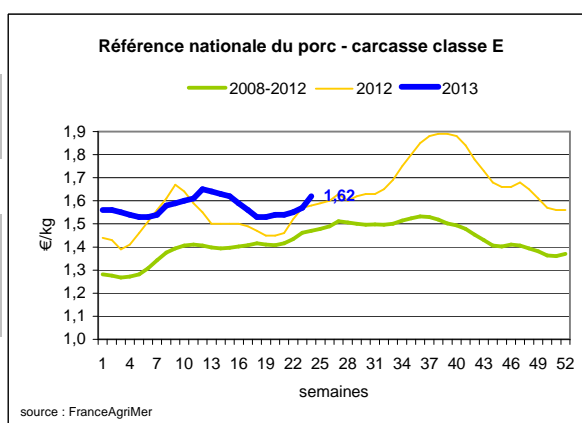
Cotation nationale (5 bassins)	S 24	S24/S23	S24 2013 / S24 2012	S24 / Moy 5 ans
Carcasse classe "E"	1,62	3,2%	2,5%	10%

Cotation Rungis "Découpe" (€/kg)

	S 24	S24/S23	S24 2013 / S24 2012	S24 / Moy 5 ans
Longe avec travers et palette	3,13	3,2%	2,8%	7%
Poitrine sans hachage extra	2,89	2,3%	9,2%	21%
Jambon sans mouille	2,26	4,0%	3,1%	5%

Porc détail GMS (€/kg)

	S24	S 23	S24/S23
Côte de porc (le kg)	7,37	7,30	1,0%
Rôti filet de porc (le kg)	8,67	8,36	3,7%
Jambon blanc sans label	9,60	10,07	-4,7%



Commentaire conjoncture porcins : remontée des cours en production (Sources : RNM Saint Pol de Léon)

Comme la semaine dernière, la tendance s'est affichée résolument à la hausse avec une reprise de 6 cts au marché au cadran de Plérin. La concurrence maximale à l'achat entre les abattoirs s'est instaurée à chacune des séances. Les couvertures d'approvisionnement s'amenuisent. La réduction de la production et la baisse saisonnière, avec quelques rétentions en élevage, entraîne un déséquilibre offre/demande, favorable à la hausse des cours. La consommation n'est pas maximale avec un météo toujours capricieuse, mais les morceaux à griller sont mieux demandés. La diminution des offres et les hausses de cours franches, permettent une correcte revalorisation dans les pièces, bien que difficile sur le jambon. Dans les autres bassins européens, la tendance est aussi positive en Espagne (+4 cts) et en Italie, le prix d'acompte danois sort de sa léthargie avec 2 cts de mieux, mais l'Allemagne reste stable, ce qui va peser sur le marché européen

Volailles

Cotation Rungis "Découpe" (€/kg)

	S 24	S24/S23	S24 2013 / S24 2012	S24 / Moy 5 ans
Poulet PAC A	2,35	0,0%	4,4%	8%
Poulet PAC LABEL	3,70	0,0%	12,1%	8%
Dinde Filet	5,10	0,0%	2,0%	6%

Volailles détail GMS (€/kg)

	S24	S 23	S24/S23
Poulet PAC standard	3,51	3,55	-1,1%
Poulet PAC LABEL	5,48	5,74	-4,5%
Escalope de dinde	11,69	11,71	-0,2%

Cotation nationale Lapin vif (€/kg)

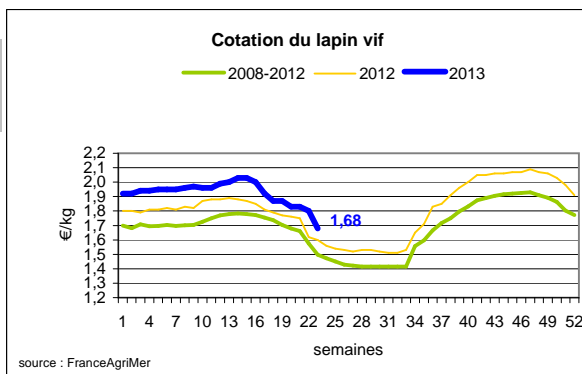
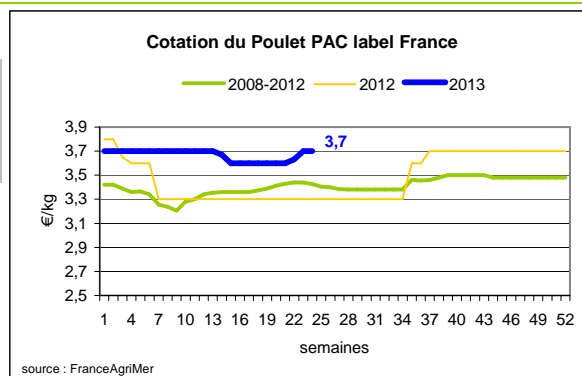
	S 23	S23/S22	S23 2013 / S23 2012	S23 / Moy 5 ans
Lapin vif hors réforme départ élevage	1,68	-6,7%	5,0%	12%

Cotation nationale Chevreau vif (€/kg)

	S 24	S24/S23	S24 2013 / S24 2012
Chevreau vif - 8 à 11 kg départ élevage	2,57	2,67%	2,67%

Lapin détail GMS (€/kg)

	S24	S 23	S24/S23
Lapin entier France (le kg)	8,17	8,32	-1,8%
Lapin cuisse France (le kg)	15,47	15,31	1,0%



Commentaire conjoncture volailles : concentration des transactions sur les poulets

Dans le secteur de la volaille, les éléments qui évoluent en première division sont formés par les bataillons de poulets avec une orientation des achats tournés vers les produits marqués par des signes de qualité (label, fermier, certifié ou bio). L'amélioration climatique enregistrée en semaine 24 facilite l'écoulement des produits de la découpe (filet, pilon et cuisse de poulet) qui se dégustent en grillades. Tassement du commerce en dindes. Les autres animaux de la basse-cour (coq, pintade, canard et lapin) sortent des habitudes alimentaires et ne font l'objet que de petites transactions. Pour ce qui est du marché de l'œuf, une timide remontée des cours s'amorce sur les œufs en coquille avec une offre importante de calibres moyens.

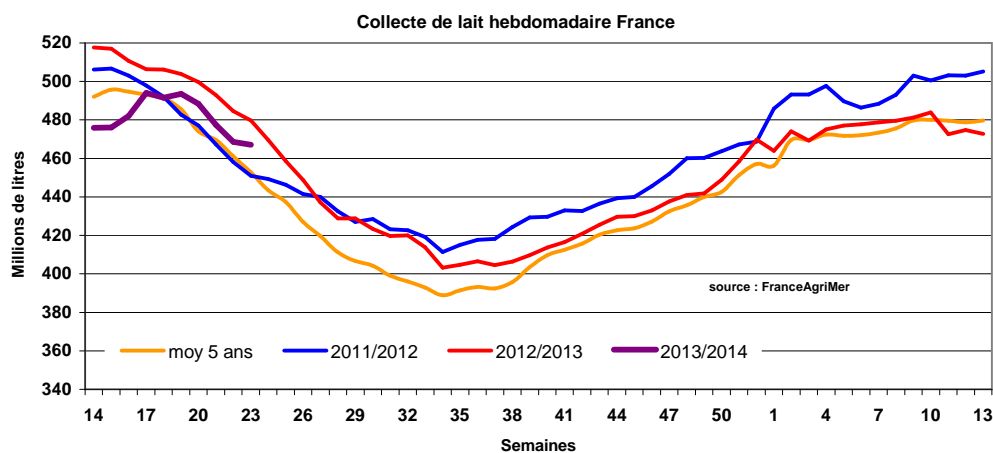
Sources : FranceAgriMer, Service Bases d'information économique, Réseau des nouvelles des marchés (DRAAF) sauf mention contraire.

Produits laitiers

LAIT - Collecte brute hebdomadaire France

Collecte nationale	S23/ S22	S23 2013 / S23 2012	S23 Moy / 5 ans
Total France	-0,3%	-2,6%	3,2%

Source : FranceAgriMer



LAIT - Collecte brute mensuelle Union européenne

Collecte dans les principaux Etats membres	Mars 2013 Volume*	Evol N-1	Cumul campagne 2012/2013 Volume*	Evol N-1
Allemagne	2 588	-1,99%	29 623	-0,10%
France	2 101	-4,12%	23 495	-2,30%
Royaume-Uni	1 140	-7,56%	13 353	-3,90%
Pays-Bas	1040	0,22%	11 666	-0,40%
Pologne	815	-1,57%	9 817	3,20%

* En milliers de tonnes

Source : Eurostat

BEURRE - Prix des contrats Standard 82 % MG conditionnement par 25 kg

Prix moyen glissant des contrats (€/tonne)	S23	S23/S22	S23 2013 / S23 2012	Quatre dernières semaines*
France	NC	-	-	4 223

Sources : FranceAgriMer d'après enquête "FranceAgriMer/ATLA"

* Moyenne des quatre dernières semaines

Les prix indiqués résultent d'une enquête auprès des fabricants sur la base des contrats (règlement CE n° 479/2010) et ne peuvent être comparés aux prix précédents établis sur une autre base.

Prix européens (€/tonne)	S23	S23/S22	S23 2013 / S23 2012	Quatre dernières semaines*
Allemagne Kempten	4 150	1.2 %	53.7 %	4 081
Pays-Bas	4 100	1.2 %	54.7 %	4 018

Sources : ZMB et Productschap Zuivel

Commentaire collecte de lait :

La collecte de lait de la semaine 23/2013, montre une évolution positive par rapport à la collecte moyenne des cinq dernières années (+ 3,2 %). Son évolution par rapport à la même semaine de l'an dernier est de - 2,6 %.

Le prix moyen des contrats du beurre cube 82 % MG pour la semaine 24/2013 est soumis au secret statistique. Pour indicateur, le prix moyen glissant des contrats des quatre dernières semaines est de 4 223 €/tonne.

Sources : FranceAgriMer, Service Bases d'information économique,
Réseau des nouvelles des marchés (DRAAF) sauf mention contraire.

POUDRE 26 % - Prix des contrats

Prix des contrats (€/tonne)	S23	S23/S22	S23 2013 / S23 2012	Quatre dernières semaines*
France	3 656	-0.8 %	46.5 %	3 639

Sources : FranceAgriMer d'après enquête "FranceAgriMer/ATLA"

Les prix indiqués résultent d'une enquête auprès des fabricants sur la base des contrats (règlement CE n° 479/2010) et ne peuvent être comparés aux prix précédents établis sur une autre base.

Prix européens (€/tonne)	S23	S23/S22	S23 2013 / S23 2012	Quatre dernières semaines*
Allemagne	3 690	0.0 %	49.1 %	3 694
Pays-Bas	3 670	-0.8 %	49.8 %	3 713

Sources : ZMB et Productschap Zuivel

POUDRE 0 % Consommation Humaine - Prix des contrats

Prix des contrats (€/tonne)	S23	S23/S22	S23 2013 / S23 2012	Quatre dernières semaines*
France	3 196	1.6 %	48.2 %	3 124

Sources : FranceAgriMer d'après enquête "FranceAgriMer/ATLA"

Les prix indiqués résultent d'une enquête auprès des fabricants sur la base des contrats (règlement CE n° 479/2010) et ne peuvent être comparés aux prix précédents établis sur une autre base.

Prix européens (€/tonne)	S23	S23/S22	S23 2013 / S23 2012	Quatre dernières semaines*
Allemagne	3 175	0.0 %	49.4 %	3 186
Pays-Bas	3 100	0.0 %	44.2 %	3 090

Source : ZMB et Productschap Zuivel

Publication de FranceAgrimer

Direction de la publication : Fabien BOVA - Direction Marchés, études et prospective - Service Bases d'information économique

Rédaction : Jocelyn SEBART - Traitement des données et mise en ligne : Maïssara ALI SAID (Viandes)

Bertrand NATUREL (Produits laitiers)

© FranceAgriMer : 12 rue Henri Rol-Tanguy - TSA 20002 - 93555 Montreuil-sous-Bois cedex - Tel : 01.73.30.30.00 - Fax : 01.73.30.30.30