

## Semaine 23 (03 juin 2013 au 09 juin 2013)

Abréviations utilisées : Sn = semaine n de l'année civile considérée. Sn/Sn-1= variation hebdomadaire.

Les variations hebdomadaires ou annuelles sont exprimées en %.

Les prix sont exprimés en € hors taxes, sauf spécification contraire (TTC au stade détail).

### Bovins

#### Gros Bovins entrée abattoir (€/kg)

Cotation nationale (4 bassins)	S 23	S23/S22	S23 2013 / S23 2012	S23 / Moy 5 ans
Carcasse de vache "P3"	3,53	-0,6%	5,7%	33%
Carcasse de vache "O3"	3,80	0,0%	8,0%	31%
Carcasse de vache "R3"	4,59	0,0%	16,8%	36%
Carcasse de jeune bovin "R3"	3,88	-0,5%	2,4%	21%
Carcasse de génisse "R3"	4,66	0,6%	17,4%	34%
Carcasse de bœuf "R3"	4,34	0,0%	13,0%	31%

#### Prix moyen européen

	S 23	S23/S22	S23 2013 / S23 2012
Union européenne	3,72	0,1%	4,4%
Allemagne	3,46	1,0%	-2,4%
Belgique	3,20	-0,1%	2,5%
Italie	3,93	-0,4%	0,6%
Grèce	3,65	0,6%	2,4%
Espagne	3,65	-0,3%	6,0%
Portugal	3,32	0,0%	1,4%
Royaume-Uni	4,34	0,1%	9,8%
Irlande	4,25	0,4%	9,7%

Source : Europa

#### Gros Bovins maigres (€/kg Vif)

Cotation nationale (5 bassins)	S 23	S23/S22	S23 2013 / S23 2012	S23 / Moy 5 ans
Race Charolaise mâle "U" 350 kg	2,85	1,1%	0,0%	14%
Race Limousine mâle "U" 300 kg	2,92	2,1%	-1,0%	12%

#### Prix moyen européen

	S 23	S23/S22	S23 2013 / S23 2012
Union européenne	2,62	2,7%	-1,4%
Espagne	2,51	0,0%	6,7%
Italie	2,92	0,0%	-6,1%

Source : Europa

#### Veau de 8 Jours (€/tête)

Cotation nationale (9 marchés)	S 23	S23/S22
Veau de conformation standard - tous croisements - mâle - 50-60 kg	338,86	0,00%
Veau de conformation standard - race laitière - mâle - 45 à 50 kg	129,28	-0,29%

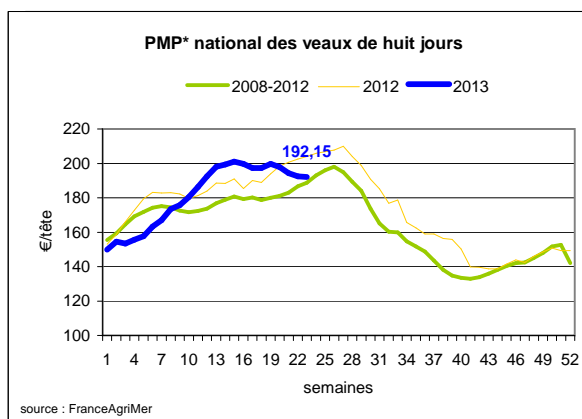
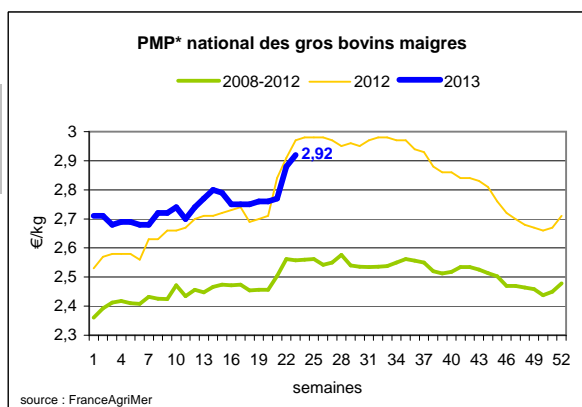
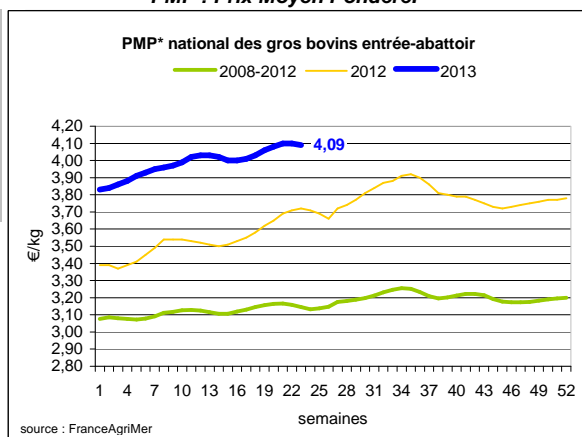
#### Prix moyen européen

	S 23	S23/S22	S23 2013 / S23 2012
Union européenne	221,85	2,5%	-15,2%
Allemagne	377,25	2,7%	-10,5%
Pays-Bas	112,70	7,7%	-33,0%
Italie	162,39	1,8%	-20,5%
Espagne	204,75	0,6%	-18,5%
Royaume-Uni	146,57	-3,0%	-16,2%
Irlande	149,50	28,3%	-42,2%

Source : Europa

Sources : FranceAgriMer, Service Bases d'information économique, Réseau des nouvelles des marchés (DRAAF) sauf mention contraire.

\* PMP : Prix Moyen Pondéré.



## Veau de Boucherie (€/kg)

Cotation nationale (3 bassins)	S 23	S23/S22	S23 2013 / S23 2012	S23 / Moy 5 ans
Carcasse de veau élevé au pis "U" rose très clair	Données non disponibles			
Carcasse de veau non élevé au pis "U"-rose très clair	7,92	1,3%	6,9%	11%
Carcasse de veau non élevé au pis "O"-rose très clair	5,83	-0,5%	-2,5%	10%

Prix moyen européen	S 23	S23/S22	S23 2013 / S23 2012
Union européenne	5,39	-0,3%	0,9%
Belgique	6,13	-0,2%	-2,0%
Pays-Bas	4,74	-1,0%	1,0%
Italie	4,56	0,4%	2,70%

Source : Europa

## Viande bovine détail GMS (€/kg)

	S23	S 22	S23/S22
Bœuf entrecôte - Type mixte Barquette 1-2 (le kg)	Données non disponibles		
Steak haché 15% mat. grasse (le kg)	9,54	9,51	0,3%
Veau escalope dans la noix (le kg)	21,84	21,74	0,46%

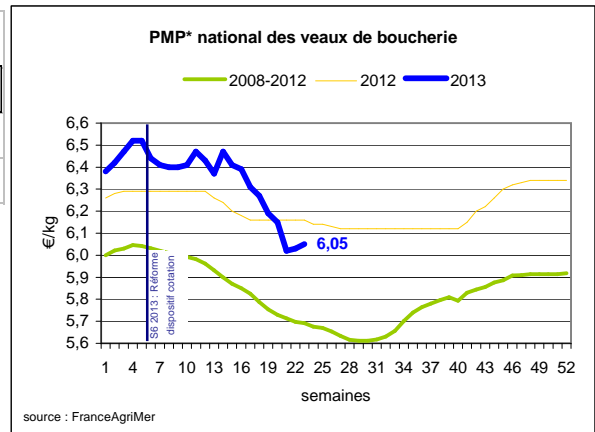
### Commentaire conjoncture bovins : Une orientation à la baisse en jeunes bovins de races à viandes.

Au stade entrée abattoir, on observe une légère baisse générale des prix, plus marquée en races laitières et jeunes bovins de races à viande. Le manque d'export conjugué à l'augmentation des sorties a pour effet la poursuite de la baisse amorcée la semaine dernière en jeunes bovins.

Sur les marchés en vif régionaux, les cours des bovins finis et petits veaux sont globalement reconduits.

Les cours des bovins maigres restent fermes dans l'ensemble en raison des volumes qui ont peu augmenté. Dans certaines zones, les prés abîmés incitent les sorties. La demande à l'export reste calme.

En veaux de boucherie, le prix moyen pondéré est en hausse de 2 centimes. Les ventes sont calmes et le marché équilibré.



## Ovins

### Agneau de Boucherie entrée abattoir (€/kg)

Cotation nationale pondérée (2 bassins)	S 23	S23/S22	S23 2013 / S23 2012	S23 / Moy 5 ans
Carcasse d'agneau "R" - couvert 16 à 19 kg	6,21	-1,9%	3,7%	6%
carcasse d'agneau "R" - ciré 16 à 19 kg	6,48	-0,6%	6,2%	9%
carcasse d'agneau "O" - couvert 16 à 19 kg	5,78	-1,9%	12,9%	14%

Prix moyen européen	S 23	S23/S22	S23 2013 / S23 2012
Union européenne :	5,37	0,2%	9,3%
Espagne	4,62	4,8%	-0,5%
Royaume-Uni	5,81	1,1%	16,3%
Irlande	4,80	-5,1%	8,9%

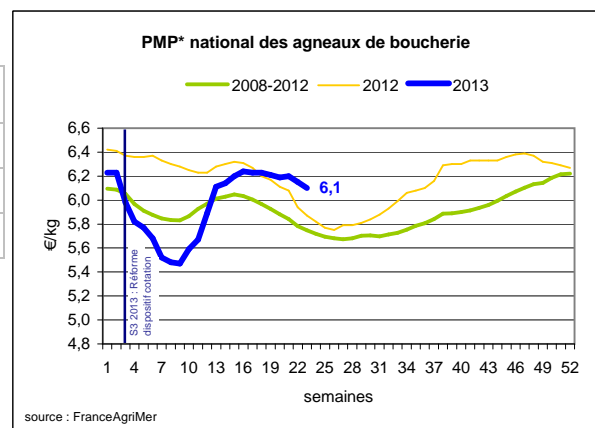
Source : Europa

### Agneau détail GMS (€/kg)

	S23	S 22	S23/S22
Côte d'agneau (le kg)	18,79	18,75	0,2%
Gigot d'agneau raccourci (le kg)	17,32	17,55	-1,3%

### Commentaire conjoncture ovins : Dans l'attente d'une météo meilleure.

Dans l'attente d'une amélioration climatique, le marché des brebis est tendu face à une demande limitée des industriels. Ces derniers ont eux-mêmes des besoins limités du fait du faible intérêt des consommateurs concernant les pièces à griller, notamment les merguez. Les bonnes brebis sont néanmoins recherchées, notamment sur le bassin nord. Le cours des agneaux sur les marchés en vifs est globalement en baisse suite à un apport important de marchandise. Quelques opérations promotionnelles en magasin entraînent un petit regain d'activité.



\* PMP : Prix Moyen Pondéré.

Sources : FranceAgriMer, Service Bases d'information économique, Réseau des nouvelles des marchés (DRAAF) sauf mention contraire.

## Porcins

### Porc France entrée abattoir (€/kg)

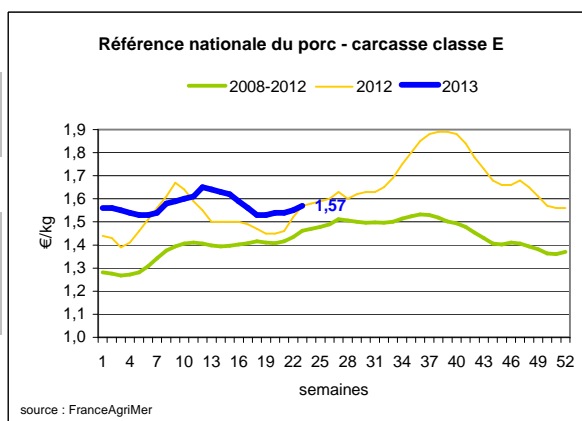
Cotation nationale (5 bassins)	S 23	S23/S22	S23 2013 / S23 2012	S23 / Moy 5 ans
Carcasse classe "E"	1,57	1,3%	0,0%	7%

### Cotation Rungis "Découpe" (€/kg)

	S 23	S23/S22	S23 2013 / S23 2012	S23 / Moy 5 ans
Longe avec travers et palette	3,03	0,0%	0,0%	4%
Poitrine sans hachage extra	2,83	0,5%	7,5%	19%
Jambon sans mouille	2,17	-0,4%	0,1%	2%

### Porc détail GMS (€/kg)

	S23	S 22	S23/S22
Côte de porc (le kg)	7,30	7,29	0,1%
Rôti filet de porc (le kg)	8,36	8,46	-1,2%
Jambon blanc sans label	10,07	9,98	0,9%



### Commentaire conjoncture porcins : Orientation des cours à la hausse. (Sources : RNM Saint Pol de Léon)

En ce début juin, le cours en production enregistre une physionomie nettement plus positive, avec une hausse de 6,2 cts entre les deux séances de cadran du marché de Plérin. Deux semaines après les fériés, les retards d'enlèvement sont résorbés. La baisse de production est effective et le rapport offre/demande devient plus favorable à une remontée des cours, toujours très inférieurs au coût de production. Le retour à une concurrence à l'achat des abattoirs, entraîne une orientation maximale à la hausse. Cette situation est confirmée par une chute du poids moyen de carcasse de près de 600 g sur la semaine dernière, pour un volume d'abattage de 382 000 porcs. L'activité est supérieure au flux de production. Dans les principaux autres pays européens, la situation est similaire. L'Allemagne a haussé de 8 cts et l'Espagne de 2,6 cts. Pour être durable, il faudra que la répercussion se réalise correctement sur les pièces de découpe, alors que les hausses minimales de mai ne l'ont pas été.

## Volailles

### Cotation Rungis "Découpe" (€/kg)

	S 23	S23/S22	S23 2013 / S23 2012	S23 / Moy 5 ans
Poulet PAC A	2,35	0,0%	4,4%	8%
Poulet PAC LABEL	3,70	2,1%	12,1%	8%
Dinde Filet	5,10	0,0%	2,0%	6%

### Volailles détail GMS (€/kg)

	S23	S 22	S23/S22
Poulet PAC standard	3,55	3,55	0,0%
Poulet PAC LABEL	5,74	5,80	-1,0%
Escalope de dinde	11,71	11,82	-0,9%

### Cotation nationale Lapin vif (€/kg)

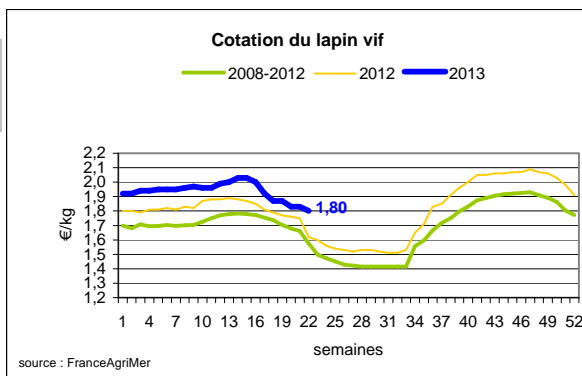
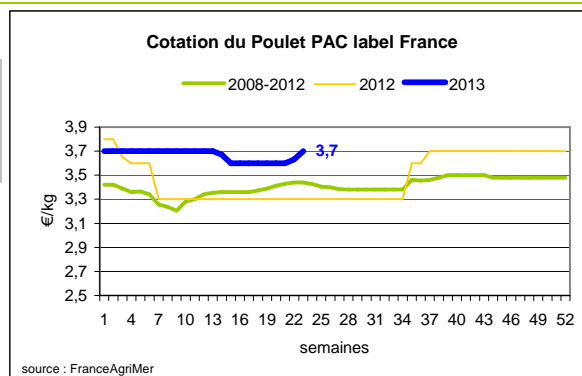
	S 21	S21/S20	S21 2013 / S21 2012	S21 / Moy 5 ans
Lapin vif hors réforme départ élevage	1,80	-1,6%	11,1%	14%

### Cotation nationale Chevreau vif (€/kg)

	S 23	S23/S22	S23 2013 / S23 2012
Chevreau vif - 8 à 11 kg départ élevage	2,50	0,00%	0,00%

### Lapin détail GMS (€/kg)

	S23	S 22	S23/S22
Lapin entier France (le kg)	8,32	8,36	-0,5%
Lapin cuisse France (le kg)	15,31	15,41	-0,6%



### Commentaire conjoncture volailles : Promotions sur le poulet label en grandes surfaces.

La vente des pièces de volaille à griller est hésitante du fait de la météo maussade, notamment celle du weekend dernier. Le cours du lapin est stable. Le cours du poulet label a augmenté cette semaine car la demande est stimulée par les campagnes promotionnelles de ce produit en GMS. Les produits de découpe "cuisses avec portion de dos" sont remplacés depuis quelques temps par "les pilons", plus prisés par les détaillants sur le marché de Rungis. Le cours des oeufs est stable à Rungis mais plus ferme et plus fluide sur l'ensemble du territoire (effet début de mois et promotions). En poule de réforme, le rythme d'abattage reste soutenu, les tarifs sont sous pression.

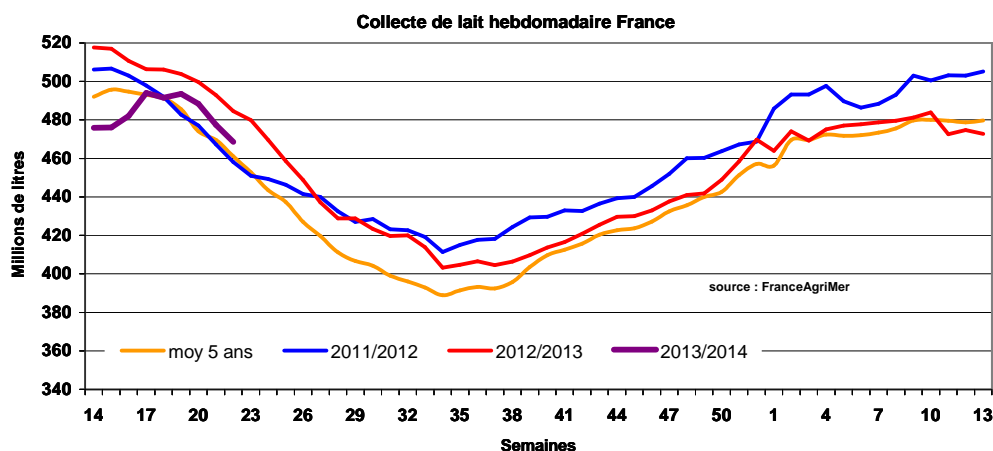
Sources : FranceAgriMer, Service Bases d'information économique, Réseau des nouvelles des marchés (DRAAF) sauf mention contraire.

# Produits laitiers

## LAIT - Collecte brute hebdomadaire France

Collecte nationale	S22/ S21	S22 2013 / S22 2012	S22 Moy / 5 ans
Total France	-1,8%	-3,3%	1,5%

Source : FranceAgriMer



## LAIT - Collecte brute mensuelle Union européenne

Collecte dans les principaux Etats membres	Mars 2013 Volume*	Evol N-1	Cumul campagne 2012/2013 Volume*	Evol N-1
Allemagne	2 588	-1,99%	29 623	-0,10%
France	2 101	-4,12%	23 495	-2,30%
Royaume-Uni	1 140	-7,56%	13 353	-3,90%
Pays-Bas	1040	0,22%	11 666	-0,40%
Pologne	815	-1,57%	9 817	3,20%

\* En milliers de tonnes

Source : Eurostat

## BEURRE - Prix des contrats Standard 82 % MG conditionnement par 25 kg

Prix moyen glissant des contrats (€/tonne)	S23	S23/S22	S23 2013 / S23 2012	Quatre dernières semaines*
France	NC	-	-	4 219

Sources : FranceAgriMer d'après enquête "FranceAgriMer/ATLA"

\* Moyenne des quatre dernières semaines

Les prix indiqués résultent d'une enquête auprès des fabricants sur la base des contrats (règlement CE n° 479/2010) et ne peuvent être comparés aux prix précédents établis sur une autre base.

Prix européens (€/tonne)	S23	S23/S22	S23 2013 / S23 2012	Quatre dernières semaines*
Allemagne Kempten	4 100	0.6 %	54.7 %	4 075
Pays-Bas	4 050	0.7 %	58.8 %	4 005

Sources : ZMB et Productschap Zuivel

### Commentaire collecte de lait :

La collecte de lait de la semaine 22/2013, montre une évolution positive par rapport à la collecte moyenne des cinq dernières années ( + 1,5%). Son évolution par rapport à la même semaine de l'an dernier est de - 3,3 %.

Le prix moyen des contrats du beurre cube 82 % MG pour la semaine 23/2013 est soumis au secret statistique. Pour indicateur, le prix moyen glissant des contrats des quatre dernières semaines est de 4 219 €/tonne.

Sources : FranceAgriMer, Service Bases d'information économique,  
Réseau des nouvelles des marchés (DRAAF) sauf mention contraire.

## POUDRE 26 % - Prix des contrats

Prix des contrats (€/tonne)	S23	S23/S22	S23 2013 / S23 2012	Quatre dernières semaines*
France	3 685	2.1 %	50.0 %	3 616

Sources : FranceAgriMer d'après enquête "FranceAgriMer/ATLA"

Les prix indiqués résultent d'une enquête auprès des fabricants sur la base des contrats (règlement CE n° 479/2010) et ne peuvent être comparés aux prix précédents établis sur une autre base.

Prix européens (€/tonne)	S23	S23/S22	S23 2013 / S23 2012	Quatre dernières semaines*
Allemagne	3 690	-0.4 %	52.2 %	3 690
Pays-Bas	3 700	0.0 %	54.8 %	3 720

Sources : ZMB et Productschap Zuivel

## POUDRE 0 % Consommation Humaine - Prix des contrats

Prix des contrats (€/tonne)	S23	S23/S22	S23 2013 / S23 2012	Quatre dernières semaines*
France	3 145	2.1 %	55.4 %	3 059

Sources : FranceAgriMer d'après enquête "FranceAgriMer/ATLA"

Les prix indiqués résultent d'une enquête auprès des fabricants sur la base des contrats (règlement CE n° 479/2010) et ne peuvent être comparés aux prix précédents établis sur une autre base.

Prix européens (€/tonne)	S23	S23/S22	S23 2013 / S23 2012	Quatre dernières semaines*
Allemagne	3 175	-0.5 %	53.0 %	3 190
Pays-Bas	3 100	0.0 %	47.6 %	3 100

Source : ZMB et Productschap Zuivel

### Publication de FranceAgrimer

**Direction de la publication** : Fabien BOVA - Direction Marchés, études et prospective - Service Bases d'information économique

Rédaction : Jocelyn SEBART - Traitement des données et mise en ligne : Maïssara ALI SAID (Viandes)

Bertrand NATUREL (Produits laitiers)

© FranceAgriMer : 12 rue Henri Rol-Tanguy - TSA 20002 - 93555 Montreuil-sous-Bois cedex - Tel : 01.73.30.30.00 - Fax : 01.73.30.30.30