

## Semaine 21 (20 mai 2013 au 26 mai 2013)

Abréviations utilisées : Sn = semaine n de l'année civile considérée. Sn/Sn-1= variation hebdomadaire.

Les variations hebdomadaires ou annuelles sont exprimées en %.

Les prix sont exprimés en € hors taxes, sauf spécification contraire (TTC au stade détail).

### Bovins

#### Gros Bovins entrée abattoir (€/kg)

Cotation nationale (4 bassins)	S 21	S21/S20	S21 2013 / S21 2012	S21 / Moy 5 ans
Carcasse de vache "P3"	3,55	0,6%	7,6%	32%
Carcasse de vache "O3"	3,80	0,0%	9,2%	30%
Carcasse de vache "R3"	4,58	0,7%	17,4%	35%
Carcasse de jeune bovin "R3"	3,90	0,0%	2,9%	20%
Carcasse de génisse "R3"	4,62	0,4%	17,3%	33%
Carcasse de bœuf "R3"	4,36	1,2%	15,0%	31%

#### Prix moyen européen

	S 21	S21/S20	S21 2013 / S21 2012
Union européenne	3,72	0,0%	4,6%
Allemagne	3,41	-0,3%	-3,2%
Belgique	3,20	-0,3%	3,2%
Italie	3,96	0,4%	1,4%
Grèce	3,66	1,0%	2,4%
Espagne	3,65	0,2%	4,3%
Portugal	3,31	-0,5%	-0,1%
Royaume-Uni	4,36	-0,8%	9,9%
Irlande	4,20	0,8%	8,1%

Source : Europa

#### Gros Bovins maigres (€/kg Vif)

Cotation nationale (5 bassins)	S 21	S21/S20	S21 2013 / S21 2012	S21 / Moy 5 ans
Race Charolaise mâle "U" 350 kg	2,72	0,7%	-1,1%	10%
Race Limousine mâle "U" 300 kg	2,82	0,0%	-1,4%	10%

#### Prix moyen européen

	S 21	S21/S20	S21 2013 / S21 2012
Union européenne	2,50	-0,2%	-4,2%
Espagne	2,52	0,6%	8,0%
Italie	2,92	0,0%	-4,5%

Source : Europa

#### Veau de 8 Jours (€/tête)

Cotation nationale (9 marchés)	S 21	S21/S20
Veau de conformation standard - tous croisements - mâle - 50-60 kg	338,07	-0,76%
Veau de conformation standard - race laitière - mâle - 45 à 50 kg	132,66	-2,97%

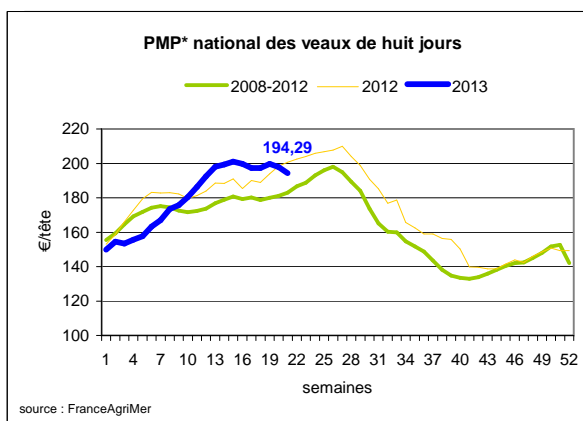
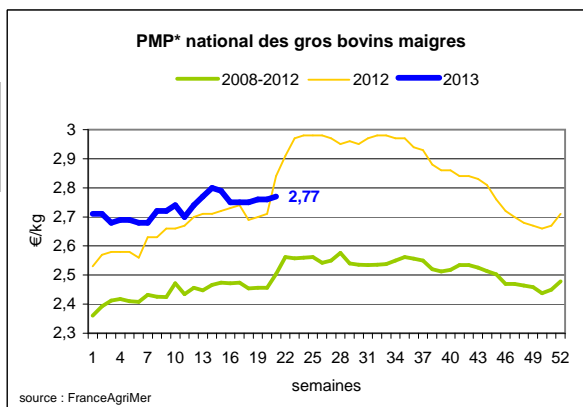
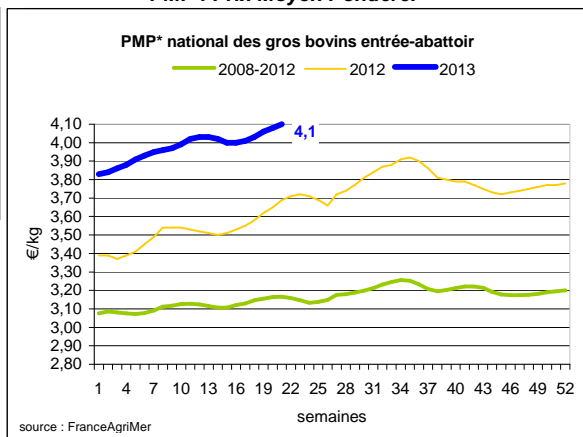
#### Prix moyen européen

	S 21	S21/S20	S21 2013 / S21 2012
Union européenne	212,79	0,8%	-15,8%
Allemagne	359,19	3,4%	-13,5%
Pays-Bas	99,60	7,7%	-45,9%
Italie	156,69	1,4%	-23,3%
Espagne	208,00	-0,4%	-16,1%
Royaume-Uni	144,73	8,6%	-4,3%
Irlande	109,00	-27,3%	-44,9%

Source : Europa

Sources : FranceAgriMer, Service Bases d'information économique, Réseau des nouvelles des marchés (DRAAF) sauf mention contraire.

\* PMP : Prix Moyen Pondéré.



## Veau de Boucherie (€/kg)

Cotation nationale (3 bassins)	S 21	S21/S20	S21 2013 / S21 2012	S21 / Moy 5 ans
Carcasse de veau élevé au pis "U" rose très clair	9,72	2,3%	19,7%	27%
Carcasse de veau non élevé au pis "U"-rose très clair	7,75	2,0%	4,6%	8%
Carcasse de veau non élevé au pis "O"-rose très clair	5,87	-0,2%	-2,0%	10%

Prix moyen européen	S 21	S21/S20	S21 2013 / S21 2012
Union européenne	5,40	-1,3%	1,0%
Belgique	6,15	0,0%	-0,2%
Pays-Bas	4,79	0,0%	3,0%
Italie	4,54	-0,2%	0,67%

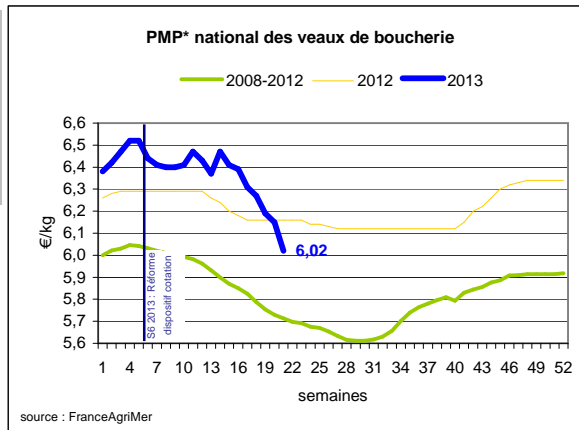
Source : Europa

## Viande bovine détail GMS (€/kg)

	S21	S 20	S21/S20
Bœuf entrecôte - Type mixte Barquette 1-2 (le kg)	21,08	Données non disponibles	
Steak haché 15% mat. grasse (le kg)	9,54	9,58	-0,4%
Veau escalope dans la noix (le kg)	21,59	21,44	0,70%

### Commentaire conjoncture bovins : reprise de l'export de maigres herbés vers l'Italie.

Dans le secteur bovin, le commerce des animaux est plus animé pour les gros bovins et bovins maigres. En vaches, l'orientation commerciale reste positive cette semaine avec des acheteurs qui se tournent plus volontiers vers les races pures à viande dont les cours demeurent fermes. Les mâles bénéficient pour les lots de belle conformation d'échanges animés. Reprise amorcée des ventes de broutards herbés à destination de l'Italie. Les acteurs économiques de la filière de l'abattage et de la découpe demandent des concessions de prix auprès de l'amont du négoce des gros bovins. En ce qui concerne les veaux, le marché s'avère calme avec un tri sélectif plus soutenu pénalisant les ventes de veaux de qualité ordinaire. Les importations de l'Union Européenne impactent ce marché.



## Ovins

### Agneau de Boucherie entrée abattoir (€/kg)

Cotation nationale pondérée (2 bassins)	S 21	S21/S20	S21 2013 / S21 2012	S21 / Moy 5 ans
Carcasse d'agneau "R" - couvert 16 à 19 kg	6,36	-0,2%	2,9%	7%
carcasse d'agneau "R" - ciré 16 à 19 kg	6,58	0,0%	4,6%	9%
carcasse d'agneau "O" - couvert 16 à 19 kg	5,91	0,0%	11,3%	15%

Prix moyen européen	S 21	S21/S20	S21 2013 / S21 2012
Union européenne :	5,62	3,4%	8,9%
Espagne	4,29	1,5%	-8,9%
Royaume-Uni	6,21	5,9%	15,3%
Irlande	5,34	-0,5%	21,5%

Source : Europa

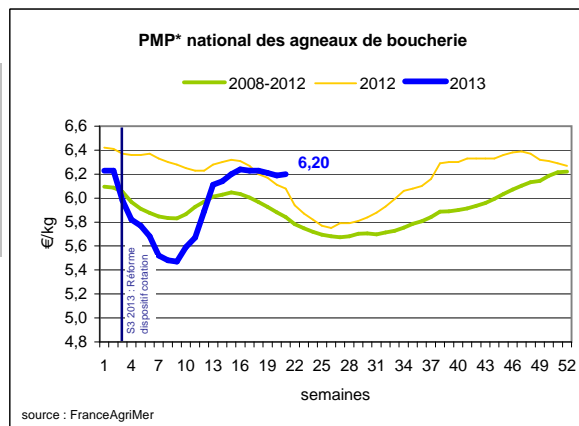
### Agneau détail GMS (€/kg)

	S21	S 20	S21/S20
Côte d'agneau (le kg)	19,09	18,97	0,6%
Gigot d'agneau raccourci (le kg)	17,61	17,87	-1,5%

### Commentaire conjoncture ovins : marché frileux.

La baisse saisonnière des prix des ovins est la traduction d'un marché qui manque d'entrain. Le commerce est perturbé par une météorologie capricieuse qui complique les échanges avec une demande qui n'est pas sur l'agenda des ménagères. Sur les marchés en vif régionaux des ovins, l'offre hebdomadaire sans être pléthorique trouve difficilement preneur sauf pour les très beaux agneaux. Les apports de brebis progressent cette semaine avec des cours en repli. Sur le marché de la viande, la concurrence des produits originaires des îles britanniques et de l'Océanie ne facilite pas l'écoulement de la marchandise métropolitaine.

Sources : FranceAgriMer, Service Bases d'information économique, Réseau des nouvelles des marchés (DRAAF) sauf mention contraire.



\* PMP : Prix Moyen Pondéré.

## Porcins

### Porc France entrée abattoir (€/kg)

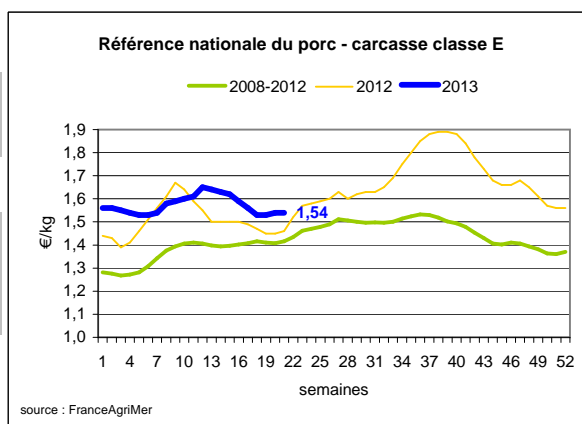
Cotation nationale (5 bassins)	S 21	S21/S20	S21 2013 / S21 2012	S21 / Moy 5 ans
Carcasse classe "E"	1,54	0,0%	4,8%	9%

### Cotation Rungis "Découpe" (€/kg)

	S 21	S21/S20	S21 2013 / S21 2012	S21 / Moy 5 ans
Longe avec travers et palette	3,06	0,3%	3,7%	6%
Poitrine sans hachage extra	2,84	-0,9%	9,5%	20%
Jambon sans mouille	2,18	0,8%	7,8%	4%

### Porc détail GMS (€/kg)

	S21	S 20	S21/S20
Côte de porc (le kg)	7,32	7,25	1,0%
Rôti filet de porc (le kg)	8,32	8,33	-0,1%
Jambon blanc sans label	9,93	10,34	-4,0%



### Commentaire conjoncture porcins : reprise des cours fortement attendue. (Sources : RNM Saint Pol de Léon)

En cette semaine de Pentecôte, dernière avec un férié de ce mois de mai, le prix de base en production est reconduit au marché au cadran de Plérin avec une petite fermeté de 0,7 cent/kg. Les abattoirs étaient plutôt présents aux achats, non par manque de matière première, mais plus pour préserver leur approvisionnement pour les semaines à venir. Les conditions météorologiques demeurent toujours décevantes pour la consommation des produits à griller. Ceci pénalise la fluidité en France comme en Europe, et retarde une reprise sur les cours très attendue par les éleveurs dont les coûts de revient ne sont toujours pas couverts. Si la production du moment n'est pas excessive, les abattoirs ne sont pas à jour dans leurs enlèvements, en raison de la succession des fériés. Dans les autres bassins européens les tendances sont stables, avec aussi des reports à résorber. Les perspectives d'activité sont attendues élevées pour la semaine prochaine, bien que toujours tributaires de la météo.

## Volailles

### Cotation Rungis "Découpe" (€/kg)

	S 21	S21/S20	S21 2013 / S21 2012	S21 / Moy 5 ans
Poulet PAC A	2,30	0,0%	2,2%	6%
Poulet PAC LABEL	3,60	0,0%	9,1%	5%
Dinde Filet	5,10	0,0%	2,0%	6%

### Volailles détail GMS (€/kg)

	S21	S 20	S21/S20
Poulet PAC standard	3,48	3,58	-2,8%
Poulet PAC LABEL	5,76	5,66	1,8%
Escalope de dinde	11,94	11,89	0,4%

### Cotation nationale Lapin vif (€/kg)

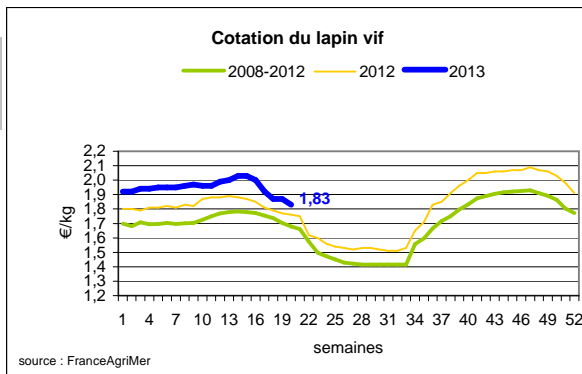
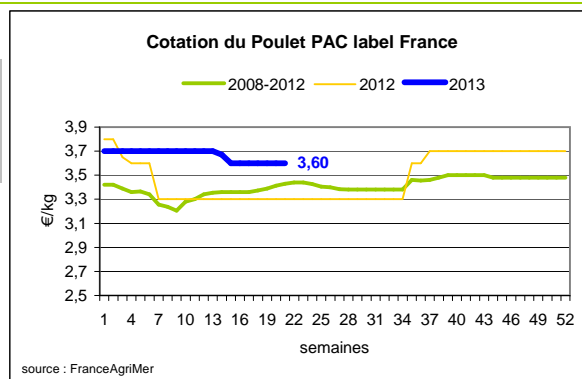
	S 20	S20/S19	S20 2013 / S20 2012	S20 / Moy 5 ans
Lapin vif hors réforme départ élevage	1,83	-2,1%	4,0%	9%

### Cotation nationale Chevreau vif (€/kg)

	S 21	S21/S20	S21 2013 / S21 2012
Chevreau vif - 8 à 11 kg départ élevage	2,50	0,00%	0,00%

### Lapin détail GMS (€/kg)

	S21	S 20	S21/S20
Lapin entier France (le kg)	7,98	8,06	-1,0%
Lapin cuisse France (le kg)	15,56	15,44	0,8%



### Commentaire conjoncture volailles : consommateurs friands du poulet.

Dans le secteur de la volaille, le poulet bénéficie d'une bonne demande de la part des consommateurs. La clientèle s'oriente vers les poulets du haut du catalogue. En ce qui concerne les autres volailles, les coqs, poules, canards, pintades et lapins sortent des intentions d'achats des clients des commerces de viande. Un petit retour aux achats des produits de la découpe de dinde est enregistré. Pour les œufs, l'offre répond facilement à la demande avec une progression des apports d'œufs de petits calibres. Les cours des œufs sont toujours peu élevés.

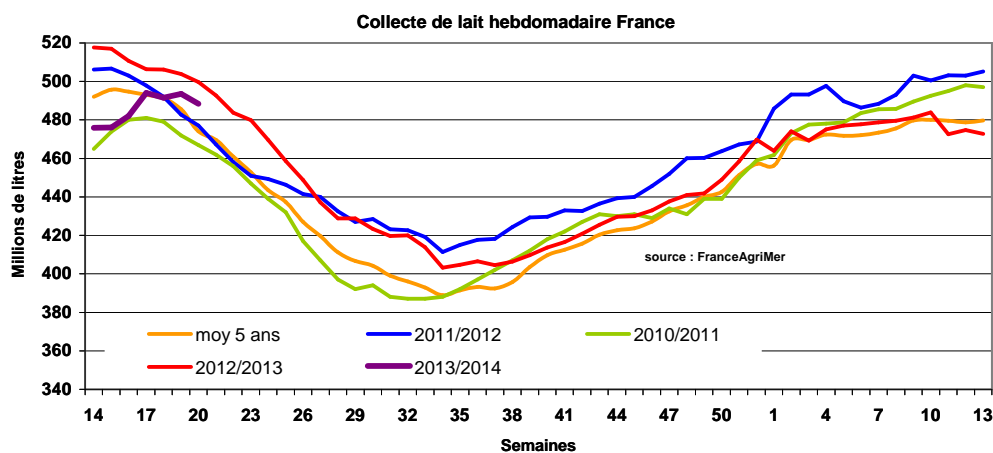
Sources : FranceAgriMer, Service Bases d'information économique, Réseau des nouvelles des marchés (DRAAF) sauf mention contraire.

# Produits laitiers

## LAIT - Collecte brute hebdomadaire France

Collecte nationale	S20/ S19	S20 2013 / S20 2012	S20 Moy / 5 ans
Total France	-1,0%	-2,3%	3,0%

Source : FranceAgriMer



## LAIT - Collecte brute mensuelle Union européenne

Collecte dans les principaux Etats membres	Mars 2013 Volume*	Evol N-1	Cumul campagne 2012/2013 Volume*	Evol N-1
Allemagne	2 588	-1,99%	29 623	-0,10%
France	2 101	-4,12%	23 495	-2,30%
Royaume-Uni	1 140	-7,56%	13 353	-3,90%
Pays-Bas	1040	0,22%	11 666	-0,40%
Pologne	815	-1,57%	9 817	3,20%

\* En milliers de tonnes

Source : Eurostat

## BEURRE - Prix des contrats Standard 82 % MG conditionnement par 25 kg

Prix moyen glissant des contrats (€/tonne)	S21	S21/S20	S20 2013 / S20 2012	Quatre dernières semaines*
France	4 254	-	-	4 239

Sources : FranceAgriMer d'après enquête "FranceAgriMer/ATLA"

\* Moyenne des quatre dernières semaines

Les prix indiqués résultent d'une enquête auprès des fabricants sur la base des contrats (règlement CE n° 479/2010) et ne peuvent être comparés aux prix précédents établis sur une autre base.

Prix européens (€/tonne)	S21	S21/S20	S20 2013 / S20 2012	Quatre dernières semaines*
Allemagne Kempten	4 075	0,0 %	56,1 %	4 063
Pays-Bas	4 020	1,0 %	66,1 %	4 025

Sources : ZMB et Productschap Zuivel

### Commentaire collecte de lait :

La collecte de lait de la semaine 20/2013, montre une évolution positive par rapport à la collecte moyenne des cinq dernières années (+ 3,0 %). Son évolution par rapport à la même semaine de l'an dernier est de - 2,3 %. La collecte aborde sa phase de baisse saisonnière.

Le prix moyen des contrats du beurre cube 82 % MG pour la semaine 21/2013 est de 4 254 €/tonne.

Sources : FranceAgriMer, Service Bases d'information économique,  
Réseau des nouvelles des marchés (DRAAF) sauf mention contraire.

## POUDRE 26 % - Prix des contrats

Prix des contrats (€/tonne)	S21	S21/S20	S20 2013 / S20 2012	Quatre dernières semaines*
France	3 622	-	-	3 584

Sources : FranceAgriMer d'après enquête "FranceAgriMer/ATLA"

Les prix indiqués résultent d'une enquête auprès des fabricants sur la base des contrats (règlement CE n° 479/2010) et ne peuvent être comparés aux prix précédents établis sur une autre base.

Prix européens (€/tonne)	S21	S21/S20	S20 2013 / S20 2012	Quatre dernières semaines*
Allemagne	3 705	0,8 %	57,0 %	3 675
Pays-Bas	3 720	-0,3 %	58,3 %	3 735

Sources : ZMB et Productschap Zuivel

## POUDRE 0 % Consommation Humaine - Prix des contrats

Prix des contrats (€/tonne)	S21	S21/S20	S20 2013 / S20 2012	Quatre dernières semaines*
France	3 149	-	62,9 %	3 073

Sources : FranceAgriMer d'après enquête "FranceAgriMer/ATLA"

Les prix indiqués résultent d'une enquête auprès des fabricants sur la base des contrats (règlement CE n° 479/2010) et ne peuvent être comparés aux prix précédents établis sur une autre base.

Prix européens (€/tonne)	S21	S21/S20	S20 2013 / S20 2012	Quatre dernières semaines*
Allemagne	3 190	0,0 %	56,8 %	3 195
Pays-Bas	3 080	0,0 %	55,6 %	3 170

Source : ZMB et Productschap Zuivel

### Publication de FranceAgrimer

**Direction de la publication** : Fabien BOVA - Direction Marchés, études et prospective - Service Bases d'information économique

Rédaction : Jocelyn SEBART - Traitement des données et mise en ligne : Maïssara ALI SAID (Viandes)

Bertrand NATUREL (Produits laitiers)

© FranceAgriMer : 12 rue Henri Rol-Tanguy - TSA 20002 - 93555 Montreuil-sous-Bois cedex - Tel : 01.73.30.30.00 - Fax : 01.73.30.30.30