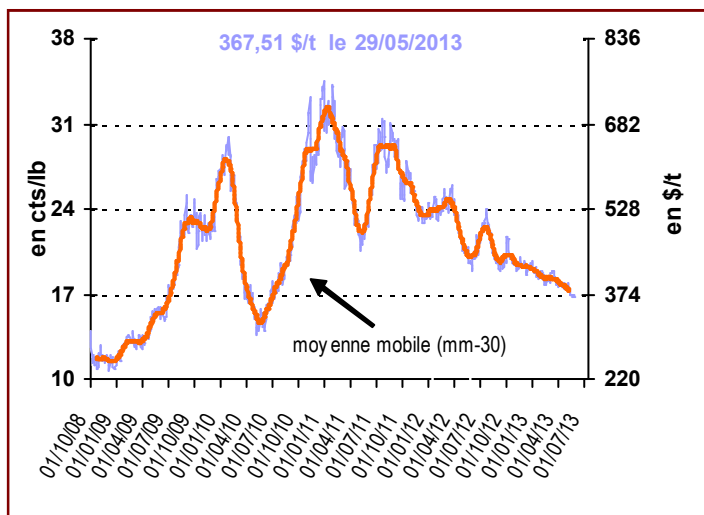
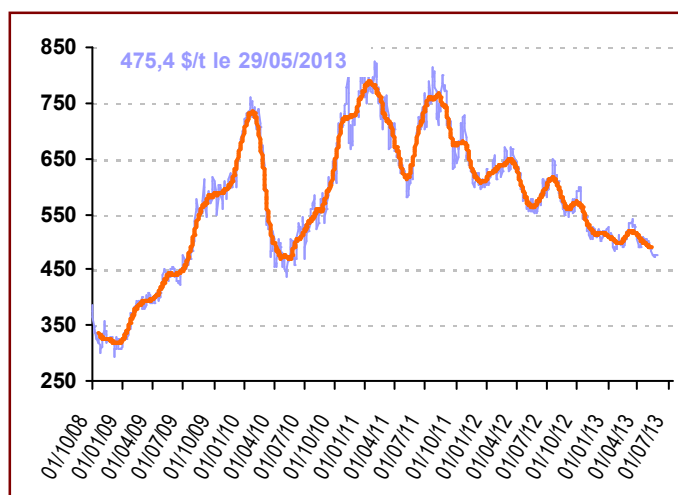


Marché mondial

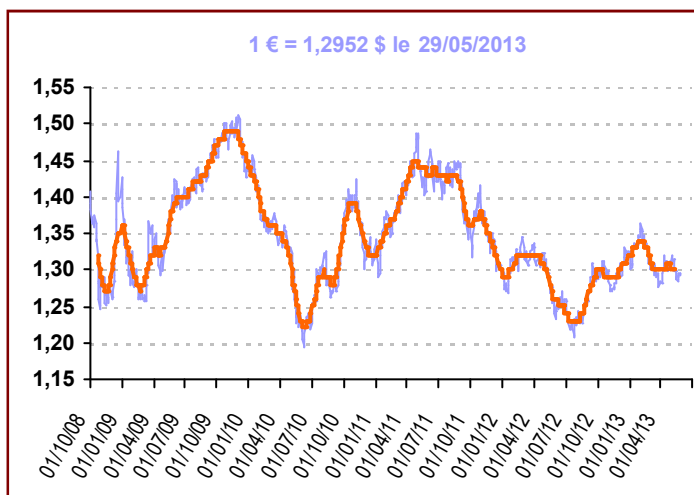
Cours du sucre brut (NY n°11) 1^{er} Terme



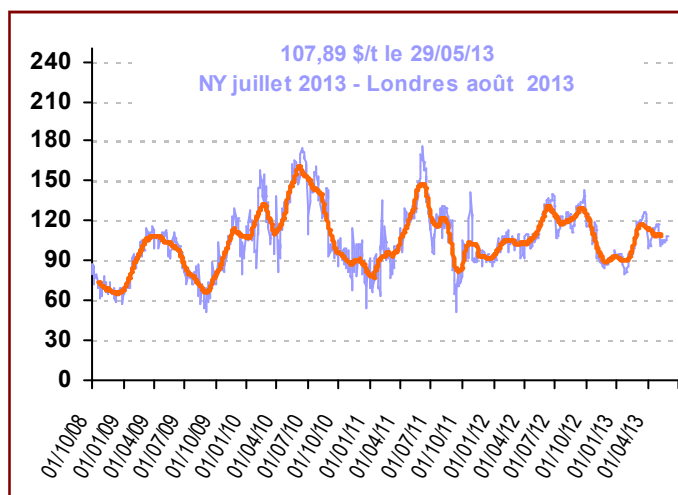
Cours du sucre blanc (Londres n°5) 1^{er} T. (\$/t)



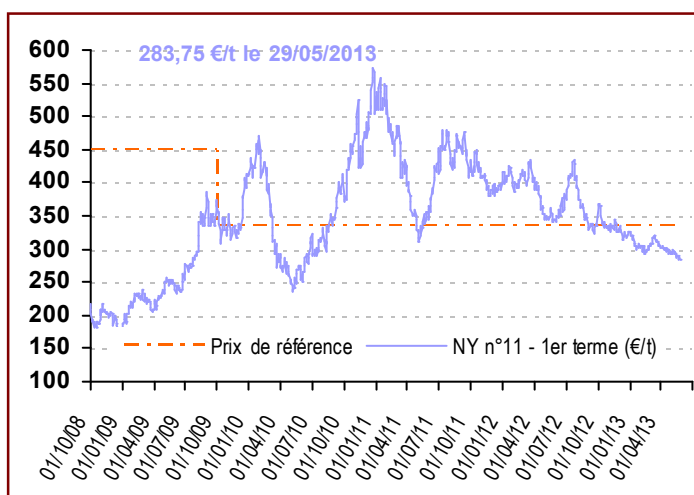
Taux de change (€/€)



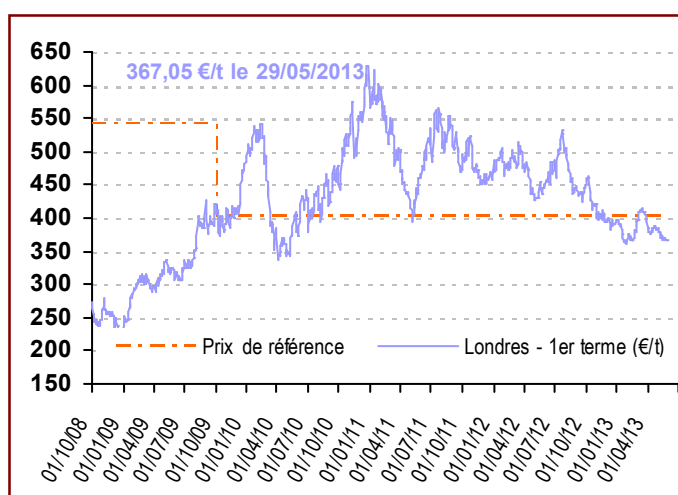
Prime de blanc (\$/t)



Cours du sucre brut (NY n°11) en €/t

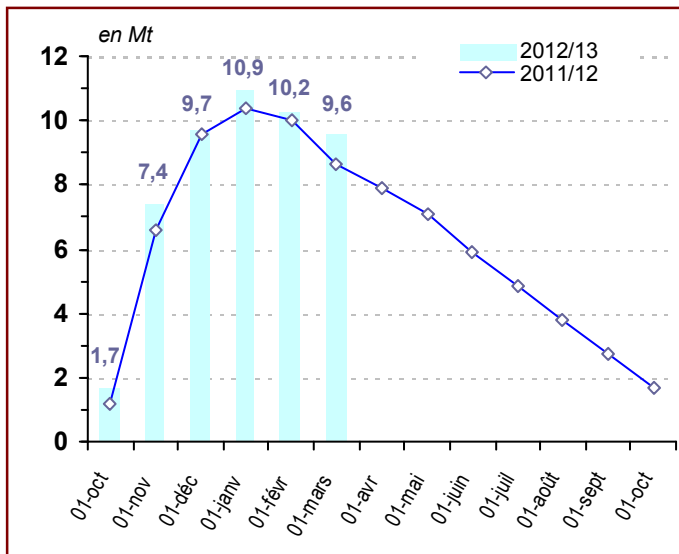


Cours du sucre blanc (Londres n°5) en €/t



Union Européenne – Actualité communautaire

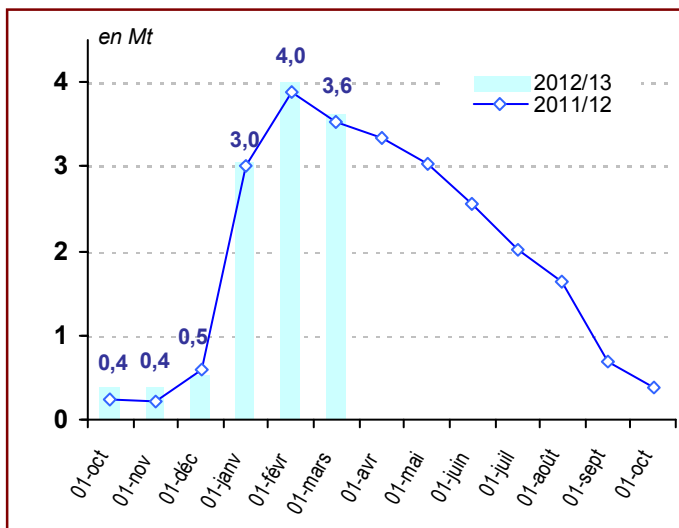
Stocks de sucre du quota (hors intervention)



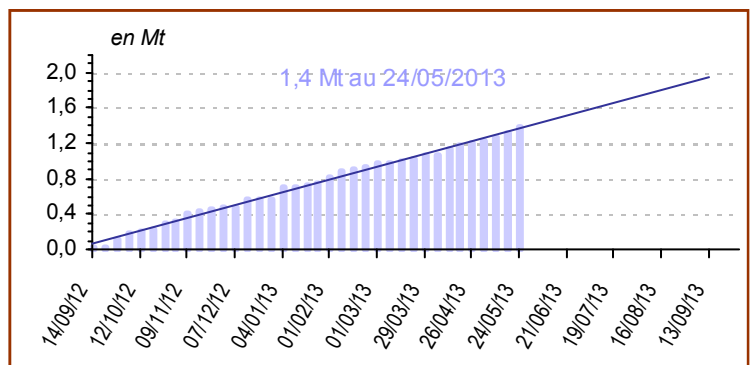
Importations Sucre ACP et PMA

en tonnes de sucre blanc	Seuils / Contingents	Certificats délivrés au 24/05/2013
PMA non ACP	-	67 889,0
PMA – ACP	-	351 529,6
ACP – non PMA	1 600 000	956 939,3
<i>Afrique centrale</i>	10 186,1	-
<i>Afrique Occidentale</i>	10 186,1	112,5
<i>SADC</i>	192 954,5	198 267,5
<i>EAC</i>	14 996,5	-
<i>ESA</i>	632 850,9	388 395,7
<i>Pacifique</i>	210 950,3	120 500,0
<i>Cariforum</i>	527 875,6	249 663,6
Total ACP	3 500 000	1 308 468,9
Total ACP+ PMA non ACP		1 376 357,9

Stocks de sucre hors-quota



Délivrances de certificats ACP & PMA : oct 12 – mai 13



Importations (mai 2013)

en tonnes	Contingents (tel quel)	2012/13 (équivalent blanc)
CXL	676 925	660 001,7
<i>Australie</i>	9 925	9 676,9
<i>Brésil</i>	334 054	325 702,5
<i>Cuba</i>	68 969	67 244,8
<i>Erga Omnes</i>	253 977	247 627,6
<i>India</i>	10 000	9 750,0
Balkans	380 000	288 961,3
<i>Albanie</i>	1 000	-
<i>Bosnie Herzégovine</i>	12 000	9 000,0
<i>Serbie ou Kosovo</i>	180 000	147 954,0
<i>FYROM (Macédoine)</i>	7 000	-
<i>Croatie</i>	180 000	132 007,3
Sucre Industriel	400 000	5 200,0
Moldavie (année civile 2013)	34 000	9 434,5

Actualité Réglementaire

Aucun Règlement voté