

Semaine 20 (13 mai 2013 au 19 mai 2013)

Abréviations utilisées : Sn = semaine n de l'année civile considérée. Sn/Sn-1= variation hebdomadaire.

Les variations hebdomadaires ou annuelles sont exprimées en %.

Les prix sont exprimés en € hors taxes, sauf spécification contraire (TTC au stade détail).

Bovins

Gros Bovins entrée abattoir (€/kg)

Cotation nationale (4 bassins)	S 20	S20/S19	S20 2013 / S20 2012	S20 / Moy 5 ans
Carcasse de vache "P3"	3,53	0,9%	8,6%	31%
Carcasse de vache "O3"	3,80	0,8%	10,5%	30%
Carcasse de vache "R3"	4,55	0,2%	17,6%	34%
Carcasse de jeune bovin "R3"	3,90	0,5%	4,3%	21%
Carcasse de génisse "R3"	4,60	0,9%	17,0%	32%
Carcasse de bœuf "R3"	4,31	-0,2%	14,0%	30%

Prix moyen européen

	S 20	S20/S19	S20 2013 / S20 2012
Union européenne	3,72	0,0%	4,8%
Allemagne	3,42	-0,7%	-2,7%
Belgique	3,21	0,0%	3,5%
Italie	3,95	-0,3%	1,9%
Grèce	3,62	-0,7%	1,4%
Espagne	3,65	0,0%	3,3%
Portugal	3,33	0,0%	0,7%
Royaume-Uni	4,39	0,1%	10,4%
Irlande	4,17	1,1%	8,0%

Source : Europa

Gros Bovins maigres (€/kg Vif)

Cotation nationale (5 bassins)	S 20	S20/S19	S20 2013 / S20 2012	S20 / Moy 5 ans
Race Charolaise mâle "U" 350 kg	2,70	0,0%	0,7%	13%
Race Limousine mâle "U" 300 kg	2,82	0,0%	-1,1%	11%

Prix moyen européen

	S 20	S20/S19	S20 2013 / S20 2012
Union européenne	2,51	-1,6%	-2,8%
Espagne	2,51	0,0%	7,4%
Italie	2,92	0,0%	-3,8%

Source : Europa

Veau de 8 Jours (€/tête)

Cotation nationale (9 marchés)	S 20	S20/S19
Veau de conformation standard - tous croisements - mâle - 50-60 kg	340,65	-3,68%
Veau de conformation standard - race laitière - mâle - 45 à 50 kg	136,72	2,16%

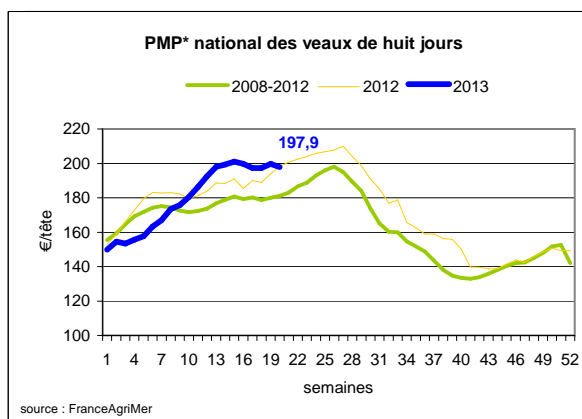
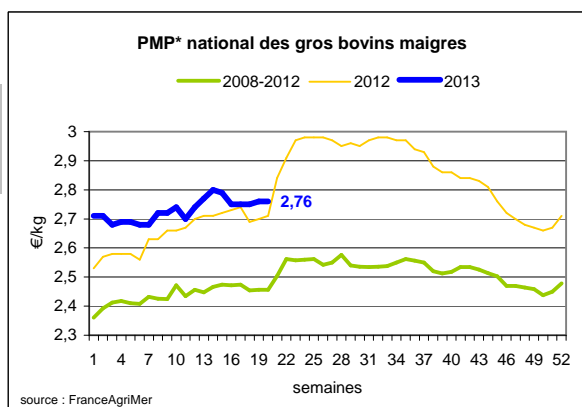
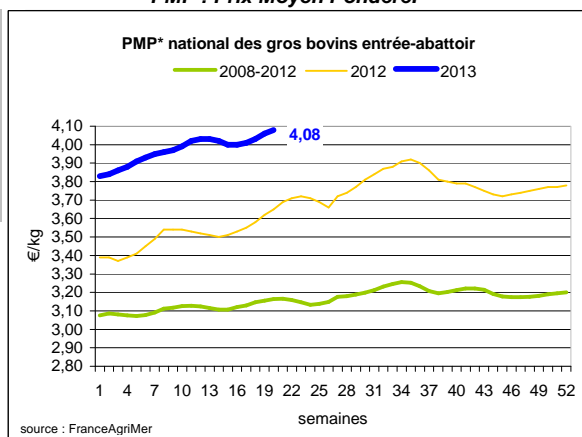
Prix moyen européen

	S 20	S20/S19	S20 2013 / S20 2012
Union européenne	211,14	0,8%	-16,4%
Allemagne	347,34	2,0%	-16,0%
Pays-Bas	92,45	0,0%	-49,0%
Italie	154,57	0,0%	-22,8%
Espagne	208,75	2,5%	-15,1%
Royaume-Uni	133,23	3,0%	-21,1%
Irlande	150,00	-5,4%	-19,6%

Source : Europa

Sources : FranceAgriMer, Service Bases d'information économique, Réseau des nouvelles des marchés (DRAAF) sauf mention contraire.

* PMP : Prix Moyen Pondéré.



Veau de Boucherie (€/kg)

Cotation nationale (3 bassins)	S 20	S20/S19	S20 2013 / S20 2012	S20 / Moy 5 ans
Carcasse de veau élevé au pis "U" rose très clair	9,50	3,4%	17,0%	24%
Carcasse de veau non élevé au pis "U"-rose très clair	7,60	-2,6%	2,6%	6%
Carcasse de veau non élevé au pis "O"-rose très clair	5,88	-2,0%	-1,7%	10%

Prix moyen européen	S 20	S20/S19	S20 2013 / S20 2012
Union européenne	5,47	-0,7%	2,2%
Belgique	6,15	0,0%	-0,2%
Pays-Bas	4,79	0,0%	4,1%
Italie	4,55	-0,9%	-0,66%

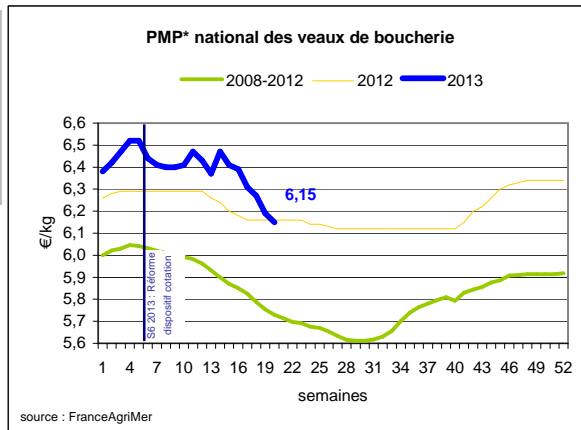
Source : Europa

Viande bovine détail GMS (€/kg)

	S20	S 19	S20/S19
Bœuf entrecôte - Type mixte Barquette 1-2 (le kg)	Données non disponibles		
Steak haché 15% mat. grasse (le kg)	9,58	9,50	0,8%
Veau escalope dans la noix (le kg)	21,44	21,79	-1,61%

Commentaire conjoncture bovins : prix fermes pour la belle marchandise.

Avec une semaine non perturbée par des jours fériés, l'activité commerciale sur les marchés en vif des gros bovins est représentée par deux types de négoce. D'un côté celui des vaches (laitières et allaitantes) qui se déroule dans de bonnes conditions. Cette situation est le résultat d'une offre réduite pour ces catégories d'animaux avec au sein de ce catalogue des écarts de prix qui se creusent entre les animaux d'herbe très recherchés et le reliquat du disponible issu des stabulations. De l'autre celui des jeunes bovins qui ne retient pas l'attention des négociants avec une certaine morosité du marché. En fin de semaine, les veaux de boucherie qui peinaient à se commercialiser semblent retrouver un regain d'activité en prévision des opérations promotionnelles engagées pour la Pentecôte.



Ovins

Agneau de Boucherie entrée abattoir (€/kg)

Cotation nationale pondérée (2 bassins)	S 20	S20/S19	S20 2013 / S20 2012	S20 / Moy 5 ans
Carcasse d'agneau "R" - couvert 16 à 19 kg	6,37	-0,2%	2,4%	6%
carcasse d'agneau "R" - ciré 16 à 19 kg	6,58	-0,5%	3,9%	8%
carcasse d'agneau "O" - couvert 16 à 19 kg	5,91	0,0%	10,7%	14%

Prix moyen européen	S 20	S20/S19	S20 2013 / S20 2012
Union européenne :	5,43	1,4%	4,2%
Espagne	4,22	2,3%	-12,1%
Royaume-Uni	5,88	2,5%	8,9%
Irlande	5,17	-0,3%	7,0%

Source : Europa

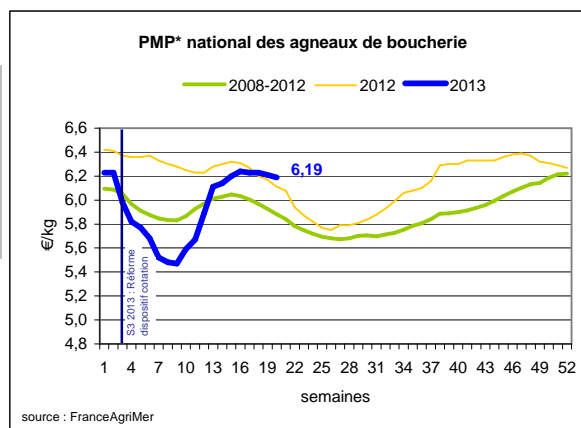
Agneau détail GMS (€/kg)

	S20	S 19	S20/S19
Côte d'agneau (le kg)	18,97	18,56	2,2%
Gigot d'agneau raccourci (le kg)	17,87	17,96	-0,5%

Commentaire conjoncture ovins : commerce peu actif dans son ensemble.

Dans le secteur ovin, les prix constatés restent assez bien orientés en raison d'une offre réduite mais qui satisfait une demande peu pressée. Sur les marchés en vif régionaux, les opérateurs commerciaux se tournent plus volontiers vers les lots d'agneaux de belle qualité qui font l'objet de ventes rapides. Ce manque de marchandise de belle qualité de métropole laisse une porte ouverte aux arrivages des îles britanniques. Pour ce qui est des brebis, les transactions ne portent que sur de petits volumes et correspondent actuellement aux attentes de la clientèle.

Sources : FranceAgriMer, Service Bases d'information économique, Réseau des nouvelles des marchés (DRAAF) sauf mention contraire.



* PMP : Prix Moyen Pondéré.

Porcins

Porc France entrée abattoir (€/kg)

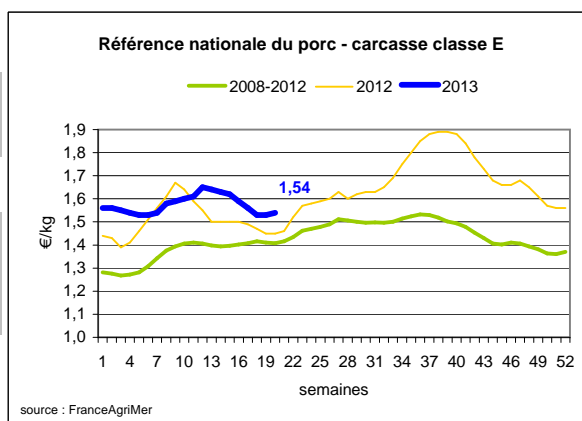
Cotation nationale (5 bassins)	S 20	S20/S19	S20 2013 / S20 2012	S20 / Moy 5 ans
Carcasse classe "E"	1,54	0,7%	6,2%	9%

Cotation Rungis "Découpe" (€/kg)

	S 20	S20/S19	S20 2013 / S20 2012	S20 / Moy 5 ans
Longe avec travers et palette	3,05	1,0%	3,3%	6%
Poitrine sans hachage extra	2,86	0,3%	10,6%	21%
Jambon sans mouille	2,16	0,6%	6,9%	4%

Porc détail GMS (€/kg)

	S20	S 19	S20/S19
Côte de porc (le kg)	7,25	7,24	0,1%
Rôti filet de porc (le kg)	8,33	8,53	-2,3%
Jambon blanc sans label	10,34	10,39	-0,5%



Commentaire conjoncture porcins : retour vers les achats. (Sources : RNM Saint Pol de Léon)

En sortie de la première quinzaine de mai très perturbée par les fériés, le cours en production a confirmé la stabilité avec une fermeté de 0,6 ct. Les acheteurs ont montré une certaine présence aux achats. La réduction des jours d'abattage n'a pas permis d'honorer normalement les commandes de la semaine dernière. A cela s'ajoute la fin des congés scolaires de la 3ème zone, avec les réapprovisionnements qui en découlent. Bien que la météo ne se montre toujours pas de saison, la reprise d'activité de cette semaine entraîne une progression significative du volume d'abattage. Ce volume permet de résorber partiellement les retards en production laissés après les 2 semaines avec fériés. La perspective d'une nouvelle semaine à 4 jours et du long week-end de Pentecôte contribue à anticiper de l'abattage sur la fin de semaine pour compenser le lundi. Bien que la demande vers les Pays Tiers soit toujours en retrait, les orientations étrangères sont restées stables.

Volailles

Cotation Rungis "Découpe" (€/kg)

	S 20	S20/S19	S20 2013 / S20 2012	S20 / Moy 5 ans
Poulet PAC A	2,30	0,0%	2,2%	6%
Poulet PAC LABEL	3,60	0,0%	9,1%	5%
Dinde Filet	5,10	0,0%	2,0%	7%

Volailles détail GMS (€/kg)

	S20	S 19	S20/S19
Poulet PAC standard	3,58	3,53	1,4%
Poulet PAC LABEL	5,66	5,98	-5,4%
Escalope de dinde	11,89	12,03	-1,2%

Cotation nationale Lapin vif (€/kg)

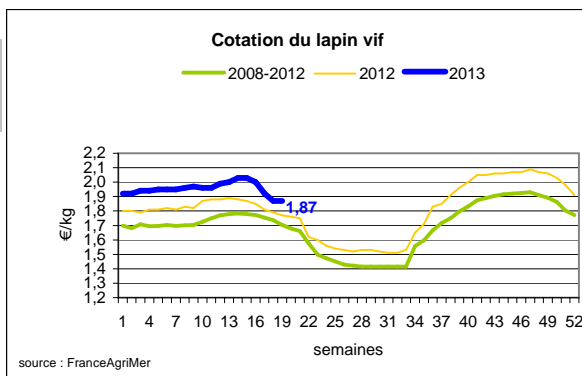
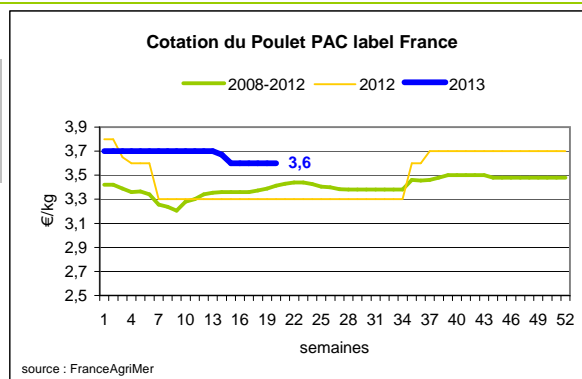
	S 19	S19/S18	S19 2013 / S19 2012	S19 / Moy 5 ans
Lapin vif hors réforme départ élevage	1,87	0,0%	5,6%	10%

Cotation nationale Chevreau vif (€/kg)

	S 20	S20/S19	S20 2013 / S20 2012
Chevreau vif - 8 à 11 kg départ élevage	2,50	0,00%	0,00%

Lapin détail GMS (€/kg)

	S20	S 19	S20/S19
Lapin entier France (le kg)	8,06	8,12	-0,7%
Lapin cuisse France (le kg)	15,44	15,46	-0,1%



Commentaire conjoncture volailles : la mauvaise météorologie perturbe les marchés.

Le commerce qui était perturbé par la succession de deux semaines avec jours fériés semble plus animé dans le secteur de la volaille. Toutefois l'aspect climatologique défavorable du moment reste encore un frein à la pleine activité volaillière. Les achats se concentrent sur les poulets de marque. Les articles de la découpe (cuisses, pilons et aiguillettes) qui ordinairement sont orientés pour les grillades peinent à se vendre. La gamme hivernale se réduit fortement dans une ambiance commerciale morose. Le marché de l'œuf souffre d'un manque de demande face à une offre large et diversifiée. Les prix des œufs en coquille restent bas et sans réelle amélioration prévue.

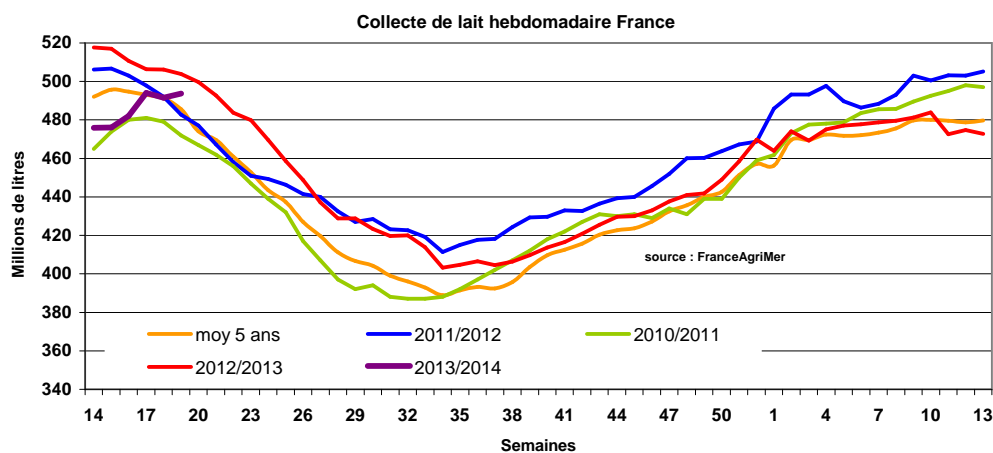
Sources : FranceAgriMer, Service Bases d'information économique, Réseau des nouvelles des marchés (DRAAF) sauf mention contraire.

Produits laitiers

LAIT - Collecte brute hebdomadaire France

Collecte nationale	S19/ S18	S19 2013 / S19 2012	S19 Moy / 5 ans
Total France	0,4%	-2,0%	1,6%

Source : FranceAgriMer



LAIT - Collecte brute mensuelle Union européenne

Collecte dans les principaux Etats membres	Février 2013 Volume*	Evol N-1	Cumul campagne 2012/2013 Volume*	Evol N-1
Allemagne	2 296	-3,40%	27 035	0,10%
France	1 910	-4,10%	21 394	-2,10%
Royaume-Uni	1 005	-7,70%	12 212	-3,60%
Pays-Bas	940	-0,50%	10 627	-0,50%
Pologne	731	-0,50%	9 002	3,60%

* En milliers de tonnes

Source : Eurostat

BEURRE - Prix des contrats Standard 82 % MG conditionnement par 25 kg

Prix moyen glissant des contrats (€/tonne)	S20	S20/S19	S20 2013 / S20 2012	Quatre dernières semaines*
France	NC	-	-	4 313

Sources : FranceAgriMer d'après enquête "FranceAgriMer/ATLA"

* Moyenne des quatre dernières semaines

Les prix indiqués résultent d'une enquête auprès des fabricants sur la base des contrats (règlement CE n° 479/2010) et ne peuvent être comparés aux prix précédents établis sur une autre base.

Prix européens (€/tonne)	S20	S20/S19	S20 2013 / S20 2012	Quatre dernières semaines*
Allemagne Kempten	4 075	0,0 %	61,1 %	4 063
Pays-Bas	3 980	-0,5 %	64,5 %	4 048

Sources : ZMB et Productschap Zuivel

Commentaire collecte de lait :

La collecte de lait de la semaine 19/2013, montre une évolution positive par rapport à la collecte moyenne des cinq dernières années (+ 1,6 %). Son évolution par rapport à la même semaine de l'an dernier est de - 2,0 %.

Le prix moyen des contrats du beurre cube 82 % MG pour la semaine 20/2013 est soumis au secret statistique. Pour indicateur, le prix moyen des contrats des quatre dernières semaines est de 4 313 €/tonne.

Sources : FranceAgriMer, Service Bases d'information économique,
Réseau des nouvelles des marchés (DRAAF) sauf mention contraire.

POUDRE 26 % - Prix des contrats

Prix des contrats (€/tonne)	S20	S20/S19	S20 2013 / S20 2012	Quatre dernières semaines*
France	NC	-	-	3 622

Sources : FranceAgriMer d'après enquête "FranceAgriMer/ATLA"

Les prix indiqués résultent d'une enquête auprès des fabricants sur la base des contrats (règlement CE n° 479/2010) et ne peuvent être comparés aux prix précédents établis sur une autre base.

Prix européens (€/tonne)	S20	S20/S19	S20 2013 / S20 2012	Quatre dernières semaines*
Allemagne	3 675	0,0 %	52,5 %	3 675
Pays-Bas	3 730	0,0 %	58,7 %	3 740

Sources : ZMB et Productschap Zuivel

POUDRE 0 % Consommation Humaine - Prix des contrats

Prix des contrats (€/tonne)	S20	S20/S19	S20 2013 / S20 2012	Quatre dernières semaines*
France	NC	-	-	3 069

Sources : FranceAgriMer d'après enquête "FranceAgriMer/ATLA"

Les prix indiqués résultent d'une enquête auprès des fabricants sur la base des contrats (règlement CE n° 479/2010) et ne peuvent être comparés aux prix précédents établis sur une autre base.

Prix européens (€/tonne)	S20	S20/S19	S20 2013 / S20 2012	Quatre dernières semaines*
Allemagne	3 190	0,0 %	57,5 %	3 198
Pays-Bas	3 080	-1,9 %	57,1 %	3 210

Source : ZMB et Productschap Zuivel

Publication de FranceAgrimer

Direction de la publication : Fabien BOVA - Direction Marchés, études et prospective - Service Bases d'information économique

Rédaction : Jocelyn SEBART - Traitement des données et mise en ligne : Maïssara ALI SAID (Viandes)

Bertrand NATUREL (Produits laitiers)

© FranceAgriMer : 12 rue Henri Rol-Tanguy - TSA 20002 - 93555 Montreuil-sous-Bois cedex - Tel : 01.73.30.30.00 - Fax : 01.73.30.30.30