

Semaine 13 (25 mars 2013 au 31 mars 2013)

Abréviations utilisées : Sn = semaine n de l'année civile considérée. Sn/Sn-1= variation hebdomadaire.

Les variations hebdomadaires ou annuelles sont exprimées en %.

Les prix sont exprimés en € hors taxes, sauf spécification contraire (TTC au stade détail).

Bovins

Gros Bovins entrée abattoir (€/kg)

Cotation nationale (4 bassins)	S 13	S13/S12	S13 2013 / S13 2012	S13 / Moy 5 ans
Carcasse de vache "P3"	3,47	0,3%	13,4%	35%
Carcasse de vache "O3"	3,72	0,3%	15,2%	33%
Carcasse de vache "R3"	4,40	0,2%	18,6%	33%
Carcasse de jeune bovin "R3"	3,97	-0,3%	6,4%	20%
Carcasse de génisse "R3"	4,46	0,0%	18,6%	31%
Carcasse de bœuf "R3"	4,25	0,2%	15,2%	29%

Prix moyen européen

	S 13	S13/S12	S13 2013 / S13 2012
Union européenne	3,74	-0,1%	6,2%
Allemagne	3,62	-0,5%	4,2%
Belgique	3,21	0,0%	6,9%
Italie	3,96	-0,6%	2,7%
Grèce	3,61	0,1%	-5,3%
Espagne	3,71	-0,4%	2,0%
Portugal	3,34	-0,6%	0,6%
Royaume-Uni	4,26	1,1%	10,4%
Irlande	4,04	0,6%	6,9%

Source : Europa

Gros Bovins maigres (€/kg Vif)

Cotation nationale (5 bassins)	S 13	S13/S12	S13 2013 / S13 2012	S13 / Moy 5 ans
Race Charolaise mâle "U" 350 kg	2,67	0,8%	2,3%	13%
Race Limousine mâle "U" 300 kg	2,78	0,7%	-0,7%	9%

Prix moyen européen

	S 13	S13/S12	S13 2013 / S13 2012
Union européenne	2,58	1,0%	-1,0%
Espagne	2,52	3,5%	4,3%
Italie	2,87	2,0%	-0,9%

Source : Europa

Veau de 8 Jours (€/tête)

Cotation nationale (9 marchés)	S 13	S13/S12
Veau de conformation standard - tous croisements - mâle - 50-60 kg	340,15	0,62%
Veau de conformation standard - race laitière - mâle - 45 à 50 kg	137,06	5,48%

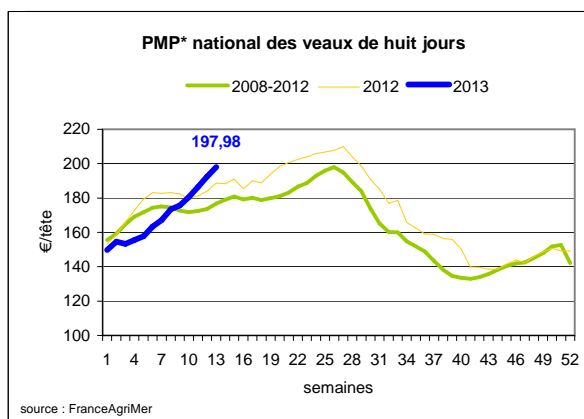
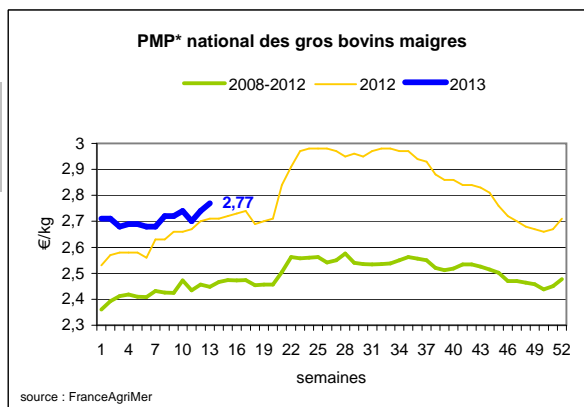
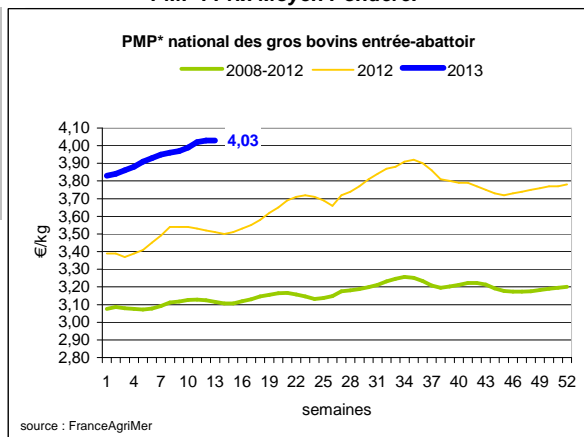
Prix moyen européen

	S 13	S13/S12	S13 2013 / S13 2012
Union européenne	218,67	3,2%	-10,4%
Allemagne	371,96	0,6%	-5,8%
Pays-Bas	109,15	0,0%	-24,5%
Italie	145,39	2,0%	-17,7%
Espagne	211,50	-0,6%	-14,1%
Royaume-Uni	118,33	21,9%	-20,0%
Irlande	184,50	15,3%	-37,8%

Source : Europa

Sources : FranceAgriMer, Service Bases d'information économique, Réseau des nouvelles des marchés (DRAAF) sauf mention contraire.

* PMP : Prix Moyen Pondéré.



Veau de Boucherie (€/kg)

Cotation nationale (3 bassins)	S 13	S13/S12	S13 2013 / S13 2012	S13 / Moy 5 ans
Carcasse de veau élevé au pis "U" rose très clair	9,28	3,8%	13,9%	20%
Carcasse de veau non élevé au pis "U"-rose très clair	7,66	-0,8%	2,8%	5%
Carcasse de veau non élevé au pis "O"-rose très clair	6,26	-0,3%	1,8%	11%

Prix moyen européen	S 13	S13/S12	S13 2013 / S13 2012
Union européenne	5,81	-0,3%	6,5%
Belgique	6,26	-1,9%	0,0%
Pays-Bas	5,21	0,0%	9,9%
Italie	5,14	1,0%	10,30%

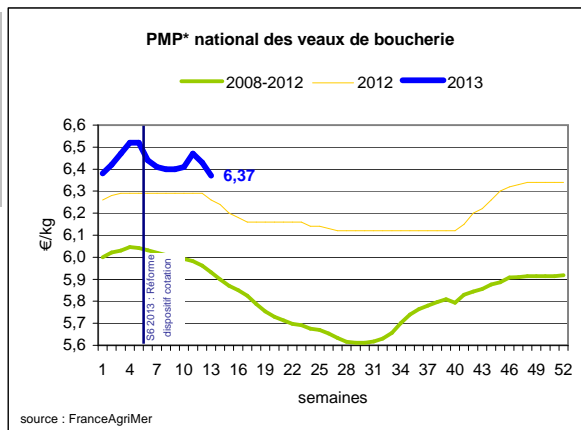
Source : Europa

Viande bovine détail GMS (€/kg)

	S13	S 12	S13/S12
Bœuf entrecôte - Type mixte	20,74	20,32	2,1%
Barquette 1-2 (le kg)			
Steak haché 15% mat. grasse (le kg)	9,52	9,55	-0,3%
Veau escalope dans la noix (le kg)	21,46	21,83	-1,69%

Commentaire conjoncture bovins : Vivement la mise aux herbages.

La tendance générale sur les marchés en vif des gros bovins reste globalement bien orientée cette semaine. Les vaches laitières sont plus présentes sans pour autant faire baisser les prix de ces animaux. Les sujets de réforme sont orientés vers les abattoirs qui ont besoin de cette marchandise pour faire tourner les outils de production. L'aspect qualitatif des animaux est prédominant, ce qui autorise une fermeté des cours pour les lots de belle conformation. Le commerce du broutard à destination de l'Italie tourne au ralenti. En veaux, les discussions sont animées et certains intégrateurs se tournent vers des places étrangères pour effectuer leurs achats. Sur les marchés de gros, une fermeté des prix sur les marchés en vif, conduit à une hausse des cours des carcasses de vache et de génisse qui se répercute sur l'ensemble des quartiers « arrière ».



Ovins

Agneau de Boucherie entrée abattoir (€/kg)

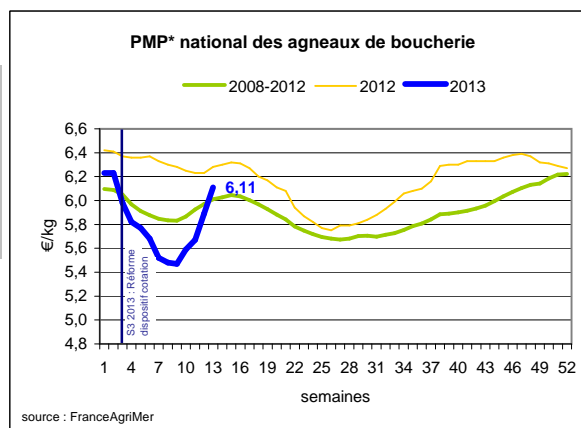
Cotation nationale pondérée (2 bassins)	S 13	S13/S12	S13 2013 / S13 2012	S13 / Moy 5 ans
Carcasse d'agneau "R" - couvert 16 à 19 kg	5,91	1,5%	-1,7%	2%
carcasse d'agneau "R" - ciré 16 à 19 kg	6,04	1,3%	-0,5%	4%
carcasse d'agneau "O" - couvert 16 à 19 kg	4,99	3,5%	2,3%	6%

Prix moyen européen	S 13	S13/S12	S13 2013 / S13 2012
Union européenne :	5,09	0,7%	-5,8%
Espagne	4,07	0,0%	-17,7%
Royaume-Uni	5,28	-0,1%	-5,9%
Irlande	4,86	2,2%	-4,7%

Source : Europa

Agneau détail GMS (€/kg)

	S13	S 12	S13/S12
Côte d'agneau (le kg)	18,70	18,75	-0,3%
Gigot d'agneau raccourci (le kg)	17,61	17,66	-0,3%



* PMP : Prix Moyen Pondéré.

Commentaire conjoncture ovins : Ecart important entre prix métropolitain et d'importation.

Le commerce dans le secteur des ovins est galvanisé par la présence des fêtes pascales. Traditionnellement l'agneau reste un produit phare en cette période. Sur les marchés en vif régionaux, les échanges sont rapides et animés. Les agneaux de belle qualité (de nos régions, du terroir) avec une offre réduite en raison de la précocité de pâques orientent les cours à la hausse. Cependant il n'y a pas de ruée sur les achats car les opérateurs commerciaux anticipent les commandes. Le marché de la brebis et du bélier reste fluide. Les produits originaires de l'Océanie concurrencent la marchandise métropolitaine dans les rayons boucherie de la grande distribution.

Sources : FranceAgriMer, Service Bases d'information économique, Réseau des nouvelles des marchés (DRAAF) sauf mention contraire.

Porcins

Porc France entrée abattoir (€/kg)

Cotation nationale (5 bassins)	S 13	S13/S12	S13 2013 / S13 2012	S13 / Moy 5 ans
Carcasse classe "E"	1,64	-0,6%	9,3%	17%

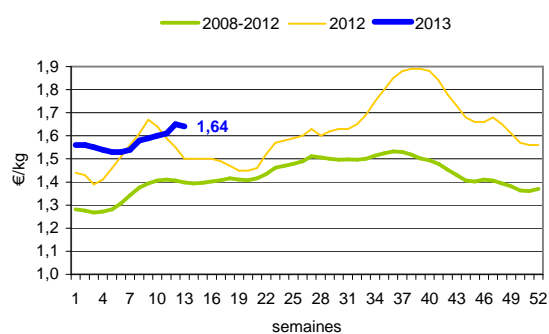
Cotation Rungis "Découpe" (€/kg)

	S 13	S13/S12	S13 2013 / S13 2012	S13 / Moy 5 ans
Longe avec travers et palette	3,04	1,3%	2,4%	9%
Poitrine sans hachage extra	2,73	-2,6%	5,5%	22%
Jambon sans mouille	2,26	-0,4%	8,8%	11%

Porc détail GMS (€/kg)

	S13	S 12	S13/S12
Côte de porc (le kg)	7,27	7,22	0,7%
Rôti filet de porc (le kg)	8,14	8,25	-1,3%
Jambon blanc sans label	10,06	9,41	0,07

Référence nationale du porc - carcasse classe E



Commentaire conjoncture porcins : Peu d'intention d'achat de la part des consommateurs. (Sources : RNM Saint Pol de Léon)

En cette dernière semaine de mars, le cours en production s'est effrité sous l'effet d'une certaine pression des abattoirs. Le recul du cours a toutefois été contenu, avec une volonté des acheteurs de garder une bonne couverture d'approvisionnement. La demande est loin d'être excessive, mais elle se trouve être supérieure au flux de production hebdomadaire. Les jours fériés en Europe limitent les volumes en concurrence avec la marchandise régionale. Avec la perspective de la semaine à 4 jours, des anticipations d'abattage se sont réalisées en fin de semaine pour satisfaire les commandes intérieures. Les ventes extérieures restent toujours faibles. Dans les autres bassins européens, les fêtes de Pâques ont commencé cette semaine en Espagne avec des fériés à partir du jeudi, entraînant plus ou moins de perturbations commerciales selon les pays, avec des reports en élevage. Pour la semaine à venir, l'activité d'abattage sera réduite à 4 jours avec le lundi férié.

Volailles

Cotation Rungis "Découpe" (€/kg)

	S 13	S13/S12	S13 2013 / S13 2012	S13 / Moy 5 ans
Poulet PAC A	2,30	0,0%	2,2%	10%
Poulet PAC LABEL	3,70	0,0%	12,1%	10%
Dinde Filet	5,10	0,0%	8,5%	15%

Volailles détail GMS (€/kg)

	S13	S 12	S13/S12
Poulet PAC standard	3,59	3,59	0,0%
Poulet PAC LABEL	5,70	5,71	-0,2%
Escalope de dinde	11,71	11,73	-0,2%

Cotation nationale Lapin vif (€/kg)

	S 12	S12/S11	S12 2013 / S12 2012	S12 / Moy 5 ans
Lapin vif hors réforme départ élevage	1,99	1,5%	5,9%	12%

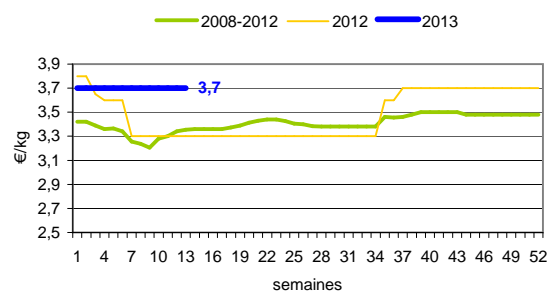
Cotation nationale Chevreau vif (€/kg)

	S 13	S13/S12	S13 2013 / S13 2012
Chevreau vif - 8 à 11 kg départ élevage	3,30	0,00%	-2,94%

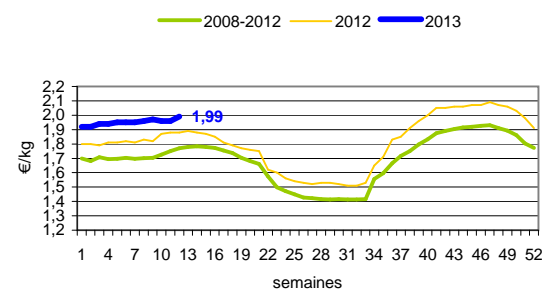
Lapin détail GMS (€/kg)

	S13	S 12	S13/S12
Lapin entier France (le kg)	8,07	7,97	1,3%
Lapin cuisse France (le kg)	15,59	15,58	0,1%

Cotation du Poulet PAC label France



Cotation du lapin vif



Commentaire conjoncture volailles : Poules de réforme, disponible important.

Dans le secteur de la volaille, l'accent est pointé sur les poulets « label » qui garnissent confortablement les étals des différents types de commerce (volaillers, grands magasins et marchés forains) avec une gamme de prix assez attractive. Les produits de la découpe de dinde subissent un tassement des ventes et des concessions de prix sont demandées. La période de froid qui se prolonge relance la consommation du lapin confrontée à une offre limitée. Les magrets de canard se repositionnent en haut du panier de la ménagère. Le marché de l'œuf est plus actif avec une augmentation des options d'achats pour Pâques et des livraisons de fin de mois.

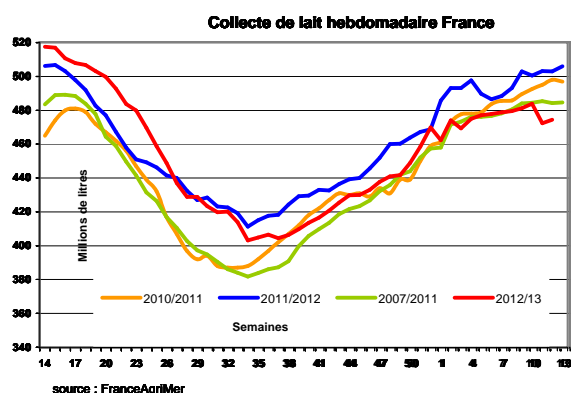
Sources : FranceAgriMer, Service Bases d'information économique, Réseau des nouvelles des marchés (DRAAF) sauf mention contraire.

Produits laitiers

LAIT - Collecte brute hebdomadaire France

Collecte nationale	S12/ S11	S12 2013 / S12 2012	S12 Moy / 5 ans
Total France	0,4%	-5,7%	-2,0%

Source : FranceAgriMer



LAIT - Collecte brute mensuelle Union européenne

Collecte dans les principaux Etats membres	Janvier 2013 Volume*	Evol N-1	Cumul campagne 2012/2013 Volume*	Evol N-1
Allemagne	2 511	-1,22%	24 739	0,39%
France	2 078	-2,99%	19 478	-1,98%
Royaume-Uni	1 090	-5,31%	11 207	-3,19%
Pays-Bas	1 021	-0,13%	9 687	-0,49%
Pologne	786	-1,21%	8 271	4,01%

* En milliers de tonnes

Source : Eurostat

BEURRE - Prix des contrats Standard 82 % MG conditionnement par 25 kg

Prix moyen glissant des contrats (€/tonne)	Quatre dernières semaines	écart s-1
France	3 445	53

Sources : FranceAgriMer d'après enquête "FranceAgriMer/ATLA"

Les prix indiqués résultent d'une enquête auprès des fabricants sur la base des contrats (règlement CE n° 479/2010) et ne peuvent être comparés aux prix précédents établis sur une autre base.

Prix européens (€/tonne)	S13	S13/S12	S13 2013 / S13 2012	Quatre dernières semaines
Allemagne Kempten	3 550	2,9 %	21,4 %	3 350
Pays-Bas	3 570	3,5 %	26,6 %	3 300

Sources : ZMB et Productschap Zuivel

Commentaire collecte de lait :

La collecte de lait de la semaine 12/2013 montre une évolution positive par rapport à la collecte moyenne des cinq dernières années (-2,0 %). Son évolution par rapport à la même semaine de l'an dernier est de -5,7 %. Les conditions climatiques défavorables de l'automne et de l'hiver sont à l'origine de cette faible collecte.

Le prix moyen des contrats du beurre cube 82 % MG pour la semaine 13/2013 est soumis au secret statistique. Les prix du marché augmentent cette semaine encore. Le prix moyen du mois de mars 2013 est de 3445 €/t (+3,8% par rapport à février 2013).

Sources : FranceAgriMer, Service Bases d'information économique,
Réseau des nouvelles des marchés (DRAAF) sauf mention contraire.

POUDRE 26 % - Prix des contrats

Prix des contrats (€/tonne)	S13	S13/S12	S13 2013 / S13 2012	Quatre dernières semaines
France	3 295	5,3 %	19,5 %	3 061

Sources : FranceAgriMer d'après enquête "FranceAgriMer/ATLA"

Les prix indiqués résultent d'une enquête auprès des fabricants sur la base des contrats (règlement CE n° 479/2010) et ne peuvent être comparés aux prix précédents établis sur une autre base.

Prix européens (€/tonne)	S13	S13/S12	S13 2013 / S13 2012	Quatre dernières semaines
Allemagne	3 310	3,4 %	27,1 %	3 080
Pays-Bas	3 370	3,7 %	32,2 %	2 950

Sources : ZMB et Productschap Zuivel

POUDRE 0 % Consommation Humaine - Prix des contrats

Prix des contrats (€/tonne)	S13	S13/S12	S13 2013 / S13 2012	Quatre dernières semaines
France	2 767	2,3 %	31,5 %	2 671

Sources : FranceAgriMer d'après enquête "FranceAgriMer/ATLA"

Les prix indiqués résultent d'une enquête auprès des fabricants sur la base des contrats (règlement CE n° 479/2010) et ne peuvent être comparés aux prix précédents établis sur une autre base.

Prix européens (€/tonne)	S13	S13/S12	S13 2013 / S13 2012	Quatre dernières semaines
Allemagne	2 800	2,4 %	38,3 %	2 683
Pays-Bas	2 850	2,9 %	43,2 %	2 645

Source : ZMB et Productschap Zuivel

Publication de FranceAgrimer

Direction de la publication : Fabien BOVA - Direction Marchés, études et prospective - Service Bases d'information économique

Rédaction : Jocelyn SEBART - Traitement des données et mise en ligne : Maïssara ALI SAID (Viandes)

Bertrand NATUREL (Produits laitiers)

© FranceAgriMer : 12 rue Henri Rol-Tanguy - TSA 20002 - 93555 Montreuil-sous-Bois cedex - Tel : 01.73.30.30.00 - Fax : 01.73.30.30.30