

> Les indicateurs économiques suivis par FranceAgriMer

## Prix des produits laitiers industriels

Semaine n° 12 du 18/03 au 24/03/2013

Poudre de lactosérum (consommation animale)		
<b>prix moyen facturations</b>	en €/t	<b>913</b>
écart / semaine précédente	en €/t	-2
<b>prix moyen des contrats*</b>	en €/t	<b>928</b>
écart / semaine précédente	en €/t	38

\* Prix communiqué à la Commission européenne.

<b>prix moyen facturations février 2013</b>	en €/t	948
<b>prix moyen contrats février 2013</b>	en €/t	875

Source : FranceAgriMer d'après enquête.

Poudre de lait 0% MG (consommation humaine)		
<b>prix moyen facturations</b>	en €/t	<b>2 661</b>
écart / semaine précédente	en €/t	10
<b>prix moyen des contrats*</b>	en €/t	<b>2 704</b>
écart / semaine précédente	en €/t	49

\* Prix communiqué à la Commission européenne.

<b>prix moyen facturations février 2013</b>	en €/t	2 615
<b>prix moyen contrats février 2013</b>	en €/t	2 637

Source : FranceAgriMer d'après enquête.

Poudre de lait entier 26% MG		
<b>prix moyen facturations</b>	en €/t	<b>2 882</b>
écart / semaine précédente	en €/t	-53
<b>prix moyen des contrats*</b>	en €/t	<b>3 130</b>
écart / semaine précédente	en €/t	25

\* Prix communiqué à la Commission européenne.

<b>prix moyen facturations février 2013</b>	en €/t	2 894
<b>prix moyen contrats février 2013</b>	en €/t	2 984

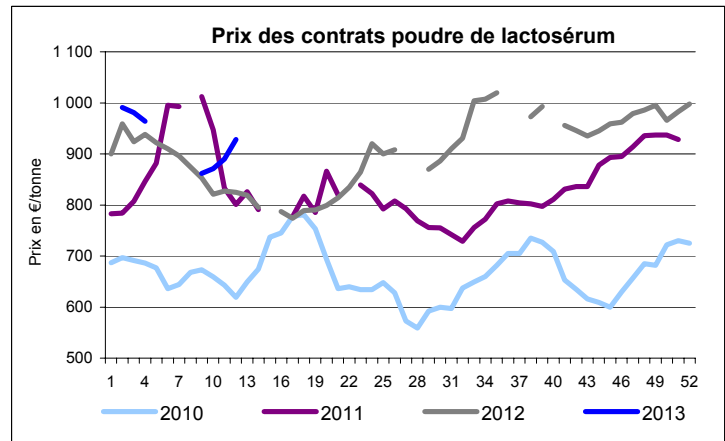
Source : FranceAgriMer d'après enquête.

Poudre de lait 0% MG (consommation animale)		
<b>prix moyen facturations</b>	en €/t	<b>2 500</b>
écart / semaine précédente	en €/t	23
<b>prix moyen des contrats</b>	en €/t	<b>NC</b>
écart / semaine précédente	en €/t	...

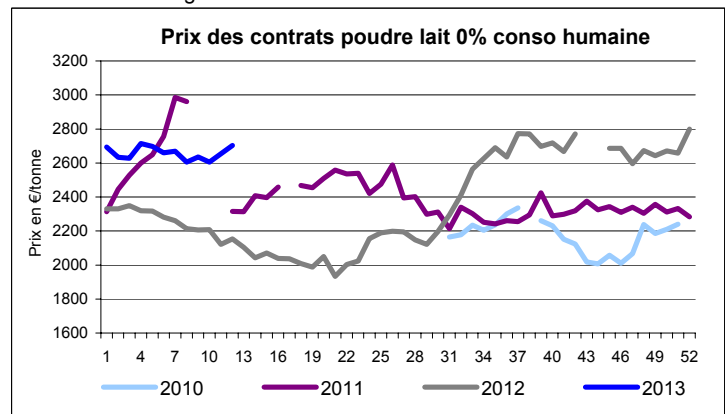
<b>prix moyen facturations février 2013</b>	en €/t	2 551
<b>prix moyen contrats* février 2013</b>	en €/t	2 436

\* Prix communiqué à la Commission européenne.

Source : FranceAgriMer d'après enquête.



Source : FranceAgriMer



Source : FranceAgriMer

Prix d'intervention de la poudre de lait 0% MG consommation humaine : 1698 €/tonne.

> Les indicateurs économiques suivis par FranceAgriMer

## Prix des produits laitiers industriels

Beurre standard industriel 82% MG		
<b>prix moyen facturations</b>	en €/t	<b>3 266</b>
écart / semaine précédente	en €/t	-119
<b>prix moyen des contrats*</b>	en €/t	<b>3 416</b>
écart / semaine précédente	en €/t	...
<b>prix moyen glissant des contrats**</b>	en €/t	<b>3 392</b>
écart / semaine précédente	en €/t	63

\*Prix communiqué à la Commission européenne.

\*\*Prix moyen des contrats des quatre dernières semaines

<b>prix moyen facturations février 2013</b>	en €/t	3 251
<b>prix moyen contrats février 2013</b>	en €/t	3 318

Source : FranceAgriMer d'après enquête.

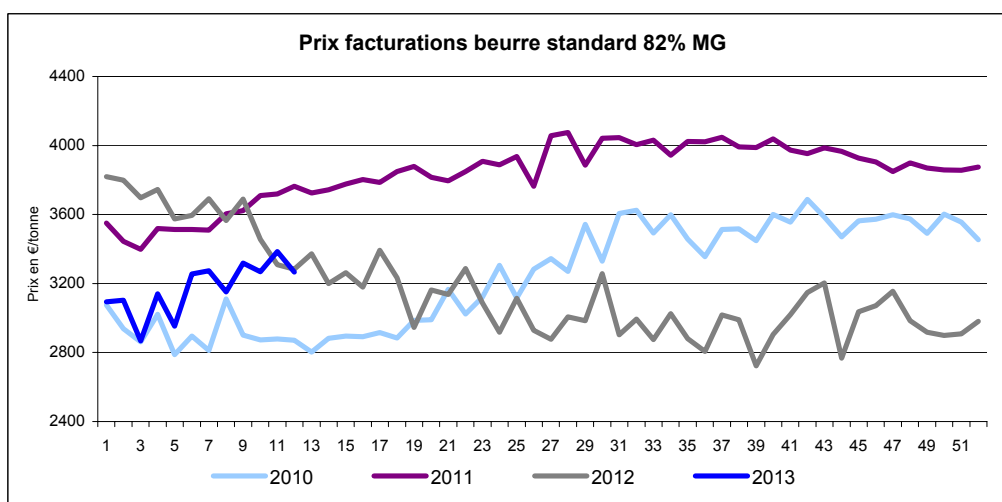
Beurre concentré et butteroil, ≥ 99,3% MG		
<b>prix moyen facturations</b>	en €/t	<b>3 793</b>
écart / semaine précédente	en €/t	-12
<b>prix moyen des contrats*</b>	en €/t	<b>NC</b>
écart / semaine précédente	en €/t	...

\*Prix communiqué à la Commission européenne.

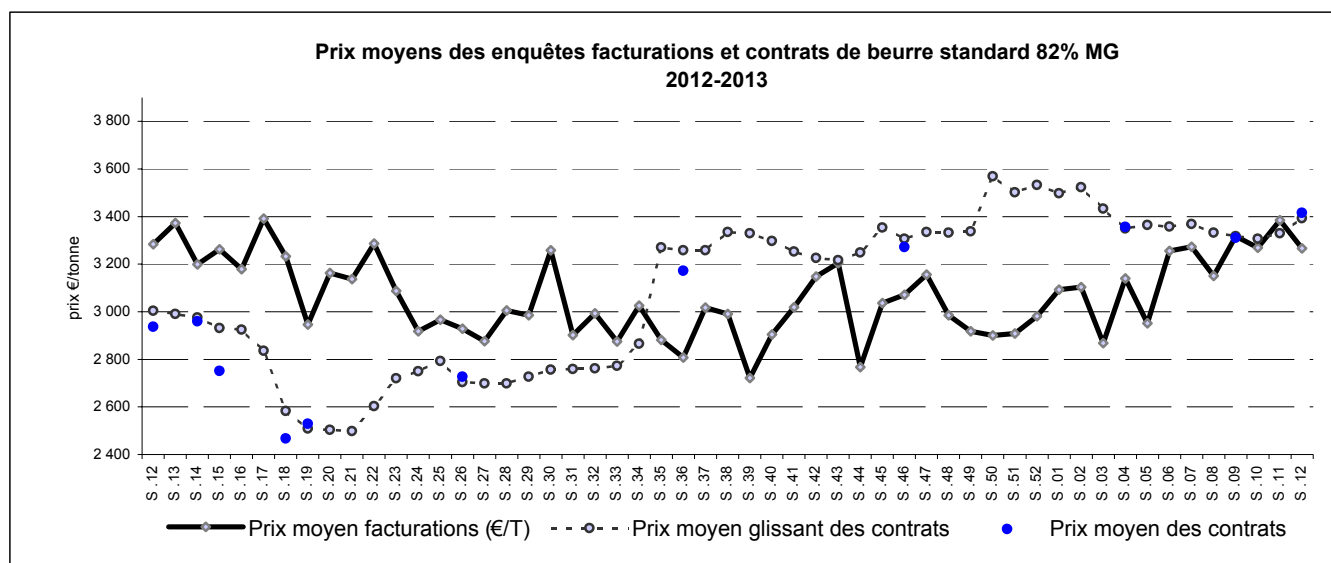
<b>prix moyen facturations février 2013</b>	en €/t	3 831
<b>prix moyen contrats février 2013</b>	en €/t	4 057

Source : FranceAgriMer d'après enquête.

Prix d'intervention du beurre 82% MG : 2217,51 €/tonne.



Source : FranceAgriMer



Source : FranceAgriMer