

## Semaine 11 (11 mars 2013 au 17 mars 2013)

Abréviations utilisées : Sn = semaine n de l'année civile considérée. Sn/Sn-1= variation hebdomadaire.

Les variations hebdomadaires ou annuelles sont exprimées en %.

Les prix sont exprimés en € hors taxes, sauf spécification contraire (TTC au stade détail).

### Bovins

#### Gros Bovins entrée abattoir (€/kg)

Cotation nationale (4 bassins)	S 11	S11/S10	S11 2013 / S11 2012	S11 / Moy 5 ans
Carcasse de vache "P3"	3,45	0,6%	13,1%	34%
Carcasse de vache "O3"	3,71	0,3%	14,9%	33%
Carcasse de vache "R3"	4,38	0,9%	18,4%	32%
Carcasse de jeune bovin "R3"	3,97	0,0%	3,4%	18%
Carcasse de génisse "R3"	4,45	0,5%	17,7%	30%
Carcasse de bœuf "R3"	4,25	0,7%	15,8%	29%

#### Prix moyen européen

	S 11	S11/S10	S11 2013 / S11 2012
Union européenne	3,72	-0,1%	5,2%
Allemagne	3,68	-0,6%	5,2%
Belgique	3,20	0,0%	6,4%
Italie	3,97	-1,1%	1,3%
Grèce	3,62	1,0%	-3,9%
Espagne	3,70	-0,8%	2,1%
Portugal	3,34	0,7%	2,2%
Royaume-Uni	4,11	0,7%	6,4%
Irlande	3,97	1,1%	5,7%

Source : Europa

#### Gros Bovins maigres (€/kg Vif)

Cotation nationale (5 bassins)	S 11	S11/S10	S11 2013 / S11 2012	S11 / Moy 5 ans
Race Charolaise mâle "U" 350 kg	2,62	0,4%	0,8%	11%
Race Limousine mâle "U" 300 kg	2,76	0,4%	-0,7%	9%

#### Prix moyen européen

	S 11	S11/S10	S11 2013 / S11 2012
Union européenne	2,50	-0,2%	-3,7%
Espagne	2,41	0,6%	-0,3%
Italie	2,81	0,3%	-1,2%

Source : Europa

#### Veau de 8 Jours (€/tête)

Cotation nationale (9 marchés)	S 11	S11/S10
Veau de conformation standard - tous croisements - mâle - 50-60 kg	337,09	0,86%
Veau de conformation standard - race laitière - mâle - 45 à 50 kg	121,82	6,34%

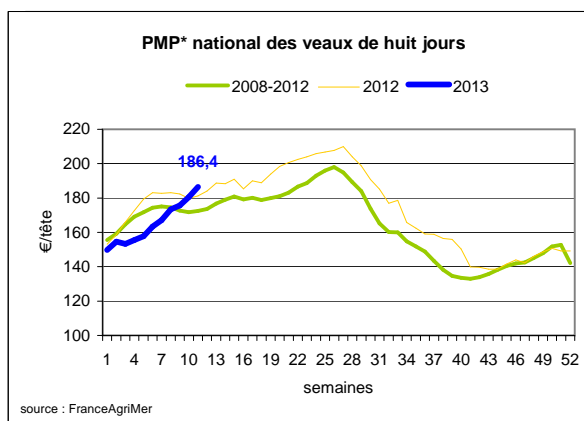
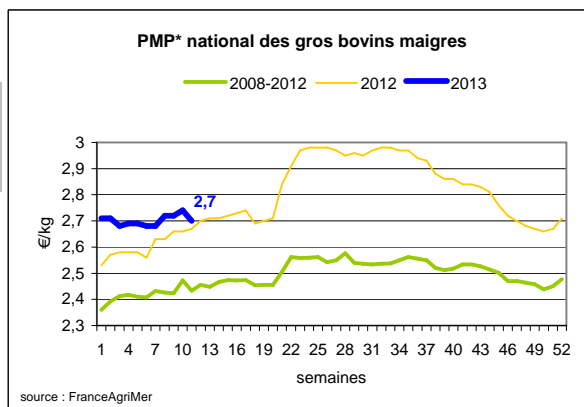
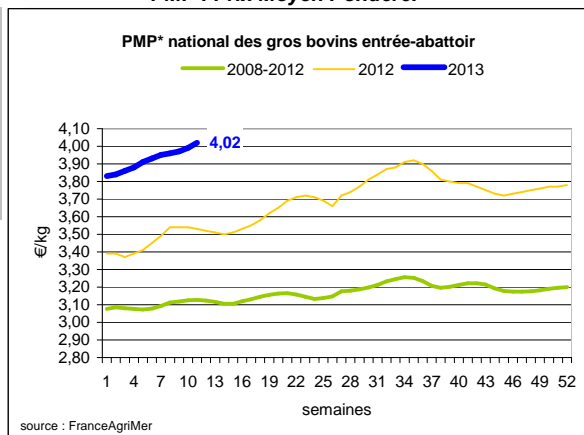
#### Prix moyen européen

	S 11	S11/S10	S11 2013 / S11 2012
Union européenne	208,01	1,5%	-10,6%
Allemagne	360,82	0,8%	-6,7%
Pays-Bas	104,15	0,0%	-32,1%
Italie	142,56	4,9%	-14,6%
Espagne	212,75	-0,3%	-11,8%
Royaume-Uni	97,86	19,0%	-21,1%
Irlande	164,50	-14,5%	-33,7%

Source : Europa

Sources : FranceAgriMer, Service Bases d'information économique, Réseau des nouvelles des marchés (DRAAF) sauf mention contraire.

\* PMP : Prix Moyen Pondéré.



## Veau de Boucherie (€/kg)

Cotation nationale (3 bassins)	S 11	S11/S10	S11 2013 / S11 2012	S11 / Moy 5 ans
Carcasse de veau élevé au pis "U" rose très clair	9,14	Donnée non disponible	12,1%	18%
Carcasse de veau non élevé au pis "U"-rose très clair	7,67	-0,4%	2,5%	5%
Carcasse de veau non élevé au pis "O"-rose très clair	6,25	0,5%	1,0%	10%

Prix moyen européen	S 11	S11/S10	S11 2013 / S11 2012
Union européenne	5,86	0,5%	6,7%
Belgique	6,36	0,0%	0,8%
Pays-Bas	5,21	0,8%	8,8%
Italie	5,13	-0,2%	9,85%

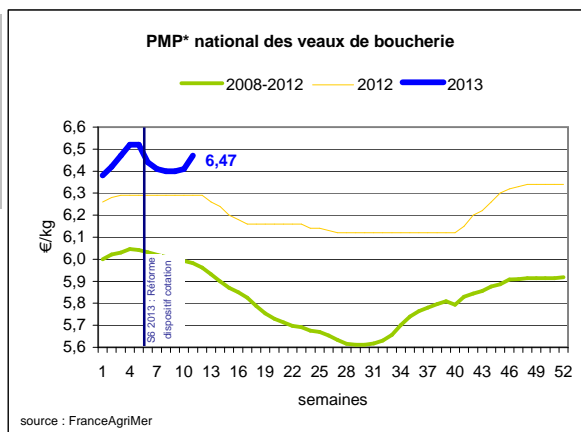
Source : Europa

## Viande bovine détail GMS (€/kg)

	S11	S 10	S11/S10
Bœuf entrecôte - Type mixte Barquette 1-2 (le kg)	20,07	Données non disponibles	
Steak haché 15% mat. grasse (le kg)	9,61	9,55	0,6%
Veau escalope dans la noix (le kg)	21,71	21,61	0,46%

### Commentaire conjoncture bovins : Le made in France prend son envol.

La semaine commerciale en gros bovins a été perturbée dans le Nord et l'Ouest de la France par l'épisode neigeux de grande ampleur. Les ventes d'animaux allaitants se sont déroulées dans de bonnes conditions avec une offre retenue et des cours bien orientés. En bovins maigres, les broutards légers font l'objet de transactions rapides tandis que les animaux lourds (450-550 kg) manquent de débouchés vers l'Italie. Les lots de femelles s'échangent rapidement sous l'effet conjugué de la présence des concours et d'une offre limitée. Pour les veaux, le marché est sans à coup avec cependant une certaine prudence opérée par les intégrateurs. Au stade du détail, la traçabilité est une des composantes importantes demandée par la clientèle.



source : FranceAgriMer

## Ovins

### Agneau de Boucherie entrée abattoir (€/kg)

Cotation nationale pondérée (2 bassins)	S 11	S11/S10	S11 2013 / S11 2012	S11 / Moy 5 ans
Carcasse d'agneau "R" - couvert 16 à 19 kg	5,91	1,2%	-4,4%	1%
carcasse d'agneau "R" - ciré 16 à 19 kg	6,04	2,0%	-4,0%	1%
carcasse d'agneau "O" - couvert 16 à 19 kg	4,99	1,7%	-4,2%	1%

Prix moyen européen	S 11	S11/S10	S11 2013 / S11 2012
Union européenne :	4,82	4,2%	-7,3%
Espagne	4,03	0,0%	-18,7%
Royaume-Uni	4,92	6,5%	-7,1%
Irlande	4,61	2,2%	-5,3%

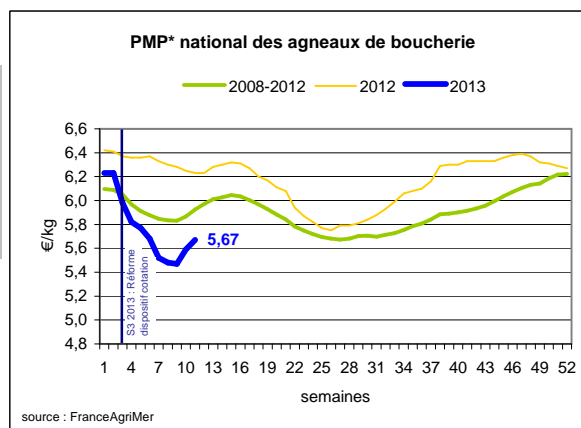
Source : Europa

### Agneau détail GMS (€/kg)

	S11	S 10	S11/S10
Côte d'agneau (le kg)	18,24	18,54	-1,6%
Gigot d'agneau raccourci (le kg)	18,02	17,46	3,2%

### Commentaire conjoncture ovins : Reprise de l'activité sur les marchés en vif.

Sur les marchés en vif régionaux des ovins, le climat commercial se tourne vers un ciel moins nuageux. Les acheteurs plus présents et plus animés recherchent des agneaux laitons de belle qualité dont les cours s'orientent à la hausse sans toutefois atteindre les niveaux de l'année passée. Pour les fêtes pascales il faudra tenir compte de la pression des produits originaires des îles britanniques. En ce qui concerne les brebis, l'offre globale est sans excès avec des ventes concentrées sur les animaux de belle conformation.



source : FranceAgriMer

\* PMP : Prix Moyen Pondéré.

Sources : FranceAgriMer, Service Bases d'information économique, Réseau des nouvelles des marchés (DRAAF) sauf mention contraire.

## Porcins

### Porc France entrée abattoir (€/kg)

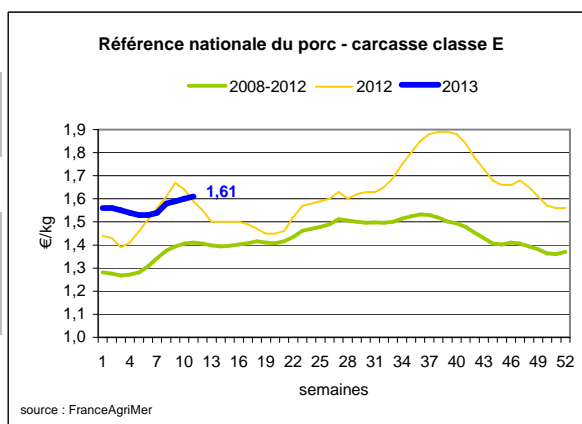
Cotation nationale (5 bassins)	S 11	S11/S10	S11 2013 / S11 2012	S11 / Moy 5 ans
Carcasse classe "E"	1,61	0,6%	1,3%	14%

### Cotation Rungis "Découpe" (€/kg)

	S 11	S11/S10	S11 2013 / S11 2012	S11 / Moy 5 ans
Longe avec travers et palette	2,92	0,4%	-4,1%	4%
Poitrine sans hachage extra	2,78	1,1%	7,3%	23%
Jambon sans mouille	2,19	-0,7%	0,6%	8%

### Porc détail GMS (€/kg)

	S11	S 10	S11/S10
Côte de porc (le kg)	7,27	7,24	0,4%
Rôti filet de porc (le kg)	8,44	8,61	-2,0%
Jambon blanc sans label	9,64	9,62	0,00



### Commentaire conjoncture porcins : Une demande poussive. (Sources : RNM Saint Pol de Léon)

A la fin d'une semaine pourtant perturbée par les conditions climatiques hivernales, le cours en production enregistre une hausse significative de 5,5 cts après les séances au cadran du marché de Plérin qui a quelque peu surpris par son ampleur. Le retour à une concurrence maximale à l'achat, durant la séance au cadran au plérin du jeudi, entraîne une vente très active et des enchères débridées allant jusqu'à 10 cts en fourchette haute. Cette semaine a pourtant été très perturbée par l'épisode neigeux assez intense sur le Nord Ouest, tant dans les enlèvements en élevage que dans les livraisons en raison du blocage des axes routiers. Mais le besoin des abattoirs de se couvrir en matière première, en raison de la faiblesse des couvertures d'approvisionnement, a prévalu sur l'état de la demande toujours peu dynamique. Les autres bassins de production européens n'ont pas suivi la tendance française en reconduisant seulement leur cours.

## Volailles

### Cotation Rungis "Découpe" (€/kg)

	S 11	S11/S10	S11 2013 / S11 2012	S11 / Moy 5 ans
Poulet PAC A	2,30	0,0%	2,2%	10%
Poulet PAC LABEL	3,70	0,0%	12,1%	12%
Dinde Filet	5,10	0,0%	2,0%	17%

### Volailles détail GMS (€/kg)

	S11	S 10	S11/S10
Poulet PAC standard	3,56	3,53	0,8%
Poulet PAC LABEL	6,01	5,94	1,2%
Escalope de dinde	11,87	11,94	-0,6%

### Cotation nationale Lapin vif (€/kg)

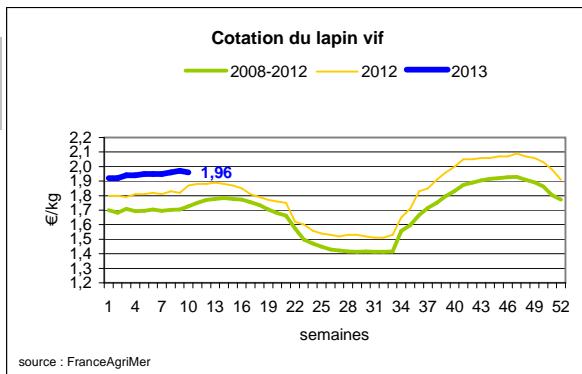
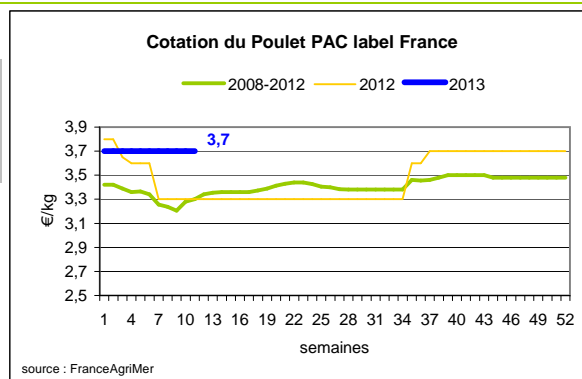
	S 10	S10/S09	S10 2013 / S10 2012	S10 / Moy 5 ans
Lapin vif hors réforme départ élevage	1,96	-0,5%	4,8%	14%

### Cotation nationale Chevreau vif (€/kg)

	S 11	S11/S10	S11 2013 / S11 2012
Chevreau vif - 8 à 11 kg départ élevage	3,00	11,11%	11,11%

### Lapin détail GMS (€/kg)

	S11	S 10	S11/S10
Lapin entier France (le kg)	8,09	8,25	-1,9%
Lapin cuisse France (le kg)	15,67	15,52	1,0%



### Commentaire conjoncture volailles : Commerce fluide sans plus.

Les abattages de poules de réforme se sont accélérés cette semaine, traduction d'un marché de l'œuf frais dégradé. En ce qui concerne les dindes, les échanges restent calmes avec des concessions de prix de plus en plus demandées. En poulets labellisés, la campagne de promotions engagées par la grande distribution facilite l'écoulement des lots. En découpe de canard, le magret retrouve ses lettres de noblesse en prévision des menus des fêtes pascales. Pour l'œuf le marché demeure toujours difficile avec une offre supérieure à la demande tant en frais qu'en œufs industriels. Le temps froid relance la consommation de lapins.

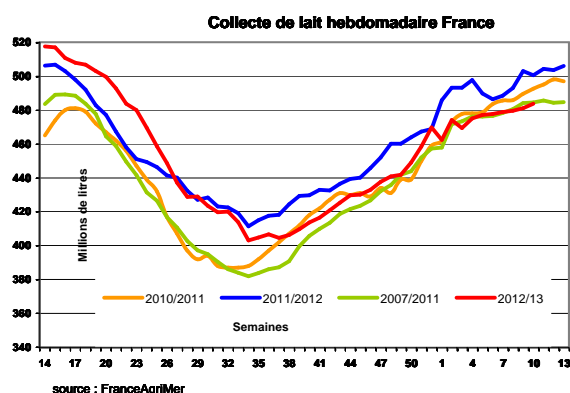
Sources : FranceAgriMer, Service Bases d'information économique, Réseau des nouvelles des marchés (DRAAF) sauf mention contraire.

# Produits laitiers

## LAIT - Collecte brute hebdomadaire France

Collecte nationale	S10/ S09	S10 2013 / S10 2012	S10 Moy / 5 ans
Total France	0,5%	-3,3%	-0,1%

Source : FranceAgriMer



## LAIT - Collecte brute mensuelle Union européenne

Collecte dans les principaux Etats membres	Décembre 2012 Volume*	Evol N-1	Cumul campagne 2012/2013 Volume*	Evol N-1
Allemagne	2 446	0,40%	22 228	0,60%
France	1 993	-3,70%	17 400	-1,90%
Royaume-Uni	1 070	-5,30%	10 117	-2,90%
Pays-Bas	983	-0,70%	8 666	-0,50%
Pologne	789	2,00%	7 502	4,80%

\* En milliers de tonnes

Source : Eurostat

## BEURRE - Prix des contrats Standard 82 % MG conditionnement par 25 kg

Prix moyen glissant des contrats (€/tonne)	Quatre dernières semaines	écart s-1
France	3 329	22

Sources : FranceAgriMer d'après enquête "FranceAgriMer/ATLA"

Les prix indiqués résultent d'une enquête auprès des fabricants sur la base des contrats (règlement CE n° 479/2010) et ne peuvent être comparés aux prix précédents établis sur une autre base.

Prix européens (€/tonne)	S11	S11/S10	S11 2013 / S11 2012	Quatre dernières semaines
Allemagne Kempten	3 400	0.0 %	12.4 %	3 350
Pays-Bas	3 360	0.9 %	11.6 %	3 300

Sources : ZMB et Productschap Zuivel

### Commentaire collecte de lait :

La collecte de lait de la semaine 10/2013 montre une évolution négative par rapport à la collecte moyenne des cinq dernières années (-0,1 %). Son évolution par rapport à la même semaine de l'an dernier est de -3,3 %.

Le prix moyen contrats du beurre cube 82 % MG est soumis au secret statistique, pour la semaine 11/2013. Le prix du marché tend à augmenter cette semaine. Pour indicateur, le prix moyen glissant des contrats des quatre dernières semaines se situe à 3 329 €/tonne (+ 22 €/tonne/S-1)

Sources : FranceAgriMer, Service Bases d'information économique,  
Réseau des nouvelles des marchés (DRAAF) sauf mention contraire.

## POUDRE 26 % - Prix des contrats

Prix des contrats (€/tonne)	S11	S11/S10	S11 2013 / S11 2012	Quatre dernières semaines
France	3 105	4.9 %	-	3 061

Sources : FranceAgriMer d'après enquête "FranceAgriMer/ATLA"

Les prix indiqués résultent d'une enquête auprès des fabricants sur la base des contrats (règlement CE n° 479/2010) et ne peuvent être comparés aux prix précédents établis sur une autre base.

Prix européens (€/tonne)	S11	S11/S10	S11 2013 / S11 2012	Quatre dernières semaines
Allemagne	3 135	1.0 %	17.9 %	3 080
Pays-Bas	3 100	3.3 %	17.0 %	2 950

Sources : ZMB et Productschap Zuivel

## POUDRE 0 % Consommation Humaine - Prix des contrats

Prix des contrats (€/tonne)	S11	S11/S10	S11 2013 / S11 2012	Quatre dernières semaines
France	2 655	1.9 %	25.2 %	2 671

Sources : FranceAgriMer d'après enquête "FranceAgriMer/ATLA"

Les prix indiqués résultent d'une enquête auprès des fabricants sur la base des contrats (règlement CE n° 479/2010) et ne peuvent être comparés aux prix précédents établis sur une autre base.

Prix européens (€/tonne)	S11	S11/S10	S11 2013 / S11 2012	Quatre dernières semaines
Allemagne	2 675	1.5 %	28.0 %	2 683
Pays-Bas	2 690	1.9 %	30.6 %	2 645

Source : ZMB et Productschap Zuivel

### Publication de FranceAgrimer

**Direction de la publication** : Fabien BOVA - Direction Marchés, études et prospective - Service Bases d'information économique

Rédaction : Jocelyn SEBART - Traitement des données et mise en ligne : Maïssara ALI SAID (Viandes)

Bertrand NATUREL (Produits laitiers)

© FranceAgriMer : 12 rue Henri Rol-Tanguy - TSA 20002 - 93555 Montreuil-sous-Bois cedex - Tel : 01.73.30.30.00 - Fax : 01.73.30.30.30