

Semaine 9 (25 février 2013 au 03 mars 2013)

Abréviations utilisées : Sn = semaine n de l'année civile considérée. Sn/Sn-1= variation hebdomadaire.

Les variations hebdomadaires ou annuelles sont exprimées en %.

Les prix sont exprimés en € hors taxes, sauf spécification contraire (TTC au stade détail).

Bovins

Gros Bovins entrée abattoir (€/kg)

Cotation nationale (4 bassins)	S 09	S09/S08	S09 2013 / S09 2012	S09 / Moy 5 ans
Carcasse de vache "P3"	3,41	0,3%	10,7%	33%
Carcasse de vache "O3"	3,66	0,0%	13,0%	31%
Carcasse de vache "R3"	4,31	0,5%	17,1%	31%
Carcasse de jeune bovin "R3"	3,96	0,3%	1,5%	17%
Carcasse de génisse "R3"	4,40	0,7%	16,4%	29%
Carcasse de bœuf "R3"	4,19	0,0%	14,2%	27%

Prix moyen européen

	S 09	S09/S08	S09 2013 / S09 2012
Union européenne	3,71	0,2%	5,2%
Allemagne	3,70	0,3%	6,0%
Belgique	3,19	0,0%	6,7%
Italie	4,01	-0,1%	2,1%
Grèce	3,62	0,8%	-4,2%
Espagne	3,69	-0,5%	2,3%
Portugal	3,30	0,0%	-0,3%
Royaume-Uni	4,01	0,9%	5,4%
Irlande	3,89	0,6%	4,5%

Source : Europa

Gros Bovins maigres (€/kg Vif)

Cotation nationale (5 bassins)	S 09	S09/S08	S09 2013 / S09 2012	S09 / Moy 5 ans
Race Charolaise mâle "U" 350 kg	2,60	0,0%	1,2%	10%
Race Limousine mâle "U" 300 kg	2,74	0,0%	-0,7%	7%

Prix moyen européen

	S 09	S09/S08	S09 2013 / S09 2012
Union européenne	2,51	-0,1%	-2,7%
Espagne	2,42	0,0%	0,7%
Italie	2,80	-0,5%	-1,5%

Source : Europa

Veau de 8 Jours (€/tête)

Cotation nationale (9 marchés)	S 09	S09/S08
Veau de conformation standard - tous croisements - mâle - 50-60 kg	331,15	0,37%
Veau de conformation standard - race laitière - mâle - 45 à 50 kg	109,11	2,56%

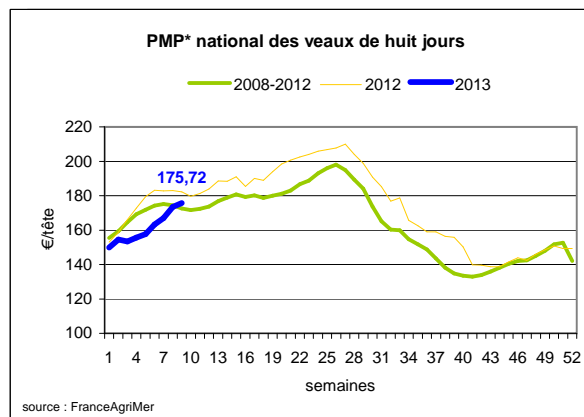
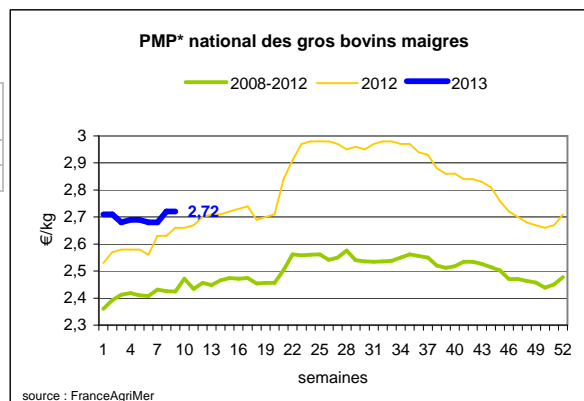
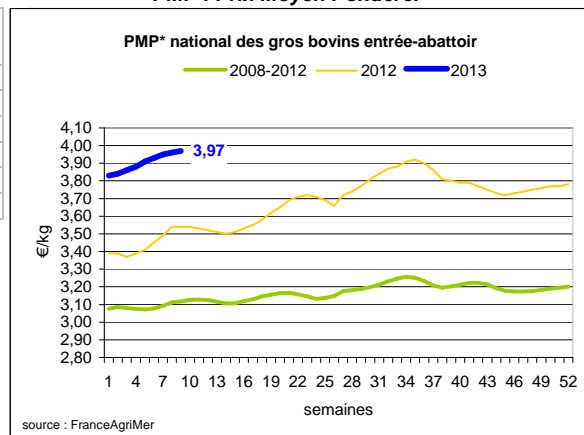
Prix moyen européen

	S 09	S09/S08	S09 2013 / S09 2012
Union européenne	198,58	-1,6%	-10,3%
Allemagne	353,48	1,8%	-1,8%
Pays-Bas	99,85	1,0%	-31,5%
Italie	135,75	0,0%	-14,5%
Espagne	212,75	2,1%	-8,6%
Royaume-Uni	79,01	-24,1%	-26,5%
Irlande	150,00	-18,5%	-39,8%

Source : Europa

Sources : FranceAgriMer, Service Bases d'information économique, Réseau des nouvelles des marchés (DRAAF) sauf mention contraire.

* PMP : Prix Moyen Pondéré.



Veau de Boucherie (€/kg)

Cotation nationale (3 bassins)	S 09	S09/S08	S09 2013 / S09 2012	S09 / Moy 5 ans
Carcasse de veau élevé au pis "U" rose très clair	Données non disponibles			
Carcasse de veau non élevé au pis "U"-rose très clair	7,68	3,0%	5,7%	8%
Carcasse de veau non élevé au pis "O"-rose très clair	6,32	0,0%	2,1%	10%

Prix moyen européen	S 09	S09/S08	S09 2013 / S09 2012
Union européenne	5,79	0,2%	4,5%
Belgique	6,36	0,0%	0,2%
Pays-Bas	5,17	-0,8%	5,9%
Italie	5,03	0,8%	5,45%

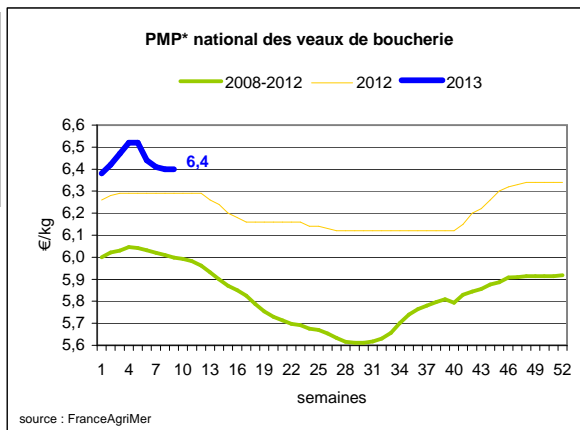
Source : Europa

Viande bovine détail GMS (€/kg)

	S 09	S 08	S09/S08
Bœuf entrecôte - Type mixte Barquette 1-2 (le kg)	Données non disponibles		
Steak haché 15% mat. grasse (le kg)	9,63	9,57	0,6%
Veau escalope dans la noix (le kg)	21,76	21,75	0,05%

Commentaire conjoncture bovins : entre neige et vacances scolaires, des marchés fermes mais prudents...

Au stade **entrée abattoir**, le marché est peu propice à la consommation. Si l'offre restreinte en vaches laitières conforte les cours, les acheteurs restent prudents, avec une demande atone de fin de mois et les vacances scolaires, permettant la reconduction des cours. En **jeunes bovins**, le marché est stable avec un moteur export qui tourne au ralenti. En **gros bovins vifs**, la neige a parfois ralenti les apports sur les marchés ainsi que l'activité à l'export, avec des cours stables à fermes. La demande reste correcte et le marché équilibré pour les **broutards**. En **bovins maigres**, l'offre réduite et la demande présente facilitent une reconduction aisée des prix. Le marché des **veaux de boucherie** est plutôt ferme, cela dans un contexte de réforme du dispositif de cotations de ces animaux. En ce qui concerne les **petits veaux**, l'offre limitée fluidifie le marché, avec une reconduction facile, voire des hausses sur les meilleures qualités.



Ovins

Agneau de Boucherie entrée abattoir (€/kg)

Cotation nationale pondérée (2 bassins)	S 09	S09/S08	S09 2013 / S09 2012	S09 / Moy 5 ans
Carcasse d'agneau "R" - couvert 16 à 19 kg	5,91	0,2%	-7,5%	0%
carcasse d'agneau "R" - ciré 16 à 19 kg	6,04	0,7%	-6,5%	0%
carcasse d'agneau "O" - couvert 16 à 19 kg	4,99	0,0%	-11,2%	-4%

Prix moyen européen	S 09	S09/S08	S09 2013 / S09 2012
Union européenne :	4,39	1,1%	-14,1%
Espagne	4,01	2,5%	-17,8%
Royaume-Uni	4,27	2,0%	-18,0%
Irlande	4,21	3,0%	-12,7%

Source : Europa

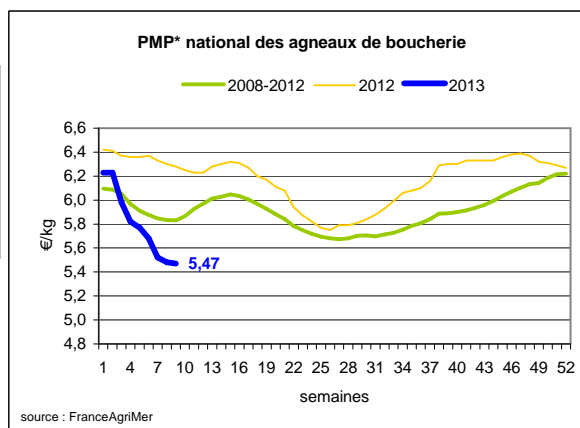
Agneau détail GMS (€/kg)

	S 09	S 08	S09/S08
Côte d'agneau (le kg)	18,14	18,14	0,0%
Gigot d'agneau raccourci (le kg)	15,66	16,54	-5,3%

Commentaire conjoncture ovins : bonne tenue des cours

Après une baisse des cours depuis le début de l'année, les cours se stabilisent en agneaux au stade entrée abattoir. En zone Nord, le marché est plus actif, surtout dans les agneaux les mieux conformés et une légère hausse des cours est remarquée dans la zone Sud. Sur les marchés en vifs, la neige dans certaines régions a compliqué les apports et soutenu les prix. En brebis, le peu de marchandises se traduit par une hausse au stade entrée abattoir des cours en zone Nord tandis que le marché est stable en zone Sud.

Sources : FranceAgriMer, Service Bases d'information économique, Réseau des nouvelles des marchés (DRAAF) sauf mention contraire.



* PMP : Prix Moyen Pondéré.

Porcins

Porc France entrée abattoir (€/kg)

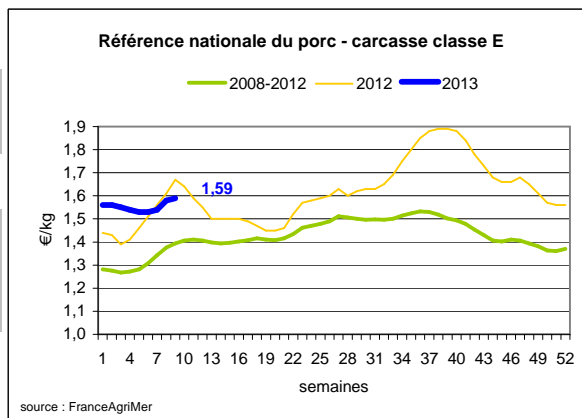
Cotation nationale (5 bassins)	S 09	S09/S08	S09 2013 / S09 2012	S09 / Moy 5 ans
Carcasse classe "E"	1,59	0,6%	-4,8%	14%

Cotation Rungis "Découpe" (€/kg)

	S 09	S09/S08	S09 2013 / S09 2012	S09 / Moy 5 ans
Longe avec travers et palette	2,94	0,1%	-5,5%	7%
Poitrine sans hachage extra	2,78	-0,6%	2,8%	24%
Jambon sans mouille	2,21	0,7%	-3,3%	10%

Porc détail GMS (€/kg)

	S 09	S 08	S09/S08
Côte de porc (le kg)	7,37	7,23	1,9%
Rôti filet de porc (le kg)	8,54	8,36	2,2%
Jambon blanc sans label	9,45	10,04	-0,06



Commentaire conjoncture porcins : Maintien des cours, offre et demande d'abattage limitée. (Sources : RNM Saint Pol de Léon)

Le mois de février se clôture sur une reconduction du prix en production au cadran de Plérin. La tendance n'a pas suivi celle de 2012 à la même période. Les offres plus réduites couvrent plutôt facilement les besoins des abattoirs et la prudence reste de mise. L'activité commerciale est loin d'être excessive. Bien que les disponibilités en production soient en diminution, en France et en Europe, le marché de la viande semble assez encombré. Les marchés des pays tiers se montrent peu porteurs. Ainsi, une concurrence par les tarifs s'exerce entre les principaux bassins européens pour gagner des parts de marchés. L'activité d'abattage hebdomadaire a nettement régressé à 371 000 porcs dans le Grand Ouest, s'adaptant au flux de production du moment. Le poids moyen de carcasse baisse de 200g. Le prix d'acompte danois reste bas, indicateur de ventes à l'export peu actives. L'Espagne demeure en tête des prix européens, plus en raison d'offres inférieures qu'à ses capacités d'abattage. L'Allemagne a reconduit sa tendance.

Volailles

Cotation Rungis "Découpe" (€/kg)

	S 09	S09/S08	S09 2013 / S09 2012	S09 / Moy 5 ans
Poulet PAC A	2,30	0,0%	2,2%	10%
Poulet PAC LABEL	3,70	0,0%	12,1%	15%
Dinde Filet	5,10	0,0%	2,0%	15%

Volailles détail GMS (€/kg)

	S 09	S 08	S09/S08
Poulet PAC standard	3,50	3,49	0,3%
Poulet PAC LABEL	5,88	5,79	1,6%
Escalope de dinde	12,29	11,93	3,0%

Cotation nationale Lapin vif (€/kg)

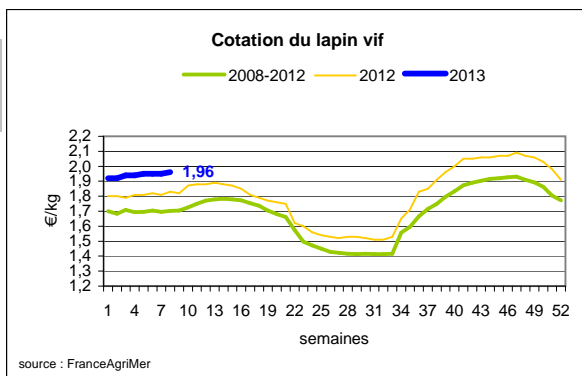
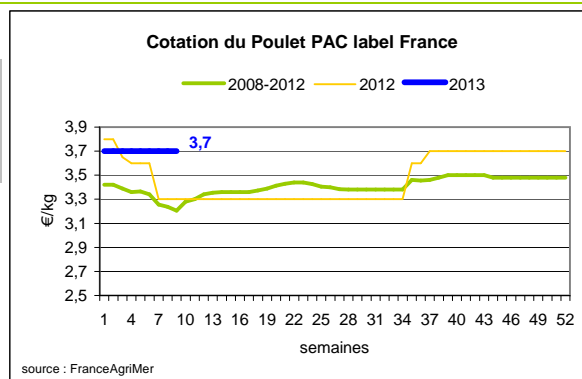
	S 08	S08/S07	S08 2013 / S08 2012	S08 / Moy 5 ans
Lapin vif hors réforme départ élevage	1,96	0,5%	7,1%	15%

Cotation nationale Chevreau vif (€/kg)

	S 09	S09/S08	S09 2013 / S09 2012
Chevreau vif - 8 à 11 kg départ élevage	2,70	0,00%	7,28%

Lapin détail GMS (€/kg)

	S 09	S 08	S09/S08
Lapin entier France (le kg)	8,09	8,30	-2,5%
Lapin cuisse France (le kg)	15,54	15,49	0,3%



Commentaire conjoncture volailles : Un commerce calme en prévision des vacances scolaires.

A Rungis, le commerce en volailles est calme. Effectivement en prévision des vacances scolaires, les collectivités ont souhaité vider les réfrigérateurs avant de fermer leurs portes et ont ainsi très peu acheté à partir du milieu de semaine. En découpe, la demande n'était pas plus élevée. Les canards à rotir et canettes ont vu leur prix baisser après le nouvel an chinois. A Rungis, les cours des oeufs sont orientés à la baisse quels que soient les calibres, les casseries étant très frileuses sur leurs achats. Suite à cette baisse, certains abattoirs ont vu leur volume d'abattage de poules de réforme augmenter avec application d'une pression sur les prix.

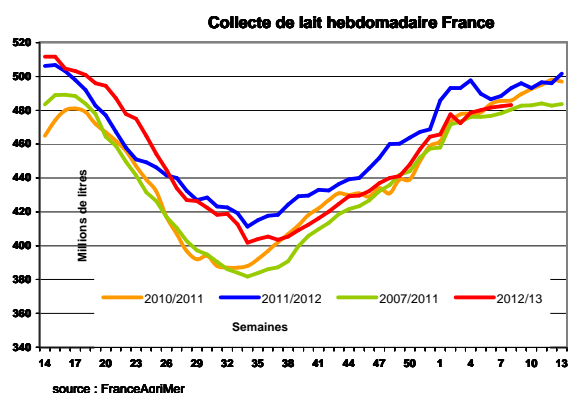
Sources : FranceAgriMer, Service Bases d'information économique,
Réseau des nouvelles des marchés (DRAAF)
sauf mention contraire.

Produits laitiers

LAIT - Collecte brute hebdomadaire France

Collecte nationale	S08/ S07	S08 2013 / S08 2012	S08 Moy / 5 ans
Total France	0,2%	-2,0%	0,6%

Source : FranceAgriMer



LAIT - Collecte brute mensuelle Union européenne

Collecte dans les principaux Etats membres	Décembre 2012 Volume*	Evol N-1	Cumul campagne 2012/2013 Volume*	Evol N-1
Allemagne	2 446	0,40%	22 228	0,60%
France	1 993	-3,70%	17 400	-1,90%
Royaume-Uni	1 070	-5,30%	10 117	-2,90%
Pays-Bas	983	-0,70%	8 666	-0,50%
Pologne	789	2,00%	7 502	4,80%

* En milliers de tonnes

Source : Eurostat

BEURRE - Prix des contrats Standard 82 % MG conditionnement par 25 kg

Prix moyen glissant des contrats (€/tonne)	Quatre dernières semaines	écart s-1
France	3 318	-15

Sources : FranceAgriMer d'après enquête "FranceAgriMer/ATLA"

Les prix indiqués résultent d'une enquête auprès des fabricants sur la base des contrats (règlement CE n° 479/2010) et ne peuvent être comparés aux prix précédents établis sur une autre base.

Prix européens (€/tonne)	S9	S9/S8	S09 2013 / S09 2012	Quatre dernières semaines
Allemagne Kempten	3 400	1.5 %	8.3 %	3 350
Pays-Bas	3 300	0.0 %	6.5 %	3 300

Sources : ZMB et Productschap Zuivel

Commentaire collecte de lait :

La collecte de lait de la semaine 08/2013 montre une évolution positive par rapport à la collecte moyenne des cinq dernières années (+ 0,6 %), et une diminution par rapport à l'année 2012. Elle montre une hausse par rapport à la semaine précédente de 0,2 %.

Le prix moyen contrats du beurre cube 82 % MG est soumis est de 3311 €/tonne, pour la semaine 09/2013. Le prix du marché reste stable depuis plusieurs semaines, avec peu d'échanges. Pour indicateur, le prix moyen glissant des contrats des quatre dernières semaines se situe à 3 318 €/tonne (- 15 €/tonne/S-1).

Sources : FranceAgriMer, Service Bases d'information économique,
Réseau des nouvelles des marchés (DRAAF) sauf mention contraire.

POUDRE 26 % - Prix des contrats

Prix des contrats (€/tonne)	S9	S9/S8	S09 2013 / S09 2012	Quatre dernières semaines
France	2 972	-1.0 %	-	3 061

Sources : FranceAgriMer d'après enquête "FranceAgriMer/ATLA"

Les prix indiqués résultent d'une enquête auprès des fabricants sur la base des contrats (règlement CE n° 479/2010) et ne peuvent être comparés aux prix précédents établis sur une autre base.

Prix européens (€/tonne)	S9	S9/S8	S09 2013 / S09 2012	Quatre dernières semaines
Allemagne	3 085	0.0 %	14.9 %	3 080
Pays-Bas	2 940	0.0 %	7.7 %	2 950

Sources : ZMB et Productschap Zuivel

POUDRE 0 % Consommation Humaine - Prix des contrats

Prix des contrats (€/tonne)	S9	S9/S8	S09 2013 / S09 2012	Quatre dernières semaines
France	2 636	1.2 %	19.5 %	2 671

Sources : FranceAgriMer d'après enquête "FranceAgriMer/ATLA"

Les prix indiqués résultent d'une enquête auprès des fabricants sur la base des contrats (règlement CE n° 479/2010) et ne peuvent être comparés aux prix précédents établis sur une autre base.

Prix européens (€/tonne)	S9	S9/S8	S09 2013 / S09 2012	Quatre dernières semaines
Allemagne	2 620	0.0 %	20.7 %	2 683
Pays-Bas	2 600	0.8 %	23.8 %	2 645

Source : ZMB et Productschap Zuivel

Publication de FranceAgrimer

Direction de la publication : Fabien BOVA - Direction Marchés, études et prospective - Service Bases d'information économique
Rédaction : Marcelline ALLAIN, Alexandra FAUGERE, Marc ZRIBI - Traitement des données et mise en ligne : Maïssara ALI SAID (Viandes)
Bertrand NATUREL (Produits laitiers)
© FranceAgriMer : 12 rue Henri Rol-Tanguy - TSA 20002 - 93555 Montreuil-sous-Bois cedex - Tel : 01.73.30.30.00 - Fax : 01.73.30.30.30