

## Semaine 5 (28 janvier 2013 au 03 février 2013)

Abréviations utilisées : Sn = semaine n de l'année civile considérée. Sn/Sn-1= variation hebdomadaire.

Les variations hebdomadaires ou annuelles sont exprimées en %.

Les prix sont exprimés en € hors taxes, sauf spécification contraire (TTC au stade détail).

### Bovins

#### Gros Bovins entrée abattoir (€/kg)

| Cotation nationale (4/4 régions) | S 05 | S05/S04 | S05 2013 / S05 2012 | S05 / Moy 5 ans |
|----------------------------------|------|---------|---------------------|-----------------|
| Carcasse de vache "P3"           | 3,34 | 1,5%    | 15,2%               | 36%             |
| Carcasse de vache "O3"           | 3,61 | 1,4%    | 16,5%               | 33%             |
| Carcasse de vache "R3"           | 4,26 | 0,7%    | 20,3%               | 31%             |
| Carcasse de jeune bovin "R3"     | 3,91 | 0,0%    | 2,1%                | 15%             |
| Carcasse de génisse "R3"         | 4,35 | 0,7%    | 17,6%               | 28%             |
| Carcasse de bœuf "R3"            | 4,18 | 0,7%    | 15,5%               | 27%             |

#### Prix moyen européen

|                  | S 05 | S05/S04 | S05 2013 / S05 2012 |
|------------------|------|---------|---------------------|
| Union européenne | 3,69 | 0,1%    | 6,5%                |
| Allemagne        | 3,70 | 0,1%    | 8,3%                |
| Belgique         | 3,19 | 0,0%    | 7,0%                |
| Italie           | 4,05 | 0,2%    | 4,9%                |
| Grèce            | 3,59 | 0,0%    | -6,4%               |
| Espagne          | 3,68 | 0,0%    | 2,1%                |
| Portugal         | 3,27 | 0,0%    | -0,8%               |
| Royaume-Uni      | 3,94 | -1,5%   | 5,0%                |
| Irlande          | 3,85 | 0,1%    | 3,4%                |

Source : Europa

#### Gros Bovins maigres (€/kg Vif)

| Cotation nationale (5 régions)  | S 05 | S05/S04 | S05 2013 / S05 2012 | S05 / Moy 5 ans |
|---------------------------------|------|---------|---------------------|-----------------|
| Race Charolaise mâle "U" 350 kg | 2,60 | 0,8%    | 4,0%                | 11%             |
| Race Limousine mâle "U" 300 kg  | 2,76 | 0,0%    | 1,8%                | 8%              |

#### Prix moyen européen

|                  | S 05 | S05/S04 | S05 2013 / S05 2012 |
|------------------|------|---------|---------------------|
| Union européenne | 2,49 | -0,1%   | 0,2%                |
| Espagne          | 2,40 | 1,2%    | 5,4%                |
| Italie           | 2,82 | 0,0%    | 1,6%                |

Source : Europa

#### Veau de 8 Jours (€/tête)

| Cotation nationale (9 marchés)                                     | S 05   | S05/S04 |
|--|--------|---------|
| Veau de conformation standard - tous croisements - mâle - 50-60 kg | 323,00 | 0,00%   |
| Veau de conformation standard - race laitière - mâle - 45 à 50 kg  | 86,94  | 3,64%   |

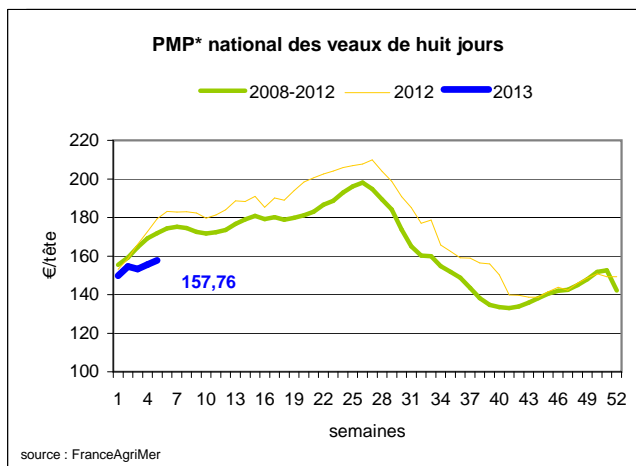
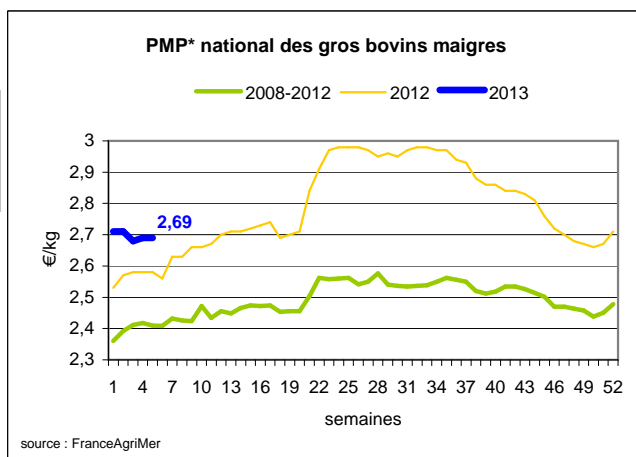
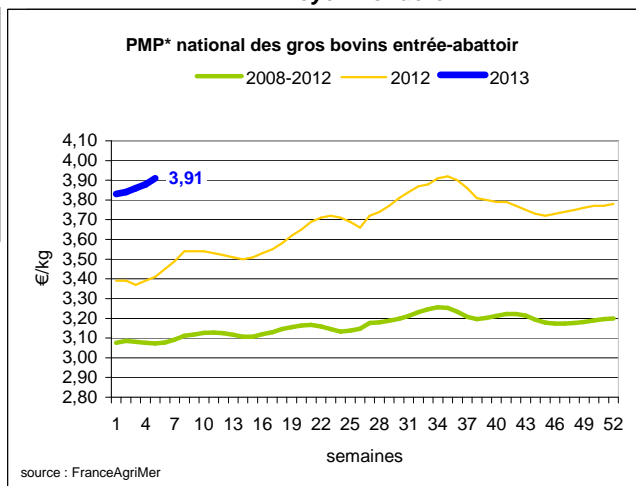
#### Prix moyen européen

|                  | S 05   | S05/S04 | S05 2013 / S05 2012 |
|------------------|--------|---------|---------------------|
| Union européenne | 196,73 | -0,8%   | -12,2%              |
| Allemagne        | 337,19 | -0,5%   | -3,9%               |
| Pays-Bas         | 89,40  | -4,4%   | -31,4%              |
| Italie           | 139,08 | -2,3%   | -12,2%              |
| Espagne          | 204,00 | 1,9%    | -6,9%               |
| Royaume-Uni      | 101,49 | -5,0%   | -24,8%              |
| Irlande          | 217,50 | -2,5%   | -29,8%              |

Source : Europa

Sources : FranceAgriMer, Service Bases d'information économique, Réseau des nouvelles des marchés (DRAAF) sauf mention contraire.

#### \* PMP : Prix Moyen Pondéré.



## Veau de Boucherie (€/kg)

| Cotation nationale<br>(5 régions)                   | S 05 | S05/S04 | S05 2013<br>/ S05 2012 | S05 / Moy<br>5 ans |
|---|------|---------|------------------------|--------------------|
| Carcasse de veau élevé au pis "U"<br>rose clair     | 8,44 | 0,0%    | 3,6%                   | 9%                 |
| Carcasse de veau non élevé au pis "U"<br>rose clair | 7,72 | 0,0%    | 3,2%                   | 6%                 |
| Carcasse de veau non élevé au pis "O"<br>rose clair | 6,38 | 0,0%    | 3,1%                   | 10%                |

| Prix moyen européen | S 05 | S05/S04 | S05 2013<br>/ S05 2012 |
|---------------------|------|---------|------------------------|
| Union européenne    | 5,79 | -0,9%   | 3,4%                   |
| Belgique            | 6,41 | 0,0%    | -0,8%                  |
| Pays-Bas            | 5,26 | 0,0%    | 4,7%                   |
| Italie              | 4,94 | -4,3%   | 2,92%                  |

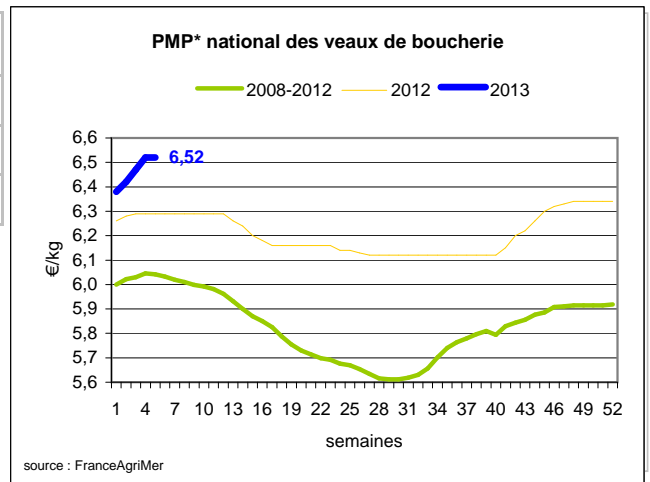
Source : Europa

## Viande bovine détail GMS (€/kg)

|  | S 05  | S 04  | S05/S04 |
|--|-------|-------|---------|
| Bœuf entrecôte - Type mixte<br>Barquette 1-2 (le kg) | 18,84 | 19,35 | -2,6%   |
| Steak haché 15%<br>mat. grasse (le kg)               | 9,52  | 9,36  | 1,7%    |
| Veau escalope dans la noix (le kg)                   | 21,57 | 21,45 | 0,6%    |

### Commentaire conjoncture bovins : prix fermes en femelles.

Dans le secteur des gros bovins, la pièce se joue en trois actes. Le premier concerne l'amont de la filière avec des ventes animées en femelles et qui laissent parfois la place à quelques lots de mâles bien finis. Le second est relatif aux abatteurs qui trouvent les prix des approvisionnements trop élevés. Le dernier avec la difficulté de répercuter ces hausses au stade de détail. En petits veaux, les lots de belle qualité font l'objet d'échanges rapides.



## Ovins

### Agneau de Boucherie entrée abattoir (€/kg)

| Cotation nationale pondérée<br>(4 régions)    | S 05 | S05/S04 | S05 2013<br>/ S05 2012 | S05 / Moy<br>5 ans |
|---|------|---------|------------------------|--------------------|
| Carcasse d'agneau "R" - couvert<br>16 à 19 kg | 6,01 | -0,8%   | -7,1%                  | 0%                 |
| carcasse d'agneau "R" - ciré<br>16 à 19 kg    | 6,08 | -1,8%   | -7,5%                  | -1%                |
| carcasse d'agneau "O" - couvert<br>16 à 19 kg | 5,25 | -1,7%   | -8,5%                  | -1%                |

| Prix moyen européen | S 05 | S05/S04 | S05 2013<br>/ S05 2012 |
|---------------------|------|---------|------------------------|
| Union européenne :  | 4,20 | -2,0%   | -18,5%                 |
| Espagne             | 4,03 | -1,4%   | -17,6%                 |
| Royaume-Uni         | 3,87 | -1,6%   | -26,5%                 |
| Irlande             | 3,80 | 0,6%    | -23,2%                 |

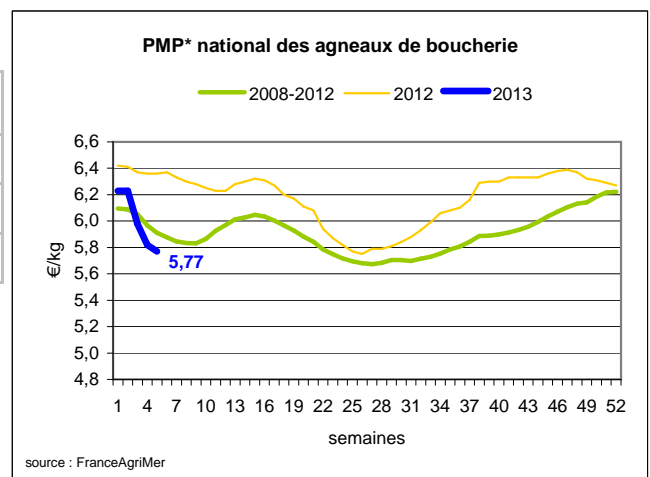
Source : Europa

### Agneau détail GMS (€/kg)

|                                  | S 05  | S 04  | S05/S04 |
|----------------------------------|-------|-------|---------|
| Côte d'agneau (le kg)            | 18,69 | 18,59 | 0,5%    |
| Gigot d'agneau raccourci (le kg) | 17,21 | 17,60 | -2,2%   |

### Commentaire conjoncture ovins : prix orientés à la baisse.

Sur les marchés en vif, les opérateurs commerciaux ne font que de petites commandes dans un marché qui manque d'animation. L'offre globale est formée en grande partie par les agneaux « Lacaune ». Les cours sont baissiers et devraient le rester. Les produits britanniques pèsent sur le négoce. Un euro jugé trop fort facilite l'arrivée de produits d'Océanie.



\* PMP : Prix Moyen Pondéré.

Sources : FranceAgriMer, Service Bases d'information économique,  
Réseau des nouvelles des marchés (DRAAF)  
sauf mention contraire.

## Porcins

### Porc France entrée abattoir (€/kg)

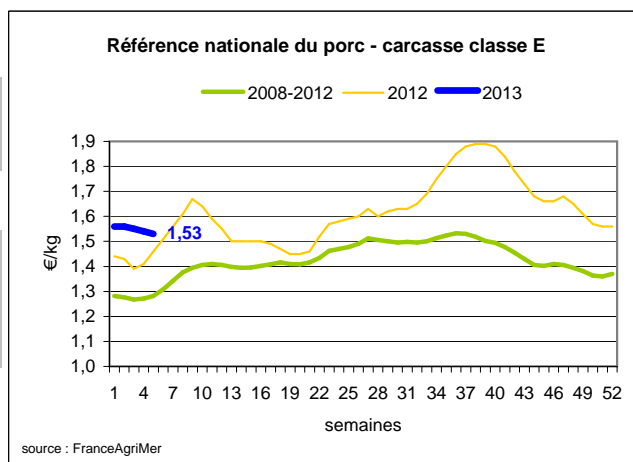
| Cotation nationale (5 régions) | S 05 | S05/S04 | S05 2013 / S05 2012 | S05 / Moy 5 ans |
|--------------------------------|------|---------|---------------------|-----------------|
| Carcasse classe "E"            | 1,53 | -0,6%   | 4,8%                | 19%             |

### Cotation Rungis "Découpe" (€/kg)

|                               | S 05 | S05/S04 | S05 2013 / S05 2012 | S05 / Moy 5 ans |
|-------------------------------|------|---------|---------------------|-----------------|
| Longe avec travers et palette | 2,91 | -1,3%   | 0,7%                | 9%              |
| Poitrine sans hachage extra   | 2,79 | -1,1%   | 13,0%               | 29%             |
| Jambon sans mouille           | 2,15 | -0,2%   | 12,0%               | 14%             |

### Porc détail GMS (€/kg)

|                            | S 05  | S 04  | S05/S04 |
|----------------------------|-------|-------|---------|
| Côte de porc (le kg)       | 7,31  | 7,25  | 0,8%    |
| Rôti filet de porc (le kg) | 8,26  | 8,09  | 2,1%    |
| Jambon blanc sans label    | 10,20 | 10,30 | -0,01   |



### Commentaire conjoncture porcins : freiner le repli des cours en production (Sources : RNM Saint Pol de Léon)

Au terme d'un long mois de janvier, le cours en production semble avoir trouvé son point bas. La baisse est interrompue, mais les annonces de porcs restent larges (anticipations, besoins de trésorerie) et couvrent assez facilement un marché de la viande encore assez encombré. Le marché est encore attentiste. Les abattoirs doivent toujours gérer des retards dans la prise en charge des porcs en élevage. La période est charnière entre 2 mois. Le regain d'activité de la consommation tarde à se réaliser et la demande export demeure peu dynamique. Dans les autres bassins européens, les pays du Sud semblent plus à jour: Les cours de l'Espagne se raffermissent de 1,4 centimes et les cours de l'Italie de 2 centimes. Le Nord de l'Europe, plus largement couvert en disponibilités est stable à l'image de l'Allemagne.

## Volailles

### Cotation Rungis "Découpe" (€/kg)

|                  | S 05 | S05/S04 | S05 2013 / S05 2012 | S05 / Moy 5 ans |
|------------------|------|---------|---------------------|-----------------|
| Poulet PAC A     | 2,30 | 0,0%    | 2,2%                | 9%              |
| Poulet PAC LABEL | 3,70 | 0,0%    | 2,8%                | 10%             |
| Dinde Filet      | 5,10 | 0,0%    | -3,8%               | 4%              |

### Volailles détail GMS (€/kg)

|                     | S 05  | S 04  | S05/S04 |
|---------------------|-------|-------|---------|
| Poulet PAC standard | 3,49  | 3,50  | -0,3%   |
| Poulet PAC LABEL    | 5,69  | 5,77  | -1,4%   |
| Escalope de dinde   | 11,83 | 11,79 | 0,3%    |

### Cotation nationale Lapin vif (€/kg)

|                                       | S 04 | S04/S03 | S04 2013 / S04 2012 | S04 / Moy 5 ans |
|---------------------------------------|------|---------|---------------------|-----------------|
| Lapin vif hors réforme départ élevage | 1,94 | 0,0%    | 7,2%                | 15%             |

### Cotation nationale Chevreau vif (€/kg)

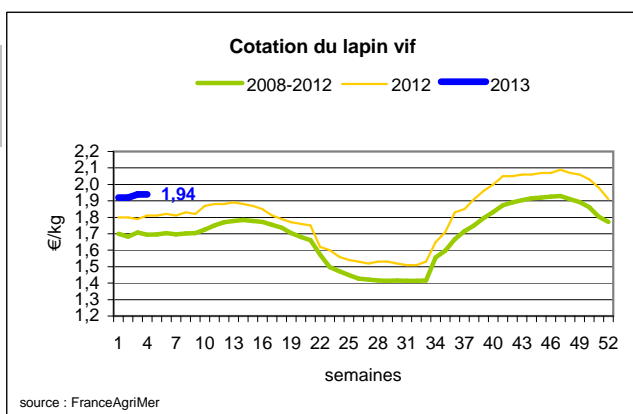
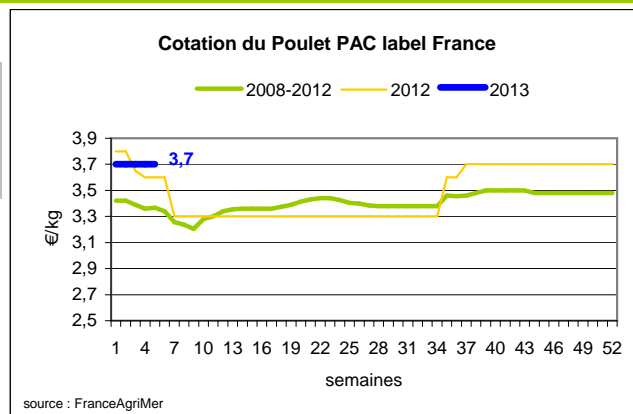
|   | S 05 | S05/S04 | S05 2013 / S05 2012 |
|---|------|---------|---------------------|
| Chevreau vif - 8 à 11 kg départ élevage | 2,70 | 0,00%   | 3,85%               |

### Lapin détail GMS (€/kg)

|                             | S 05  | S 04  | S05/S04 |
|-----------------------------|-------|-------|---------|
| Lapin entier France (le kg) | 8,09  | 7,87  | 2,8%    |
| Lapin cuisse France (le kg) | 15,37 | 15,31 | 0,4%    |

### Commentaire conjoncture volailles : Demande axée sur les poulets.

L'activité commerciale dans le secteur de la volaille se concentre en grande partie sur les poulets (label certifié, bio voire standard). Les produits de la découpe de dinde ne retiennent pas l'attention des consommateurs malgré des prix plus attractifs. Les pintades, coqs, canards et autres petites volailles (cailles et pigeons) ne sont considérés que comme des garnitures. Le marché de l'œuf est bien approvisionné avec une large palette de calibres.



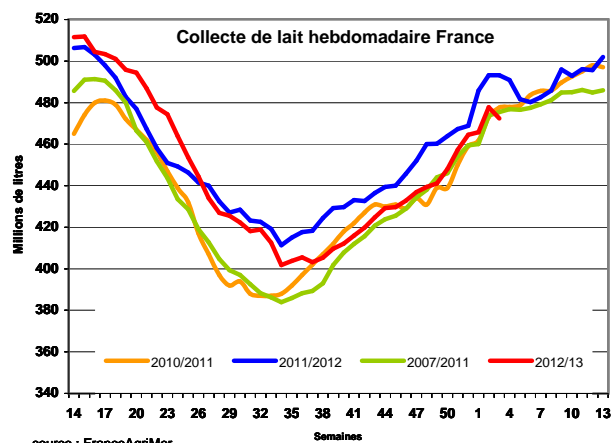
# Produits laitiers

|  |  |  |  |
|--|--|--|--|
|  |  |  |  |
|  |  |  |  |

## LAIT - Collecte brute hebdomadaire France

| Collecte nationale | S04/ S03 | S04 2013 / S04 2012 | S 04 Moy / 5 ans |
|--------------------|----------|---------------------|------------------|
| Total France       | 1,4%     | -3,8%               | 0,6%             |

Source : FranceAgriMer



source : FranceAgriMer

## LAIT - Collecte brute mensuelle Union européenne

| Collecte dans les principaux Etats membres | Novembre 2012 |          | Cumul campagne 2012/2013 |          |
|--|---------------|----------|--------------------------|----------|
|  | Volume*       | Evol N-1 | Volume*                  | Evol N-1 |
| Allemagne                                  | 2 301         | 0,85%    | 19 780                   | 0,58%    |
| France                                     | 1 855         | -3,75%   | 15 407                   | -1,60%   |
| Royaume-Uni                                | 1 002         | -5,95%   | 9 047                    | -2,66%   |
| Pays-Bas                                   | 914           | -0,31%   | 7 683                    | -0,52%   |
| Pologne                                    | 734           | 0,22%    | 6 713                    | 5,15%    |

\* En milliers de tonnes

Source : Eurostat

## BEURRE - Prix des contrats

Standard 82 % MG conditionnement par 25 kg

| Prix des contrats (€/tonne) | S05 | S05/S04 | S05 2013 / S05 2012 | S05/ Moy 5 ans |
|-----------------------------|-----|---------|---------------------|----------------|
| France                      | NC  | -       | -                   | -              |

Sources : FranceAgriMer d'après enquête "FranceAgriMer/ATLA"

Les prix indiqués résultent d'une enquête auprès des fabricants sur la base des contrats (règlement CE n° 479/2010) et ne peuvent être comparés aux prix précédents établis sur une autre base.

| Prix européens (€/tonne) | S05   | S05/S04 | S05 2013 / S05 2012 |
|--------------------------|-------|---------|---------------------|
| Allemagne Kempen         | 3 350 | 0.0 %   | -0.6 %              |
| Pays-Bas                 | 3 300 | 0.0 %   | -0.3 %              |

Sources : ZMB et Productschap Zuivel

### Commentaire collecte de lait :

La collecte de lait de la semaine 04/2013 montre une évolution positive par rapport à la collecte moyenne des cinq dernières années (+ 0,6 %), et une diminution par rapport à l'année 2012. Elle montre une hausse par rapport à la semaine précédente de 1,4 %.

Le prix moyen contrats du beurre cube 82 % MG est soumis au secret statistique, pour la semaine 05/2013. Le marché reste calme, avec peu d'échanges.

Sources : FranceAgriMer, Service Bases d'information économique,

Réseau des nouvelles des marchés (DRAAF)

sauf mention contraire.

## POUDRE 26 % - Prix des contrats

| Prix des contrats (€/tonne) | S05   | S05/S04 | S05 2013 / S05 2012 | S05/ Moy 5 ans |
|-----------------------------|-------|---------|---------------------|----------------|
| France                      | 3 031 | -1.9 %  | 3.0 %               | -              |

Sources : FranceAgriMer d'après enquête "FranceAgriMer/ATLA"

Les prix indiqués résultent d'une enquête auprès des fabricants sur la base des contrats (règlement CE n° 479/2010) et ne peuvent être comparés aux prix précédents établis sur une autre base.

| Prix européens (€/tonne) | S05   | S05/S04 | S05 2013 / S05 2012 |
|--------------------------|-------|---------|---------------------|
| Allemagne                | 3 085 | 0.0 %   | 8.2 %               |
| Pays-Bas                 | 2 940 | -0.7 %  | 3.9 %               |

Sources : ZMB et Productschap Zuivel

## POUDRE 0 % Consommation Humaine - Prix des contrats

| Prix des contrats (€/tonne) | S05   | S05/S04 | S05 2013 / S05 2012 | S05/ Moy 5 ans |
|-----------------------------|-------|---------|---------------------|----------------|
| France                      | 2 698 | -0.6 %  | 16.4 %              | -              |

Sources : FranceAgriMer d'après enquête "FranceAgriMer/ATLA"

Les prix indiqués résultent d'une enquête auprès des fabricants sur la base des contrats (règlement CE n° 479/2010) et ne peuvent être comparés aux prix précédents établis sur une autre base.

| Prix européens (€/tonne) | S05   | S05/S04 | S05 2013 / S05 2012 |
|--------------------------|-------|---------|---------------------|
| Allemagne                | 2 685 | 0.0 %   | 14.7 %              |
| Pays-Bas                 | 2 650 | -0.4 %  | 16.7 %              |

Source : ZMB et Productschap Zuivel

### Publication de FranceAgrimer

Direction de la publication : Fabien BOVA - Direction Marchés, études et prospective - Service Bases d'information économique

Rédaction : Jocelyn SEBART - Traitement des données et mise en ligne : Maïssara ALI SAID (Viandes)

Bertrand NATUREL (Produits laitiers)

© FranceAgriMer : 12 rue Henri Rol-Tanguy - TSA 20002 - 93555 Montreuil-sous-Bois cedex - Tel : 01.73.30.30.00 - Fax : 01.73.30.30.30