

Semaine 3 (14 janvier 2013 au 20 janvier 2013)

Abréviations utilisées : Sn = semaine n de l'année civile considérée. Sn/Sn-1= variation hebdomadaire.

Les variations hebdomadaires ou annuelles sont exprimées en %.

Les prix sont exprimés en € hors taxes, sauf spécification contraire (TTC au stade détail).

Bovins

Gros Bovins entrée abattoir (€/kg)

Cotation nationale (4/4 régions)	S 03	S03/S02	S03 2013 / S03 2012	S03 / Moy 5 ans
Carcasse de vache "P3"	3,25	0,9%	15,2%	32%
Carcasse de vache "O3"	3,52	0,9%	15,8%	29%
Carcasse de vache "R3"	4,20	0,5%	19,3%	29%
Carcasse de jeune bovin "R3"	3,91	-0,5%	2,4%	14%
Carcasse de génisse "R3"	4,28	0,2%	16,6%	26%
Carcasse de bœuf "R3"	4,08	0,0%	12,1%	24%

Prix moyen européen

	S 03	S03/S02	S03 2013 / S03 2012
Union européenne	3,69	0,0%	7,1%
Allemagne	3,68	0,0%	10,2%
Belgique	3,19	0,4%	6,8%
Italie	4,05	0,6%	4,9%
Grèce	3,57	-0,2%	-7,0%
Espagne	3,66	-0,4%	0,7%
Portugal	3,27	0,8%	1,1%
Royaume-Uni	4,05	-1,6%	9,0%
Irlande	3,86	0,3%	1,5%

Source : Europa

Gros Bovins maigres (€/kg Vif)

Cotation nationale (5 régions)	S 03	S03/S02	S03 2013 / S03 2012	S03 / Moy 5 ans
Race Charolaise mâle "U" 350 kg	2,58	0,8%	4,0%	10%
Race Limousine mâle "U" 300 kg	2,76	0,4%	1,8%	8%

Prix moyen européen

	S 03	S03/S02	S03 2013 / S03 2012
Union européenne	2,50	-0,2%	1,3%
Espagne	2,38	4,2%	3,5%
Italie	2,82	0,0%	1,6%

Source : Europa

Veau de 8 Jours (€/tête)

Cotation nationale (9 marchés)	S 03	S03/S02
Veau de conformation standard - tous croisements - mâle - 50-60 kg	320,72	-0,64%
Veau de conformation standard - race laitière - mâle - 45 à 50 kg	81,56	-1,07%

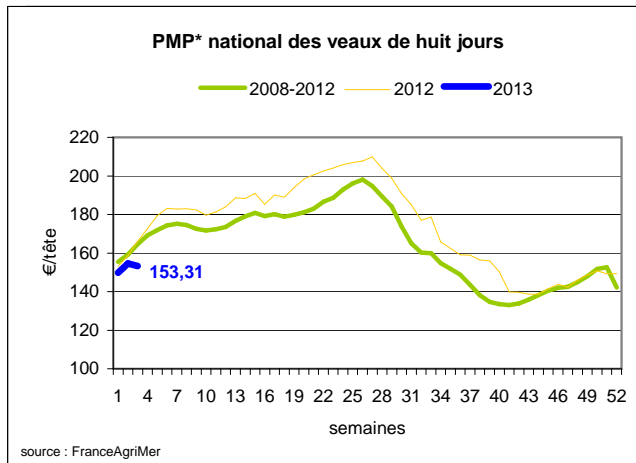
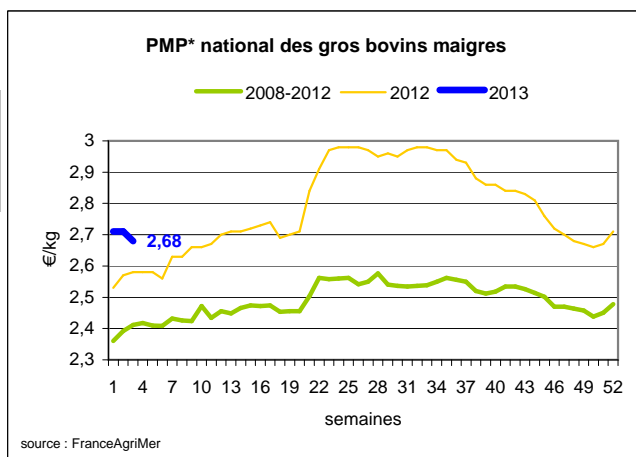
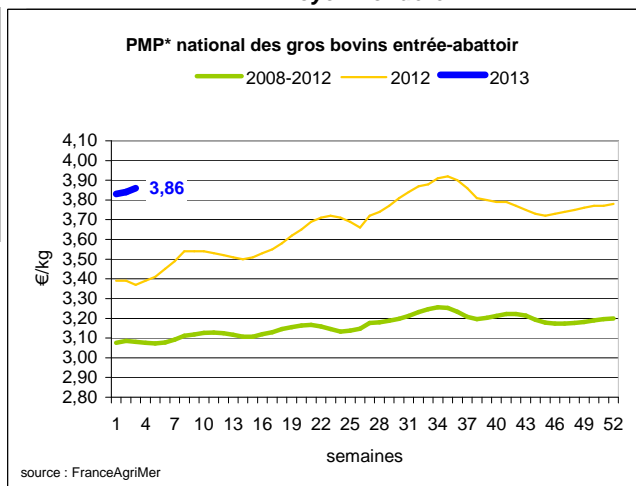
Prix moyen européen

	S 03	S03/S02	S03 2013 / S03 2012
Union européenne	201,41	-1,9%	-8,5%
Allemagne	352,66	0,0%	2,0%
Pays-Bas	93,55	-7,0%	-29,3%
Italie	144,14	0,0%	-10,5%
Espagne	201,50	0,0%	-7,7%
Royaume-Uni	98,02	-21,5%	-32,0%
Irlande	234,00	3,1%	-20,7%

Source : Europa

Sources : FranceAgriMer, Service Bases d'information économique, Réseau des nouvelles des marchés (DRAAF) sauf mention contraire.

* PMP : Prix Moyen Pondéré.



Veau de Boucherie (€/kg)

Cotation nationale (5 régions)	S 03	S03/S02	S03 2013 / S03 2012	S03 / Moy 5 ans
Carcasse de veau élevé au pis "U" rose clair	8,32	0,5%	2,1%	7%
Carcasse de veau non élevé au pis "U" rose clair	7,67	0,5%	2,5%	5%
Carcasse de veau non élevé au pis "O" rose clair	6,33	0,8%	2,3%	9%

Prix moyen européen	S 03	S03/S02	S03 2013 / S03 2012
Union européenne	5,84	0,8%	3,4%
Belgique	6,41	0,2%	-1,0%
Pays-Bas	5,26	0,0%	3,7%
Italie	5,27	2,1%	6,04%

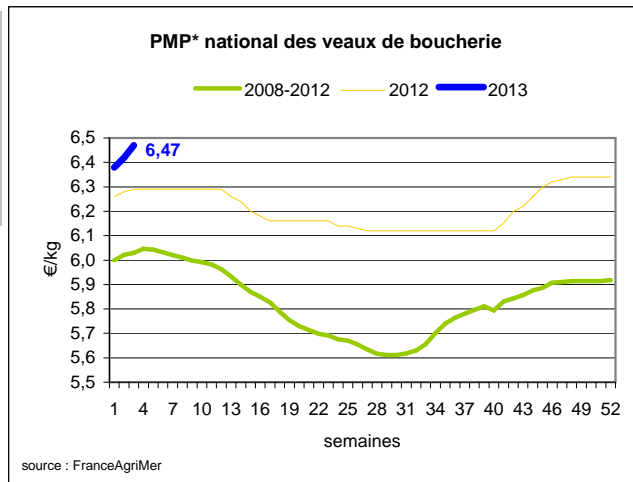
Source : Europa

Viande bovine détail GMS (€/kg)

	S 03	S 02	S03/S02
Bœuf entrecôte - Type mixte Barquette 1-2 (le kg)	20,31	19,45	4,4%
Steak haché 15% mat. grasse (le kg)	9,47	9,50	-0,3%
Veau escalope dans la noix (le kg)	21,45	21,60	-0,7%

Commentaire conjoncture bovins : cours bien orientés pour les femelles.

Sur les marchés en vif des gros bovins, les animaux de bonne conformation font l'objet d'échanges rapides avec des cours bien orientés. Les jeunes bovins trouvent difficilement preneurs et des concessions de prix sont nécessaires. Les femelles retiennent l'attention des opérateurs commerciaux. Le marché des veaux manque de dynamisme avec une offre supérieure à la demande. Sur le marché de la viande, les quartiers «avant» de bœuf et de veau qui alimentent les rayons des pièces à bouillir et à braiser se négocient plus facilement que les quartiers «arrière».



Ovins

Agneau de Boucherie entrée abattoir (€/kg)

Cotation nationale pondérée (4 régions)	S 03	S03/S02	S03 2013 / S03 2012	S03 / Moy 5 ans
Carcasse d'agneau "R" - couvert 16 à 19 kg	6,15	-2,2%	-4,9%	0%
carcasse d'agneau "R" - ciré 16 à 19 kg	6,27	-2,0%	-4,6%	0%
carcasse d'agneau "O" - couvert 16 à 19 kg	5,45	-2,2%	-6,0%	-1%

Prix moyen européen	S 03	S03/S02	S03 2013 / S03 2012
Union européenne :	4,27	-2,5%	-17,0%
Espagne	4,30	-10,2%	-12,2%
Royaume-Uni	3,91	-3,9%	-25,4%
Irlande	3,76	16,4%	-21,3%

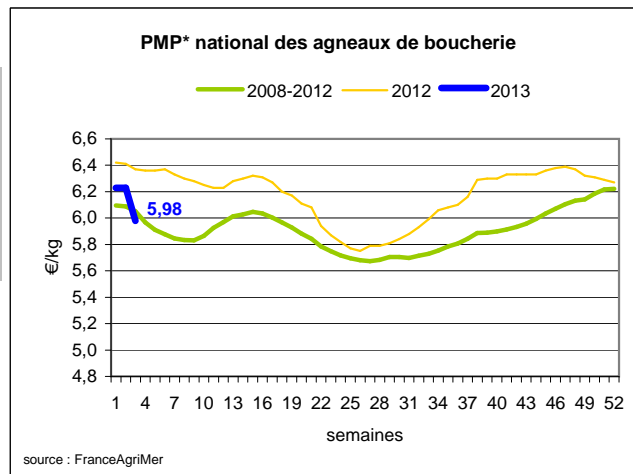
Source : Europa

Agneau détail GMS (€/kg)

	S 03	S 02	S03/S02
Côte d'agneau (le kg)	18,85	18,63	1,2%
Gigot d'agneau raccourci (le kg)	17,55	17,44	0,6%

Commentaire conjoncture ovins : très peu de demande.

Les apports sur les marchés en vif des ovins satisfont facilement une demande poussive et ce malgré un aspect qualitatif bien présent. Les ventes ne portent que sur de petits lots avec des prix en repli. Le marché de la brebis reste fluide mais sans plus. Les marchandises originaires d'Océanie commencent à peser sur les échanges.



* PMP : Prix Moyen Pondéré.

Sources : FranceAgriMer, Service Bases d'information économique, Réseau des nouvelles des marchés (DRAAF) sauf mention contraire.

Porcins

Porc France entrée abattoir (€/kg)

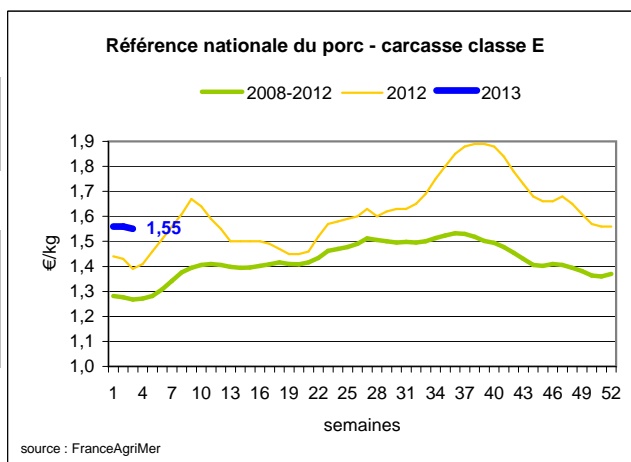
Cotation nationale (5 régions)	S 03	S03/S02	S03 2013 / S03 2012	S03 / Moy 5 ans
Carcasse classe "E"	1,56	0,0%	12,2%	23%

Cotation Rungis "Découpe" (€/kg)

	S 03	S03/S02	S03 2013 / S03 2012	S03 / Moy 5 ans
Longe avec travers et palette	3,00	-0,1%	5,0%	12%
Poitrine sans hachage extra	2,86	1,3%	18,3%	33%
Jambon sans mouille	2,21	0,5%	18,8%	18%

Porc détail GMS (€/kg)

	S 03	S 02	S03/S02
Côte de porc (le kg)	7,32	7,27	0,7%
Rôti filet de porc (le kg)	8,47	8,32	1,8%
Jambon blanc sans label	10,13	10,09	0,0%



Commentaire conjoncture porcins : marché intérieur atone. (Sources : RNM Saint Pol de Léon)

Cette fois la barre des 1,40 €/kg en production n'a pas résisté au cadran du jeudi à Plérin, sous la pression des acheteurs. Alors que les retards d'enlèvements de fin d'année ne sont pas encore résorbés, la fluidité est mise à mal avec une demande intérieure plus calme. En contre coup de la première quinzaine de l'année, l'activité promotionnelle en porc frais est terminée et la consommation marque le pas. Par ailleurs, l'export devient indispensable pour compenser le ralentissement de l'activité intérieure. Le manque de compétitivité de la marchandise régionale handicape effectivement les ventes extérieures. Dans les autres principaux bassins européens, l'Espagne reconduit son cours, de même que l'Allemagne, plus chargée en offres. Cette nouvelle érosion des cours plonge un peu plus la production dans le désarroi, compte tenu du coût de l'aliment.

Volailles

Cotation Rungis "Découpe" (€/kg)

	S 03	S03/S02	S03 2013 / S03 2012	S03 / Moy 5 ans
Poulet PAC A	2,30	0,0%	2,2%	7%
Poulet PAC LABEL	3,70	0,0%	1,4%	9%
Dinde Filet	5,10	0,0%	-5,6%	3%

Volailles détail GMS (€/kg)

	S 03	S 02	S03/S02
Poulet PAC standard	3,49	3,51	-0,6%
Poulet PAC LABEL	5,55	5,79	-4,1%
Escalope de dinde	11,73	11,79	-0,5%

Cotation nationale Lapin vif (€/kg)

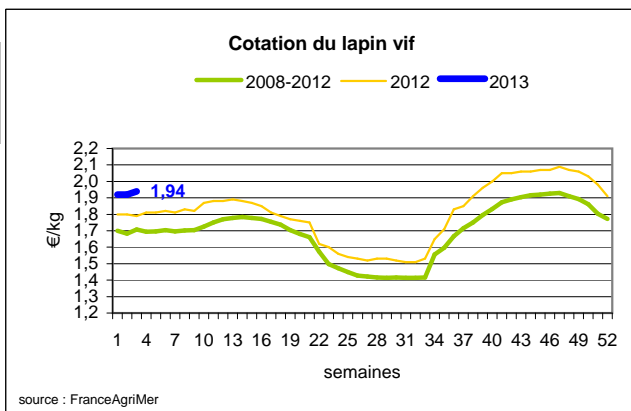
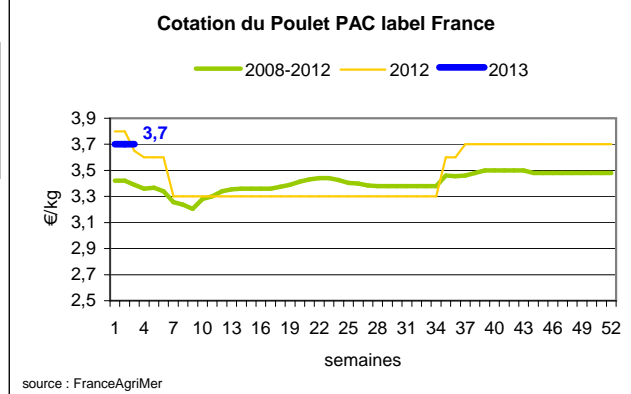
	S 02	S02/S01	S02 2013 / S02 2012	S02 / Moy 5 ans
Lapin vif hors réforme départ élevage	1,92	0,0%	6,7%	14%

Cotation nationale Chevreau vif (€/kg)

	S 03	S03/S02	S03 2013 / S03 2012
Chevreau vif - 8 à 11 kg départ élevage	2,90	0,00%	7,41%

Lapin détail GMS (€/kg)

	S 03	S 02	S03/S02
Lapin entier France (le kg)	8,02	7,52	6,6%
Lapin cuisse France (le kg)	15,37	15,35	0,1%



Commentaire conjoncture volailles : prix peu évolutifs à l'intérieur d'un petit marché.

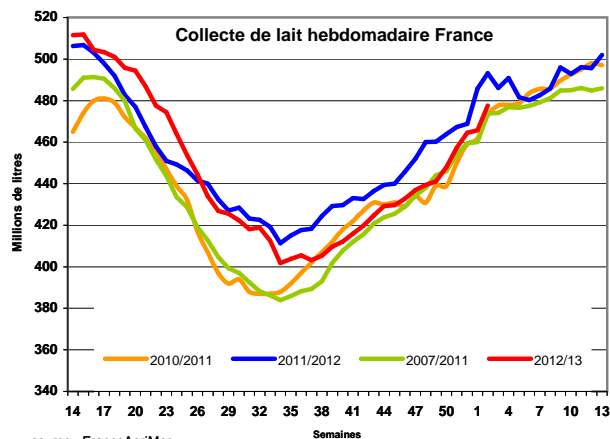
Les disponibilités en poulets et dindes sont importantes et couvrent facilement les besoins hebdomadaires. Les grandes enseignes de la distribution qui mettent en avant ces produits facilitent l'écoulement de la marchandise. Les lapins et les poules ainsi que les coqs marquent quelques points. Le marché de l'œuf devient pesant au regard d'une offre importante face à un manque de demande des consommateurs.

> Les indicateurs économiques suivis par FranceAgriMer

LAIT - Collecte brute hebdomadaire France

Collecte nationale	S02/ S01	S02 2013 / S02 2012	S 02 Moy / 5 ans
Total France	2,5%	-3,1%	1,3%

Source : FranceAgriMer



source : FranceAgriMer

LAIT - Collecte brute mensuelle Union européenne

Collecte dans les principaux Etats membres	Octobre 2012		Cumul campagne 2012/2013	
	Volume*	Evol N-1	Volume*	Evol N-1
Allemagne	2 378	0,53%	17 479	0,54%
France	1 840	-4,18%	13 551	-1,30%
Royaume-Uni	1 023	-6,50%	8 043	-2,25%
Pays-Bas	931	-0,94%	6 769	-0,54%
Pologne	794	1,62%	5 980	5,79%

* En milliers de tonnes

Source : Eurostat

BEURRE - Prix des contrats

Standard 82 % MG conditionnement par 25 kg

Prix des contrats (€/tonne)	S03	S03/S02	S03 2013 / S03 2012	S03/ Moy 5 ans
France	NC	-	-	-

Sources : FranceAgriMer d'après enquête "FranceAgriMer/ATLA"

Les prix indiqués résultent d'une enquête auprès des fabricants sur la base des contrats (règlement CE n° 479/2010) et ne peuvent être comparés aux prix précédents établis sur une autre base.

Prix européens (€/tonne)	S03	S03/S02	S03 2013 / S03 2012
Allemagne Kempen	3 350	-1.8 %	-2.2 %
Pays-Bas	3 300	0.0 %	-5.2 %

Sources : ZMB et Productschap Zuivel

Commentaire collecte de lait :

La collecte de lait de la semaine 02/2013 montre une évolution positive par rapport à la collecte moyenne des cinq dernières années (+1,3 %), et une diminution par rapport à l'année 2012. Elle montre une hausse par rapport à la semaine précédente de 2,5 %.

Le prix moyen contrats du beurre cube 82 % MG est soumis au secret statistique pour la semaine 03/2013. Cependant la tendance est à la baisse cette semaine.

Sources : FranceAgriMer, Service Bases d'information économique,

Réseau des nouvelles des marchés (DRAAF)

sauf mention contraire.

POUDRE 26 % - Prix des contrats

Prix des contrats (€/tonne)	S03	S03/S02	S03 2013 / S03 2012	S03/ Moy 5 ans
France	NC	-	-	-

Sources : FranceAgriMer d'après enquête "FranceAgriMer/ATLA"

Les prix indiqués résultent d'une enquête auprès des fabricants sur la base des contrats (règlement CE n° 479/2010) et ne peuvent être comparés aux prix précédents établis sur une autre base.

Prix européens (€/tonne)	S03	S03/S02	S03 2013 / S03 2012
Allemagne	3 065	0.5 %	6.6 %
Pays-Bas	2 960	0.0 %	4.6 %

Sources : ZMB et Productschap Zuivel

POUDRE 0 % Consommation Humaine - Prix des contrats

Prix des contrats (€/tonne)	S03	S03/S02	S03 2013 / S03 2012	S03/ Moy 5 ans
France	2 627	-0.2 %	11.8 %	-

Sources : FranceAgriMer d'après enquête "FranceAgriMer/ATLA"

Les prix indiqués résultent d'une enquête auprès des fabricants sur la base des contrats (règlement CE n° 479/2010) et ne peuvent être comparés aux prix précédents établis sur une autre base.

Prix européens (€/tonne)	S03	S03/S02	S03 2013 / S03 2012
Allemagne	2 685	0.0 %	14.7 %
Pays-Bas	2 660	0.0 %	15.7 %

Source : ZMB et Productschap Zuivel

Publication de FranceAgrimer

Direction de la publication : Fabien BOVA - Direction Marchés, Etudes et Prospective - Service Bases d'information économique

Rédaction : Jocelyn SEBART - Traitement des données et mise en ligne : Maïssara ALI SAID (Viandes)

Bertrand NATUREL (Produits laitiers)

© FranceAgriMer : 12 rue Henri Rol-Tanguy - TSA 20002 - 93 555 Montreuil-sous-Bois cedex - Tel : 01.73.30.30.00 - Fax : 01.73.30.30.30