

Semaine 1 (31 décembre 2013 au 6 janvier 2013)

Abréviations utilisées : Sn = semaine n de l'année civile considérée. Sn/Sn-1= variation hebdomadaire.

Les variations hebdomadaires ou annuelles sont exprimées en %.

Les prix sont exprimés en € hors taxes, sauf spécification contraire (TTC au stade détail).

Bovins

Gros Bovins entrée abattoir (€/kg)

Cotation nationale (4/4 régions)	S 01	S01/S52	S01 2013 / S01 2012	S01 / Moy 5 ans
Carcasse de vache "P3"	3,20	1,3%	16,4%	31%
Carcasse de vache "O3"	3,46	-0,3%	13,4%	27%
Carcasse de vache "R3"	4,17	0,5%	19,1%	29%
Carcasse de jeune bovin "R3"	3,95	0,3%	2,3%	16%
Carcasse de génisse "R3"	4,25	0,7%	18,1%	26%
Carcasse de bœuf "R3"	4,09	1,0%	15,2%	26%

Prix moyen européen	S 01	S01/S52	S01 2013 / S01 2012
Union européenne	3,69	0,6%	7,6%
Allemagne	3,69	0,3%	10,8%
Belgique	3,17	0,3%	7,3%
Italie	4,03	0,2%	3,7%
Grèce	3,63	2,1%	-4,7%
Espagne	3,66	-0,1%	0,8%
Portugal	3,23	-0,7%	0,2%
Royaume-Uni	4,15	0,2%	10,2%
Irlande	3,82	2,7%	0,8%

Source : Europa

Gros Bovins maigres (€/kg Vif)

Cotation nationale (5 régions)	S 01	S01/S52	S01 2013 / S01 2012	S01 / Moy 5 ans
Race Charolaise mâle "U" 350 kg	2,55	0,0%	2,8%	10%
Race Limousine mâle "U" 300 kg	2,75	0,0%	1,9%	10%

Prix moyen européen	S 01	S01/S52	S01 2013 / S01 2012
Union européenne	2,38	-5,4%	-2,7%
Espagne	2,29	0,6%	1,2%
Italie	2,78	-1,4%	0,0%

Source : Europa

Veau de 8 Jours (€/tête)

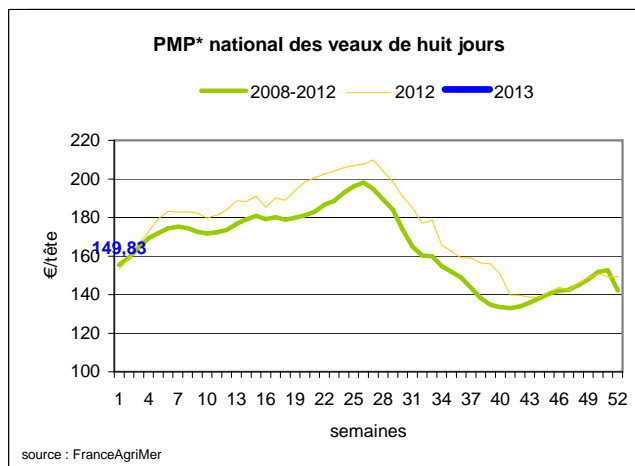
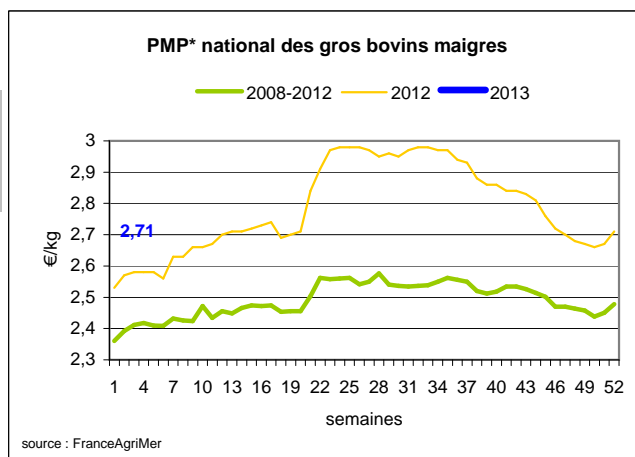
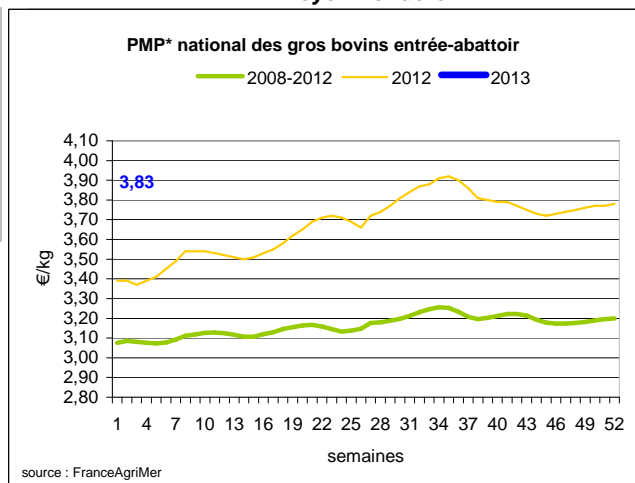
Cotation nationale (9 marchés)	S 01	S01/S52
Veau de conformation standard - tous croisements - mâle - 50-60 kg	314,88	-0,20%
Veau de conformation standard - race laitière - mâle - 45 à 50 kg	79,10	1,41%

Prix moyen européen	S 01	S01/S52	S01 2013 / S01 2012
Union européenne	201,03	0,8%	-8,7%
Allemagne	342,47	-0,1%	-1,8%
Pays-Bas	102,55	0,7%	-28,9%
Italie	153,63	0,0%	-4,7%
Espagne	201,50	0,0%	-8,3%
Royaume-Uni	127,93	0,5%	-18,1%
Irlande	196,50	11,3%	-32,9%

Source : Europa

Sources : FranceAgriMer, Service Bases d'information économique, Réseau des nouvelles des marchés (DRAAF) sauf mention contraire.

* PMP : Prix Moyen Pondéré.

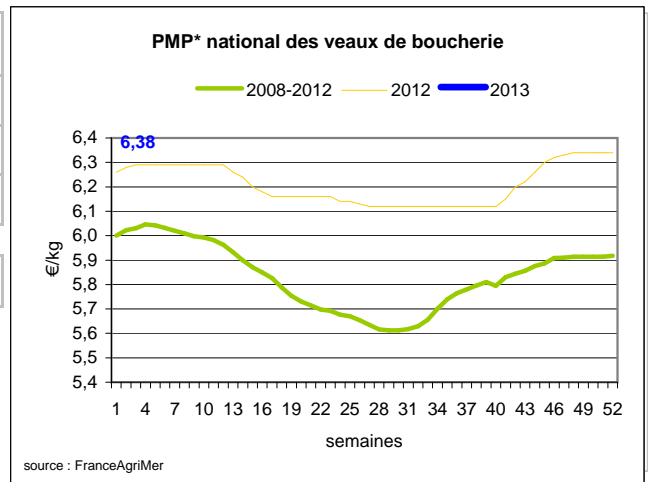


Veau de Boucherie (€/kg)

Cotation nationale (5 régions)	S 01	S01/S52	S01 2013 / S01 2012	S01 / Moy 5 ans
Carcasse de veau élevé au pis "U" rose clair	8,26	1,2%	2,0%	7%
Carcasse de veau non élevé au pis "U" rose clair	7,59	0,4%	1,9%	4%
Carcasse de veau non élevé au pis "O" rose clair	6,24	0,6%	1,6%	8%

Prix moyen européen	S 01	S01/S52	S01 2013 / S01 2012
Union européenne	5,75	1,1%	1,4%
Belgique	6,39	0,0%	-1,4%
Pays-Bas	5,21	1,0%	3,7%
Italie	5,11	2,8%	-1,54%

Source : Europa



Viande bovine détail GMS (€/kg)

	S 01	S 52	S01/S52
Bœuf entrecôte - Type mixte Barquette 1-2 (le kg)	19,79	19,35	2,3%
Steak haché 15% mat. grasse (le kg)	9,74	9,65	0,9%
Veau escalope dans la noix (le kg)	21,78	21,57	1,0%

Commentaire conjoncture bovins : manque d'animaux sur les chaînes d'abattage

Pour cette première semaine commerciale de 2013, les abattoirs sont à la recherche d'animaux afin de faire tourner les chaînes mais n'en disposent qu'en faibles quantités. De ce fait, les industriels doivent accepter des hausses de tarifs en vaches et génisses. Le marché des jeunes bovins allaitants demeure moins actif. En petits veaux, l'accent est mis sur les sujets de très belle qualité qui s'échangent assez rapidement. La GMS qui débute ses opérations de promotion basées sur les pièces à bouillir et à braiser doit permettre un écoulement plus fluide des quartiers "avant" de bovins (bœuf et veau).

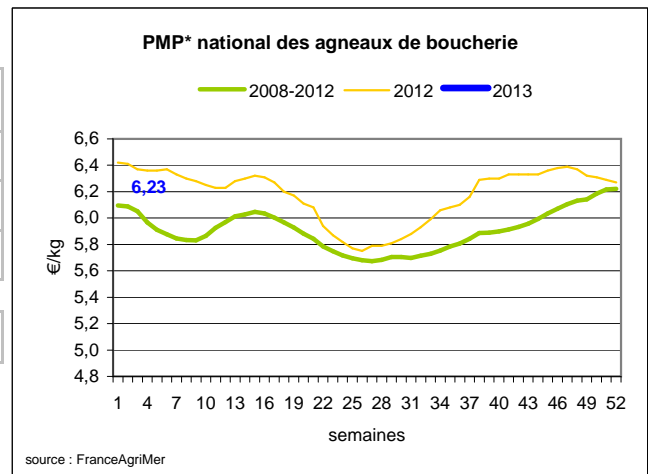
Ovins

Agneau de Boucherie entrée abattoir (€/kg)

Cotation nationale pondérée (4 régions)	S 01	S01/S52	S01 2013 / S01 2012	S01 / Moy 5 ans
Carcasse d'agneau "R" - couvert 16 à 19 kg	6,29	-0,8%	-3,4%	2%
carcasse d'agneau "R" - ciré 16 à 19 kg	6,40	-0,8%	-3,3%	2%
carcasse d'agneau "O" - couvert 16 à 19 kg	5,57	-1,4%	-4,6%	1%

Prix moyen européen	S 01	S01/S52	S01 2013 / S01 2012
Union européenne :	4,45	-1,8%	-15,3%
Espagne	5,00	-6,7%	-10,2%
Royaume-Uni	4,08	-1,2%	-24,5%
Irlande	3,94	0,0%	-17,6%

Source : Europa



* PMP : Prix Moyen Pondéré.

Agneau détail GMS (€/kg)

	S 01	S 52	S01/S52
Côte d'agneau (le kg)	19,00	18,41	3,2%
Gigot d'agneau raccourci (le kg)	17,42	17,59	-1,0%

Commentaire conjoncture ovins : demande faible et très ciblée

Les offres sur les marchés en vif des ovins demeurent faibles en ce début d'année. L'approvisionnement est constitué en grande partie par des animaux laitons qui se caractérisent par une bonne qualité. Les acheteurs sont peu présents et limitent les commandes dans une ambiance commerciale en sommeil. De ce fait, les prix (toujours corrects) sont légèrement revus à la baisse. Le retour à un Euro moins chahuté peut laisser la place aux importations de la Nouvelle-Zélande. En brebis, l'offre et la demande s'équilibrent dans un marché sans à-coup. Au stade du détail, les ventes ne portent que sur de petites quantités et se font sans précipitation.

Sources : FranceAgriMer, Service Bases d'information économique,

Réseau des nouvelles des marchés (DRAAF)
sauf mention contraire.

Porcins

Porc France entrée abattoir (€/kg)

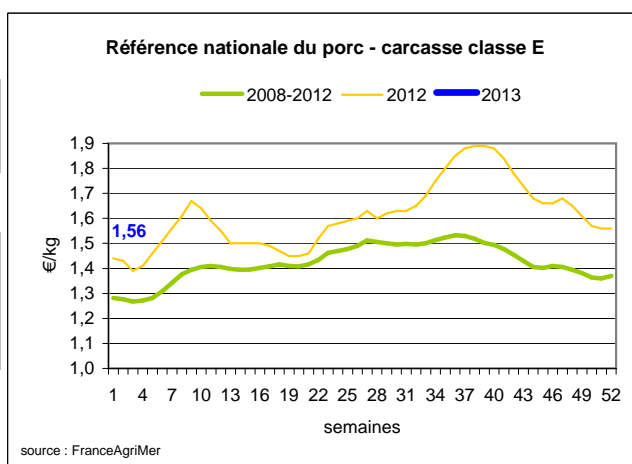
Cotation nationale (5 régions)	S 01	S01/S52	S01 2013 / S01 2012	S01 / Moy 5 ans
Carcasse classe "E"	1,56	0,0%	8,3%	22%

Cotation Rungis "Découpe" (€/kg)

	S 01	S01/S52	S01 2013 / S01 2012	S01 / Moy 5 ans
Longe avec travers et palette	2,96		2,1%	11%
Poitrine sans hachage extra	2,84		13,1%	30%
Jambon sans mouille	2,20	-1,0%	13,2%	16%

Porc détail GMS (€/kg)

	S 01	S 52	S01/S52
Côte de porc (le kg)	7,24	7,30	-0,8%
Rôti filet de porc (le kg)	8,22	8,52	-3,5%
Jambon blanc sans label	9,52	10,47	-0,09



Commentaire conjoncture porcins : Tous reconduits dans un marché calme (Sources : RNM Saint Pol de Léon)

En cette semaine charnière avec la nouvelle année, le cours en production est reconduit. Les contrariétés des jours fériés engendrent une suffisance dans les couvertures d'approvisionnement des abattoirs. Pour cette seconde semaine à 4 jours, le rythme d'abattage journalier est maximum pour satisfaire la demande de réapprovisionnement et les divers engagements promotionnels de début janvier en porc frais, mais elle ne fait pas le plein puisque entrecoupée du férié du 1er de l'an. Le volume hebdomadaire sur la zone UNIPORC totalise ainsi 337000 porcs, tandis que le poids moyen de carcasse s'alourdit de 600g, sous l'effet des reports des fériés, et de la bonne croissance des animaux, liée aux conditions climatiques. La semaine complète à venir s'annonce forte en volume, ce qui devrait permettre de commencer à résorber les retards en élevage. Dans les autres bassins de production européens, les reports sont aussi importants, et les tendances sont stables.

Volailles

Cotation Rungis "Découpe" (€/kg)

	S 01	S01/S52	S01 2013 / S01 2012	S01 / Moy 5 ans
Poulet PAC A	2,30	#DIV/0!	2,2%	7%
Poulet PAC LABEL	3,70	0,0%	-2,6%	8%
Dinde Filet	5,10	#DIV/0!	-5,6%	4%

Volailles détail GMS (€/kg)

	S 01	S 52	S01/S52
Poulet PAC standard	3,54	3,54	0,0%
Poulet PAC LABEL	5,84	6,24	-6,4%
Escalope de dinde	11,70	11,80	-0,8%

Cotation nationale Lapin vif (€/kg)

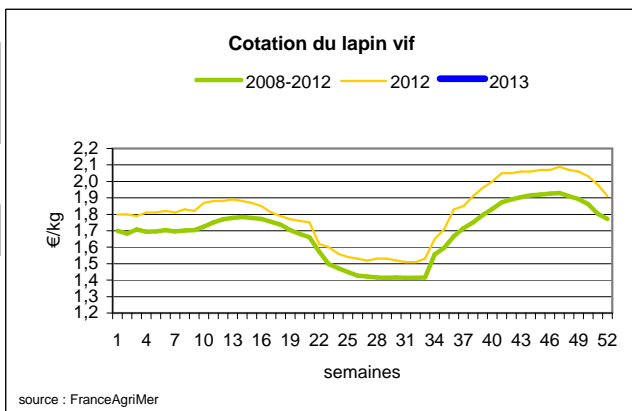
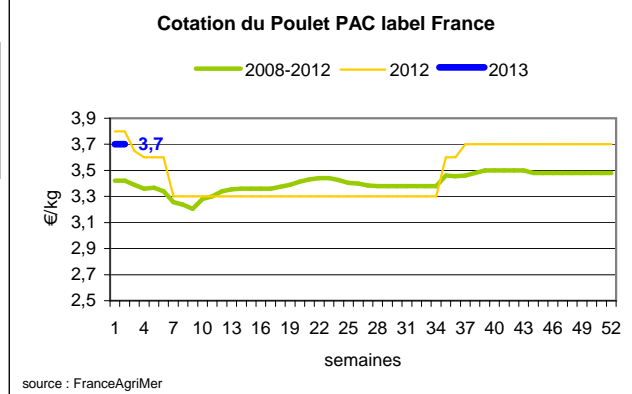
	S 52	S52/S51	S52 2013 / S52 2012	S52 / Moy 5 ans
Lapin vif hors réforme départ élevage	1,91			

Cotation nationale Chevreau vif (€/kg)

	S 01	S01/S52	S01 2013 / S01 2012
Chevreau vif - 8 à 11 kg départ élevage	3,20	-19,33%	3,23%

Lapin détail GMS (€/kg)

	S 01	S 52	S01/S52
Lapin entier France (le kg)	7,71	8,21	-6,1%
Lapin cuisse France (le kg)	15,14	15,29	-1,0%



Commentaire conjoncture volailles : retour aux fondamentaux (poulet et découpe de dinde)

Après le bon engouement des consommateurs pour les volailles festives, le climat commercial se refroidit et se porte essentiellement sur les poulets (standard ou label) ainsi que les articles de la découpe de dinde et les coqs. Les ventes de lapins restent laborieuses tandis que les « élaborés de volailles » se repositionnent en tête. En canard (foies, magrets et filets) l'année 2012 se solde positivement avec des transactions qui doivent arpenter des chemins bien balisés par les professionnels de la filière. Pour les œufs, démarrage assez lent du commerce tant en calibre que pour l'industrie.

Sources : FranceAgriMer, Service Bases d'information économique,

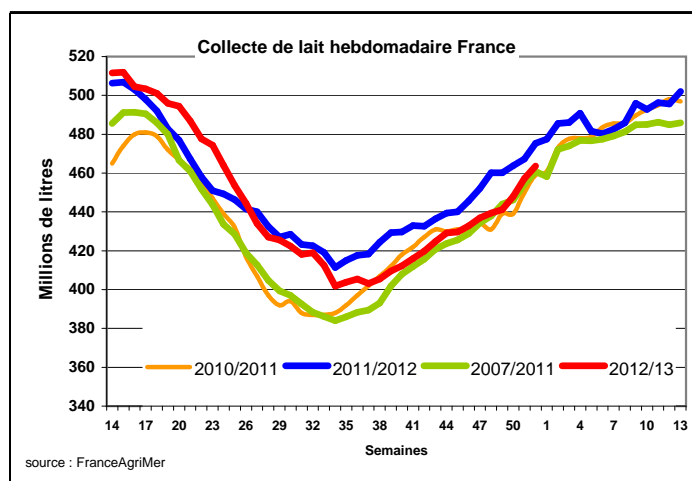
Réseau des nouvelles des marchés (DRAAF)
sauf mention contraire.

Produits laitiers

LAIT - Collecte brute hebdomadaire France

Collecte nationale	S52 / S51	S52 2012 / S52 2011	S 52 Moy / 5 ans
Total France	1,5%	-2,4%	0,6%

Source : FranceAgriMer



LAIT - Collecte brute mensuelle Union européenne

Collecte dans les principaux Etats membres	Octobre 2012		Cumul campagne 2012/2013	
	Volume*	Evol N-1	Volume*	Evol N-1
Allemagne	2 378	0,53%	17 479	0,54%
France	1 840	-4,18%	13 551	-1,30%
Royaume-Uni	1 023	-6,50%	8 043	-2,25%
Pays-Bas	931	-0,94%	6 769	-0,54%
Pologne	794	1,62%	5 980	5,79%

* En milliers de tonnes

Source : Eurostat

BEURRE - Prix des contrats

Standard 82 % MG conditionnement par 25 kg

Prix des contrats (€/tonne)	S01	S01/S52	S01 2013 / S01 2012	S01/ Moy 5 ans
France	NC	-	-	-

Sources : FranceAgriMer d'après enquête "FranceAgriMer/ATLA"

Les prix indiqués résultent d'une enquête auprès des fabricants sur la base des contrats (règlement CE n° 479/2010) et ne peuvent être comparés aux prix précédents établis sur une autre base.

Prix européens (€/tonne)	S01	S01/S52	S01 2013 / S01 2012
Allemagne Kempten	3 375	0,4 %	-3,8 %
Pays-Bas	3 300	-1,2 %	-5,2 %

Sources : ZMB et Productschap Zuivel

Commentaire collecte de lait :

La collecte de lait de la semaine 52/2012 montre une évolution positive par rapport à la collecte moyenne des cinq dernières années (+0,6 %), et une diminution par rapport à l'année 2011. Elle montre une hausse par rapport à la semaine précédente de 1,5 %.

Le prix contrats du beurre cube 82 % MG, pour la semaine 01/2013, est soumis au secret statistique. Le marché reste tendu, avec de faibles volumes échangés.

Sources : FranceAgriMer, Service Bases d'information économique, Réseau des nouvelles des marchés (DRAAF) sauf mention contraire.

POUDRE 26 % - Prix des contrats

Prix des contrats (€/tonne)	S01	S01/S52	S01 2013 / S01 2012	S01/ Moy 5 ans
France	NC	-	-	-

Sources : FranceAgriMer d'après enquête "FranceAgriMer/ATLA"

Les prix indiqués résultent d'une enquête auprès des fabricants sur la base des contrats (règlement CE n° 479/2010) et ne peuvent être comparés aux prix précédents établis sur une autre base.

Prix européens (€/tonne)	S01	S01/S52	S01 2013 / S01 2012
Allemagne	3 040	0,2 %	6,1 %
Pays-Bas	2 960	0,0 %	4,6 %

Sources : ZMB et Productschap Zuivel

POUDRE 0 % Consommation Humaine - Prix des contrats

Prix des contrats (€/tonne)	S01	S01/S52	S01 2013 / S01 2012	S01/ Moy 5 ans
France	2 694	-3,8 %	15,6 %	-

Sources : FranceAgriMer d'après enquête "FranceAgriMer/ATLA"

Les prix indiqués résultent d'une enquête auprès des fabricants sur la base des contrats (règlement CE n° 479/2010) et ne peuvent être comparés aux prix précédents établis sur une autre base.

Prix européens (€/tonne)	S01	S01/S52	S01 2013 / S01 2012
Allemagne	2 670	0,4 %	12,9 %
Pays-Bas	2 640	0,0 %	14,8 %

Source : ZMB et Productschap Zuivel

Publication de FranceAgrimer

Direction de la publication : Fabien BOVA - Direction Marchés, Etudes et Prospective - Service Bases d'information économique

Rédaction : Jocelyn SEBART - Traitement des données et mise en ligne : Maïssara ALI SAID (Viandes)

Bertrand NATUREL (Produits laitiers)

© FranceAgriMer : 12 rue Henri Rol-Tanguy - TSA 20002 - 93 555 Montreuil-sous-Bois cedex - Tel : 01.73.30.30.00 - Fax : 01.73.30.30.30