

Semaine 52 (24 décembre au 30 décembre 2012)

Abréviations utilisées : Sn = semaine n de l'année civile considérée. Sn/Sn-1= variation hebdomadaire.

Les variations hebdomadaires ou annuelles sont exprimées en %.

Les prix sont exprimés en € hors taxes, sauf spécification contraire (TTC au stade détail).

Bovins

Gros Bovins entrée abattoir (€/kg)

Cotation nationale (4/4 régions)	S 52	S52/S51	S52 2012 / S52 2011	S52 / Moy 5 ans
Carcasse de vache "P3"	3,16	0,3%	15,3%	31%
Carcasse de vache "O3"	3,47	0,9%	13,8%	28%
Carcasse de vache "R3"	4,15	0,5%	18,6%	29%
Carcasse de jeune bovin "R3"	3,94	0,0%	2,1%	16%
Carcasse de génisse "R3"	4,22	0,2%	17,2%	26%
Carcasse de bœuf "R3"	4,05	0,0%	14,4%	25%

Prix moyen européen

	S 52	S52/S51	S52 2012 / S52 2011
Union européenne	Données non disponibles		
Allemagne			
Belgique			
Italie			
Grèce			
Espagne			
Portugal			
Royaume-Uni			
Irlande			

Source : Europa

Gros Bovins maigres (€/kg Vif)

Cotation nationale (5 régions)	S 52	S52/S51	S52 2012 / S52 2011	S52 / Moy 5 ans
Race Charolaise mâle "U" 350 kg	2,55	0,0%	2,8%	10%
Race Limousine mâle "U" 300 kg	2,75	0,0%	1,9%	10%

Prix moyen européen

	S 52	S52/S51	S52 2012 / S52 2011
Union européenne	Données non disponibles		
Espagne			
Italie			

Source : Europa

Veau de 8 Jours (€/tête)

Cotation nationale (9 marchés)	S 52	S52/S51
Veau de conformation standard - tous croisements - mâle - 50-60 kg	315,50	0,00%
Veau de conformation standard - race laitière - mâle - 45 à 50 kg	78,00	0,00%

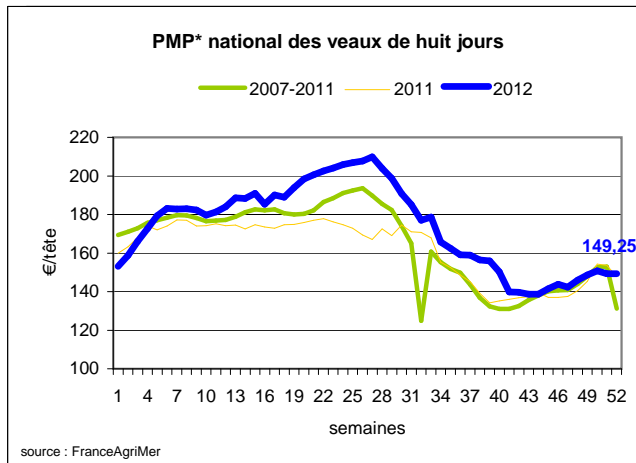
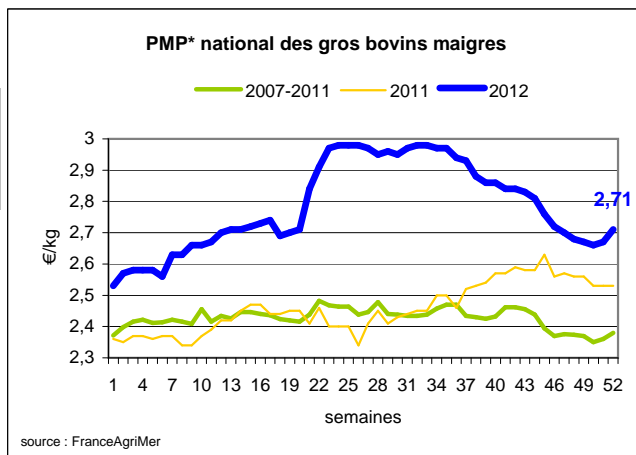
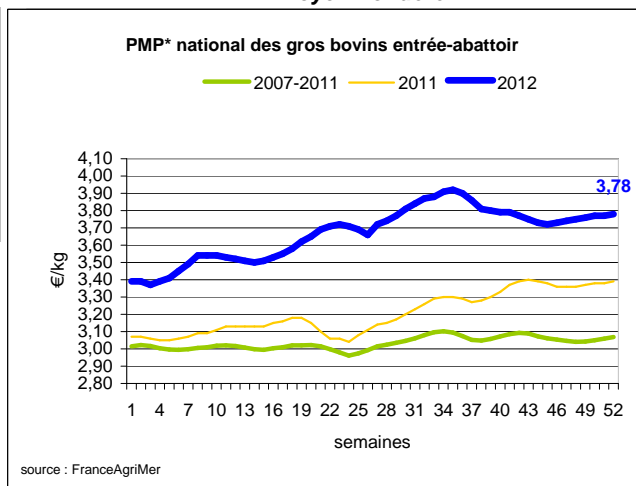
Prix moyen européen

	S 52	S52/S51	S52 2012 / S52 2011
Union européenne	Données non disponibles		
Allemagne			
Pays-Bas			
Italie			
Espagne			
Royaume-Uni			
Irlande			

Source : Europa

Sources : FranceAgriMer, Service Bases d'information économique, Réseau des nouvelles des marchés (DRAAF) sauf mention contraire.

* PMP : Prix Moyen Pondéré.

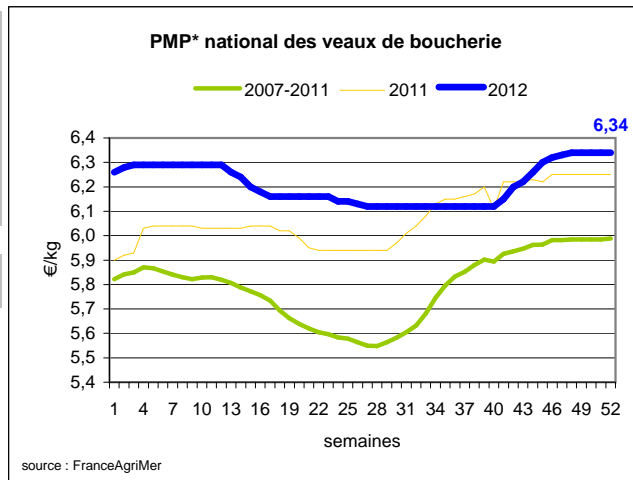


Veau de Boucherie (€/kg)

Cotation nationale (5 régions)	S 52	S52/S51	S52 2012 / S52 2011	S52 / Moy 5 ans
Carcasse de veau élevé au pis "U" rose clair	8,16	0,0%	6,3%	7%
Carcasse de veau non élevé au pis "U" rose clair	7,56	0,0%	4,0%	4%
Carcasse de veau non élevé au pis "O" rose clair	6,20	0,0%	2,3%	8%

Prix moyen européen	S 52	S52/S51	S52 2012 / S52 2011
Union européenne	Données non disponibles		
Belgique			
Pays-Bas			
Italie			

Source : Europa



Viande bovine détail GMS (€/kg)

	S 52	S 51	S52/S51
Bœuf entrecôte - Type mixte Barquette 1-2 (le kg)	19,35	19,72	-1,9%
Steak haché 15% mat. grasse (le kg)	9,65	9,67	-0,2%
Veau escalope dans la noix (le kg)	21,57	21,73	-0,7%

Commentaire conjoncture bovins : cotations bien orientées en 2012

Dans les étables et ateliers des gros bovins, le taux de remplissage est assez fort en pourcentage. La fin d'année, la fermeture de certains marchés en vif et la réduction d'activité dans les abattoirs freinent le commerce des gros bovins. La tendance générale est à la stabilité des cours avec un petit stand plus animé sur les belles génisses et les animaux primés. Le prix moyen pondéré des gros bovin entrée abattoir s'établit à 3.78€/kg semaine 52-2012, 3.39 €/kg 52-2011 et 3.06 €/kg en 52-2010 soit + 27.70 % entre 2010 et 2012. En petits veaux, le commerce est atone avec des ventes poussives.

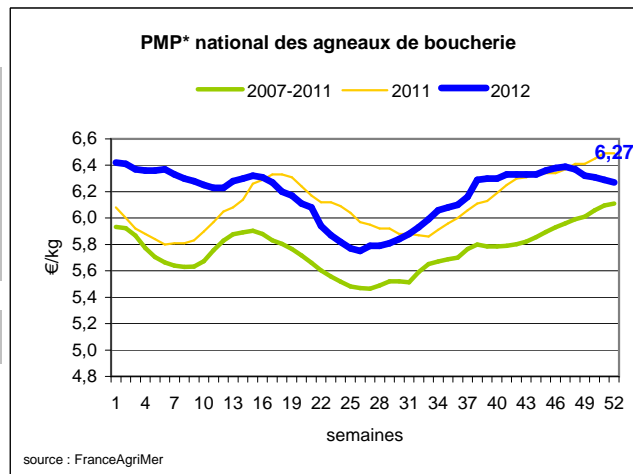
Ovins

Agneau de Boucherie entrée abattoir (€/kg)

Cotation nationale pondérée (4 régions)	S 52	S52/S51	S52 2012 / S52 2011	S52 / Moy 5 ans
Carcasse d'agneau "R" - couvert 16 à 19 kg	6,34	-0,3%	-3,6%	2%
carcasse d'agneau "R" - ciré 16 à 19 kg	6,45	-0,3%	-3,4%	2%
carcasse d'agneau "O" - couvert 16 à 19 kg	5,65	-0,4%	-4,2%	2%

Prix moyen européen	S 52	S52/S51	S52 2012 / S52 2011
Union européenne :	Données non disponibles		
Espagne			
Royaume-Uni			
Irlande			

Source : Europa



* PMP : Prix Moyen Pondéré.

Agneau détail GMS (€/kg)

	S 52	S 51	S52/S51
Côte d'agneau (le kg)	18,41	18,46	-0,3%
Gigot d'agneau raccourci (le kg)	17,59	17,55	0,2%

Commentaire conjoncture ovins : année 2012 encourageante

Sur les marchés en vif des ovins qui se sont déroulés cette semaine, l'ambiance générale est plutôt calme. Les acheteurs ne se précipitent pas ce qui permet à une offre modérée de se placer sans trop de souci. La démarche qualité engagée par les professionnels de la filière met sur le marché des agneaux laitons de belle tenue. Les niveaux de prix ne fluctuent que très peu mais restent globalement bien orientés et ce depuis le début de l'année. En brebis, tassement des ventes dans une atmosphère commerciale assez vaporeuse.

Sources : FranceAgriMer, Service Bases d'information économique,
Réseau des nouvelles des marchés (DRAAF)
sauf mention contraire.

Porcins

Porc France entrée abattoir (€/kg)

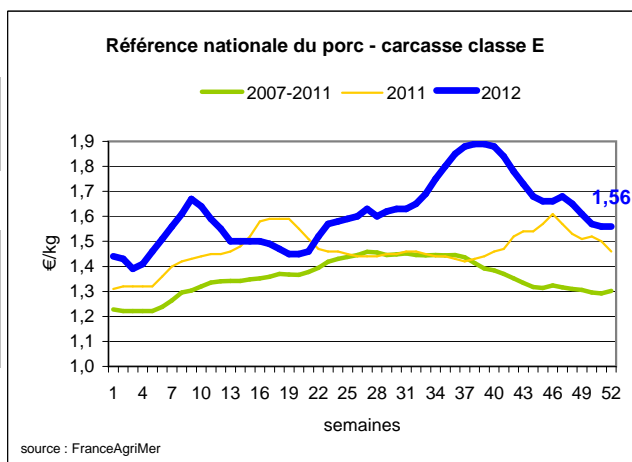
Cotation nationale (5 régions)	S 52	S52/S51	S52 2012 / S52 2011	S52 / Moy 5 ans
Carcasse classe "E"	1,56	0,0%	6,1%	20%

Cotation Rungis "Découpe" (€/kg)

	S 52	S52/S51	S52 2012 / S52 2011	S52 / Moy 5 ans
Longe avec travers et palette	3,00	0,3%	3,1%	13%
Poitrine sans hachage extra	2,92	0,3%	17,3%	36%
Jambon sans mouille	2,22	0,0%	11,6%	16%

Porc détail GMS (€/kg)

	S 52	S 51	S52/S51
Côte de porc (le kg)	7,30	7,34	-0,5%
Rôti filet de porc (le kg)	8,52	8,39	1,5%
Jambon blanc sans label	10,47	10,52	0,0%



Commentaire conjoncture porcins : consommation réduite, cours reconduits. (Sources : RNM Saint Pol de Léon)

Comme la semaine passée en cette trêve des confiseurs, le prix de base en production a peu fluctué au marché au cadran de plérin. Après les anticipations dans les annonces, l'offre du jeudi était plus normale. Avec le férié et une très petite activité sur la journée du lundi, la base d'abattage hebdomadaire peut être considérée comme modeste avec 328000 porcs, mais conforme à la période de Noël. La hausse de 800g est la conséquence des retards dans les enlèvements. Les perspectives pour la semaine du nouvel an sont attendues plus élevées, mais toujours inférieures au flux de production. Le marché intérieur sera exigeant avec les traditionnelles promotions de début janvier. Dans les autres bassins de production, aussi perturbés par les fériés, la tendance est plutôt stable, avec une activité exportation interrompue.

Volailles

Cotation Rungis "Découpe" (€/kg)

	S 52	S52/S51	S52 2012 / S52 2011	S52 / Moy 5 ans
Poulet PAC A	2,30	0,0%	2,2%	7%
Poulet PAC LABEL	3,70	0,0%	-2,6%	8%
Dinde Filet	5,10	0,0%	-5,6%	4%

Volailles détail GMS (€/kg)

	S 52	S 51	S52/S51
Poulet PAC standard	3,54	3,56	-0,6%
Poulet PAC LABEL	6,24	6,06	3,0%
Escalope de dinde	11,80	11,86	-0,5%

Cotation nationale Lapin vif (€/kg)

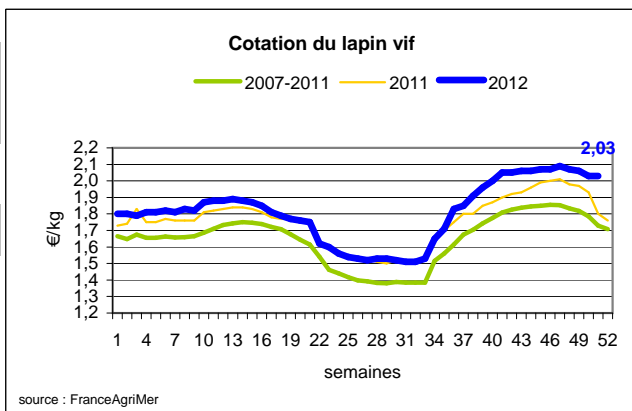
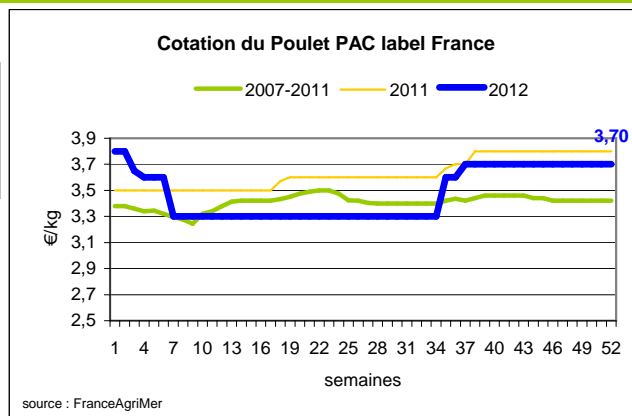
	S 51	S51/S50	S51 2012 / S51 2011	S51 / Moy 5 ans
Lapin vif hors réforme départ élevage	2,03	0,0%	12,8%	17%

Cotation nationale Chevreau vif (€/kg)

	S 52	S52/S51	S52 2012 / S52 2011
Chevreau vif - 8 à 11 kg départ élevage	3,97	-7,75%	3,74%

Lapin détail GMS (€/kg)

	S 52	S 51	S52/S51
Lapin entier France (le kg)	8,21	8,01	2,5%
Lapin cuisse France (le kg)	15,29	15,41	-0,8%



Commentaire conjoncture volailles : la basse-cour reprend ses titres de noblesse

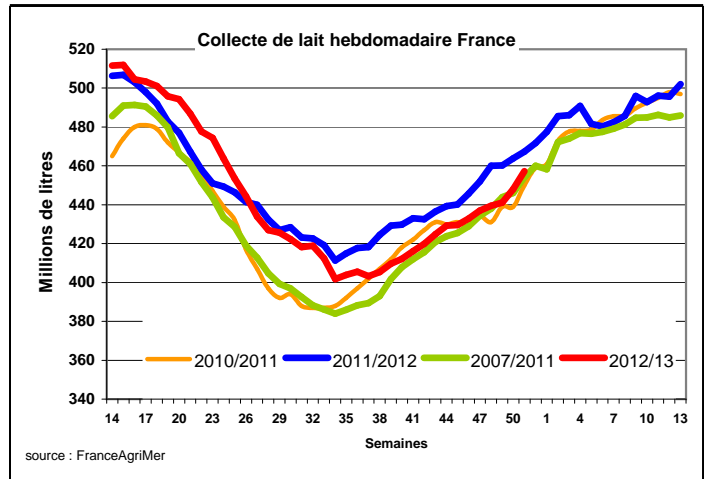
Entre les deux tours des festivités de fin d'année, le regard des consommateurs se tourne plus volontiers vers les petites volailles (caille, canette, pintade et pigeon) ainsi que sur quelques pièces de gibier (sanglier, chevreuil et plus exotique « l'autruche »). Dans le wagon de queue se trouvent les poulets et la découpe de dinde qui font un voyage assez lent. En ce qui concerne le marché de l'œuf, l'offre hebdomadaire couvre facilement une demande qui reste dans sa coquille.

Produits laitiers

LAIT - Collecte brute hebdomadaire France

Collecte nationale	S51/S50	S51 2012 / S51 2011	S 50 Moy 5 ans
Total France	2,1%	-2,1%	1,4%

Source : FranceAgriMer



LAIT - Collecte brute mensuelle Union européenne

Collecte dans les principaux Etats membres	Octobre 2012		Cumul campagne 2012/2013	
	Volume*	Evol N-1	Volume*	Evol N-1
Allemagne	2 378	0,53%	17 479	0,54%
France	1 840	-4,18%	13 551	-1,30%
Royaume-Uni	1 023	-6,50%	8 043	-2,25%
Pays-Bas	931	-0,94%	6 769	-0,54%
Pologne	794	1,62%	5 980	5,79%

* En milliers de tonnes

Source : Eurostat

BEURRE - Prix des contrats

Standard 82 % MG conditionnement par 25 kg

Prix des contrats (€/tonne)	S52	S52/S51	S52 2012 / S52 2011	S52/ Moy 5 ans
France	NC	-	-	-

Sources : FranceAgriMer d'après enquête "FranceAgriMer/ATLA"

Les prix indiqués résultent d'une enquête auprès des fabricants sur la base des contrats (règlement CE n° 479/2010) et ne peuvent être comparés aux prix précédents établis sur une autre base.

Prix européens (€/tonne)	S52	S52/S51	S52 2012 / S52 2011
Allemagne Kempten	NC*	-	-
Pays-Bas	3 340	-1,2 %	-3,5 %

Sources : ZMB et Productschap Zuivel

Commentaire collecte de lait :

La collecte de lait de la semaine 51/2012 montre une évolution positive par rapport à la collecte moyenne des cinq dernières années (+1,4 %), et une diminution par rapport à l'année 2011. Elle montre une hausse par rapport à la semaine précédente de 2,1 %.

Le prix contrats du beurre cube 82 % MG, pour la semaine 52/2012, est soumis au secret statistique. Le marché reste tendu, avec de faibles volumes échangés.

Sources : FranceAgriMer, Service Bases d'information économique, Réseau des nouvelles des marchés (DRAAF) sauf mention contraire.

POUDRE 26 % - Prix des contrats

Prix des contrats (€/tonne)	S52	S52/S51	S52 2012 / S52 2011	S52/ Moy 5 ans
France	NC	-	-	-

Sources : FranceAgriMer d'après enquête "FranceAgriMer/ATLA"

Les prix indiqués résultent d'une enquête auprès des fabricants sur la base des contrats (règlement CE n° 479/2010) et ne peuvent être comparés aux prix précédents établis sur une autre base.

Prix européens (€/tonne)	S52	S52/S51	S52 2012 / S52 2011
Allemagne	NC*	-	-
Pays-Bas	2 960	0,0 %	4,6 %

Sources : ZMB et Productschap Zuivel

POUDRE 0 % Consommation Humaine - Prix des contrats

Prix des contrats (€/tonne)	S52	S52/S51	S52 2012 / S52 2011	S52/ Moy 5 ans
France	2 800	5,4 %	22,6 %	-

Sources : FranceAgriMer d'après enquête "FranceAgriMer/ATLA"

Les prix indiqués résultent d'une enquête auprès des fabricants sur la base des contrats (règlement CE n° 479/2010) et ne peuvent être comparés aux prix précédents établis sur une autre base.

Prix européens (€/tonne)	S52	S52/S51	S52 2012 / S52 2011
Allemagne	NC*	-	-
Pays-Bas	2 640	0,0 %	15,3 %

Source : ZMB et Productschap Zuivel

(*) les prix seront de nouveau communiqués à partir du 9 janvier 2013 pour l'Allemagne

Publication de FranceAgrimer

Direction de la publication : Fabien BOVA - Direction Marchés, Etudes et Prospective - Service Bases d'information économique

Rédaction : Jocelyn SEBART - Traitement des données et mise en ligne : Maïssara ALI SAID (Viandes)

Bertrand NATUREL (Produits laitiers)

© FranceAgriMer : 12 rue Henri Rol-Tanguy - TSA 20002 - 93 555 Montreuil-sous-Bois cedex - Tel : 01.73.30.30.00 - Fax : 01.73.30.30.30