

Semaine 49 (03 décembre au 09 décembre 2012)

Abréviations utilisées : Sn = semaine n de l'année civile considérée. Sn/Sn-1= variation hebdomadaire.

Les variations hebdomadaires ou annuelles sont exprimées en %.

Les prix sont exprimés en € hors taxes, sauf spécification contraire (TTC au stade détail).

Bovins

Gros Bovins entrée abattoir (€/kg)

Cotation nationale (4/4 régions)	S 49	S49/S48	S49 2012 / S49 2011	S49 / Moy 5 ans
Carcasse de vache "P3"	3,14	0,0%	15,4%	32%
Carcasse de vache "O3"	3,42	0,0%	12,9%	28%
Carcasse de vache "R3"	4,11	0,0%	17,4%	27%
Carcasse de jeune bovin "R3"	3,95	0,0%	3,1%	18%
Carcasse de génisse "R3"	4,19	0,2%	16,4%	25%
Carcasse de bœuf "R3"	3,98	-0,5%	13,1%	24%

Prix moyen européen

	S 49	S49/S48	S49 2012 / S49 2011
Union européenne	3,64	0,2%	8,2%
Allemagne	3,62	-0,4%	11,2%
Belgique	3,16	0,1%	8,6%
Italie	4,00	-0,4%	4,5%
Grèce	3,54	-0,9%	-5,6%
Espagne	3,60	0,4%	1,1%
Portugal	3,28	-0,7%	2,4%
Royaume-Uni	4,10	0,5%	11,5%
Irlande	3,69	0,6%	2,5%

Source : Europa

Gros Bovins maigres (€/kg Vif)

Cotation nationale (5 régions)	S 49	S49/S48	S49 2012 / S49 2011	S49 / Moy 5 ans
Race Charolaise mâle "U" 350 kg	2,55	0,0%	2,8%	11%
Race Limousine mâle "U" 300 kg	2,78	-1,8%	3,0%	11%

Prix moyen européen

	S 49	S49/S48	S49 2012 / S49 2011
Union européenne	2,41	-1,4%	2,1%
Espagne	2,24	1,9%	8,2%
Italie	2,84	-0,9%	2,4%

Source : Europa

Veau de 8 Jours (€/tête)

Cotation nationale (9 marchés)	S 49	S49/S48
Veau de conformation standard - tous croisements - mâle - 50-60 kg	313,07	0,67%
Veau de conformation standard - race laitière - mâle - 45 à 50 kg	78,17	3,84%

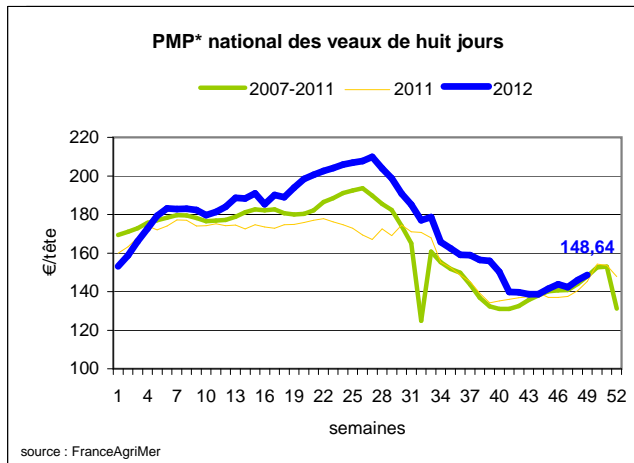
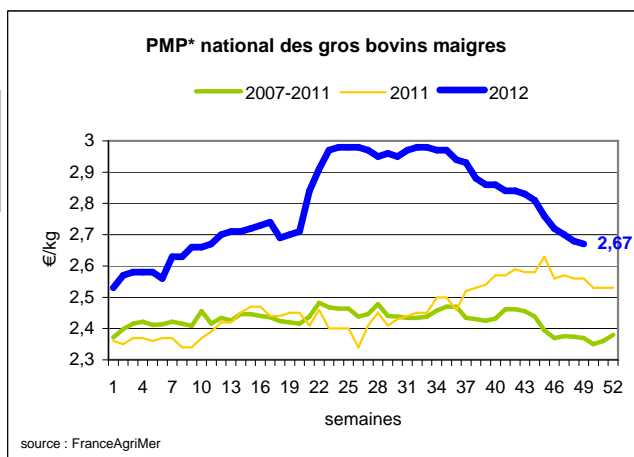
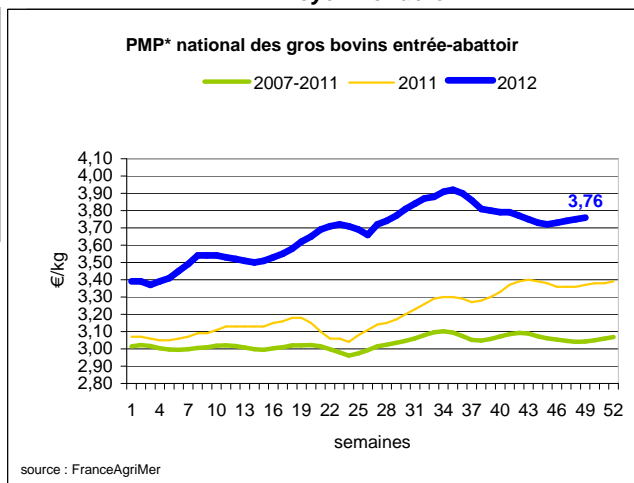
Prix moyen européen

	S 49	S49/S48	S49 2012 / S49 2011
Union européenne	205,69	-0,3%	-5,2%
Allemagne	356,98	-1,9%	-1,1%
Pays-Bas	124,05	3,3%	-13,8%
Italie	153,63	0,0%	-7,7%
Espagne	202,25	0,0%	-6,7%
Royaume-Uni	113,81	-1,7%	-15,4%
Irlande	210,50	2,9%	-20,4%

Source : Europa

Sources : FranceAgriMer, Service Bases d'information économique, Réseau des nouvelles des marchés (DRAAF) sauf mention contraire.

* PMP : Prix Moyen Pondéré.

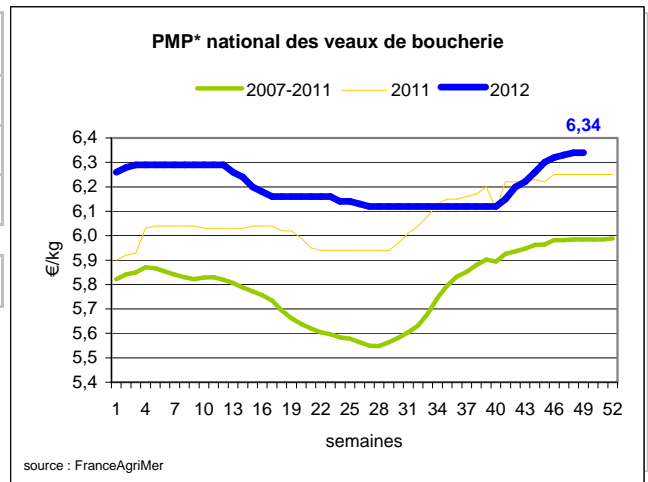


Veau de Boucherie (€/kg)

Cotation nationale (5 régions)	S 49	S49/S48	S49 2012 / S49 2011	S49 / Moy 5 ans
Carcasse de veau élevé au pis "U" rose clair	8,16	-0,4%	6,3%	7%
Carcasse de veau non élevé au pis "U" rose clair	7,56	0,0%	4,0%	4%
Carcasse de veau non élevé au pis "O" rose clair	6,20	0,0%	2,3%	8%

Prix moyen européen	S 49	S49/S48	S49 2012 / S49 2011
Union européenne	5,67	0,0%	-0,5%
Belgique	6,39	0,0%	-0,4%
Pays-Bas	5,16	0,9%	3,6%
Italie	4,87	-1,2%	-8,97%

Source : Europa



Viande bovine détail GMS (€/kg)

	S 49	S 48	S49/S48
Bœuf entrecôte - Type mixte Barquette 1-2 (le kg)	19,72	19,60	0,6%
Steak haché 15% mat. grasse (le kg)	9,52	9,59	-0,7%
Veau escalope dans la noix (le kg)	21,57	21,41	0,7%

Commentaire conjoncture bovins : Stabilisation des cours au stade entrée abattoir, cependant supérieurs à ceux de l'année 2011.

Au stade entrée abattoir, la fluidité du marché en bons animaux ainsi qu'une hausse notable des tarifs en génisses est constatée sur tout le territoire. Les cotations, en globalité, n'enregistrent pas de grandes évolutions. La demande est légèrement plus active dans le Grand Ouest. Les sorties en races à viande (vaches et génisses) sont un peu plus importantes dans la région centre-est par rapport à la semaine précédente. Le prix des réformes laitières est stable en ce début de mois (tassement des abatages). En bovins vifs, les marchés n'enregistrent pas de changements significatifs. Les ventes sont actives en bonnes catégories de races à viande et normales concernant le reste. En bovins maigres, les ventes sont toujours aussi difficiles. L'Italie et la Grèce ralentissent leurs commandes de jeunes bovins. Les disponibilités peu abondantes permettent cependant de stabiliser les tarifs. Les gros bovins lourds possédant une bonne conformation, à finir rapidement, sont recherchés. En veaux de boucherie, les cours sont stables. Une petite baisse est constatée dans les veaux élevés au pis (plus nombreux en qualité inférieure).

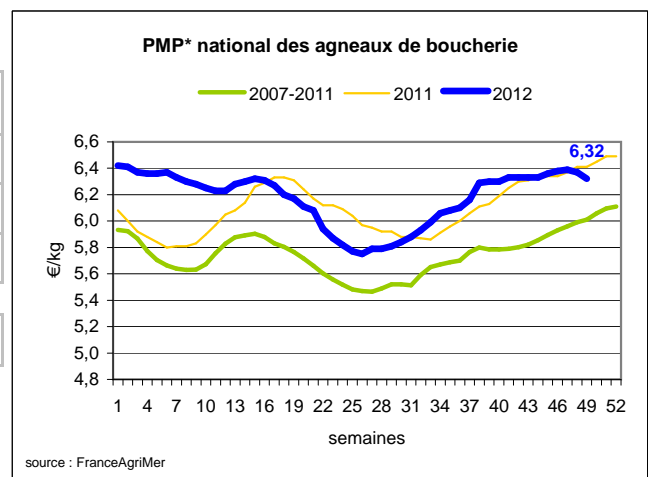
Ovins

Agneau de Boucherie entrée abattoir (€/kg)

Cotation nationale pondérée (4 régions)	S 49	S49/S48	S49 2012 / S49 2011	S49 / Moy 5 ans
Carcasse d'agneau "R" - couvert 16 à 19 kg	6,39	-0,9%	-1,7%	5%
carcasse d'agneau "R" - ciré 16 à 19 kg	6,50	-0,9%	-1,7%	4%
carcasse d'agneau "O" - couvert 16 à 19 kg	5,70	-1,7%	-2,2%	5%

Prix moyen européen	S 49	S49/S48	S49 2012 / S49 2011
Union européenne :	4,63	0,2%	-10,5%
Espagne	5,40	-0,4%	-9,0%
Royaume-Uni	4,38	1,2%	-17,1%
Irlande	3,90	0,9%	-14,9%

Source : Europa



* PMP : Prix Moyen Pondéré.

Agneau détail GMS (€/kg)

	S 49	S 48	S49/S48
Côte d'agneau (le kg)	18,32	19,04	-3,8%
Gigot d'agneau raccourci (le kg)	17,43	17,70	-1,5%

Commentaire conjoncture ovins : Un début de mois peu dynamique suite à une demande qui n'est pas au rendez-vous.

En ce début de mois, la demande est très calme en agneaux face à une offre qui s'est légèrement étoffée du fait de la présence des laitons, en plus grand nombre sur le marché. Les ventes sont très difficiles car la demande est moins importante que celle attendue et observée cette même semaine en 2011, la forte pression des importations étant un facteur également important. Les cotations sont en baisse dans globalement toutes les régions (prix moyen pondéré en baisse de 5 centimes par rapport à la semaine précédente). En brebis, l'offre est réduite mais au vu d'une demande moindre, le marché est équilibré et la marchandise ne manque pas.

Sources : FranceAgriMer, Service Bases d'information économique,

Réseau des nouvelles des marchés (DRAAF)
sauf mention contraire.

Porcins

Porc France entrée abattoir (€/kg)

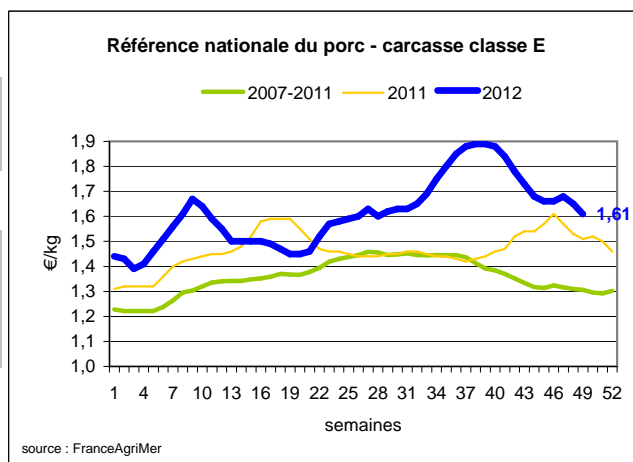
Cotation nationale (5 régions)	S 49	S49/S48	S49 2012 / S49 2011	S49 / Moy 5 ans
Carcasse classe "E"	1,61	-2,4%	6,6%	23%

Cotation Rungis "Découpe" (€/kg)

	S 49	S49/S48	S49 2012 / S49 2011	S49 / Moy 5 ans
Longe avec travers et palette	3,05	-2,2%	2,7%	13%
Poitrine sans hachage extra	2,89	-1,0%	16,1%	32%
Jambon sans mouille	2,26	-2,2%	9,7%	17%

Porc détail GMS (€/kg)

	S 49	S 48	S49/S48
Côte de porc (le kg)	7,26	7,27	-0,1%
Rôti filet de porc (le kg)	8,40	8,25	1,8%
Jambon blanc sans label	10,14	9,73	0,04



Commentaire conjoncture porcins : Tendance toujours baissière des cours à Plérin. (Sources : RNM Saint Pol de Léon)

Le cours en production à Plérin ne trouve toujours pas son point bas. Les abattoirs gardent la main et maintiennent leur pression à la baisse, ce qui se concrétise par un recul de 5,2 cts suite aux deux cadrans de la semaine. A quelques semaines des fêtes, les groupements ne peuvent résister à la vente. Dans ces conditions, préserver la fluidité constitue l'objectif à atteindre pour la quinzaine de jours à venir. Les débouchés extérieurs demeurent inférieurs à ceux de 2011 à la même période, tandis que l'activité commerciale sur le marché intérieur reste contenue. Les concessions de tarifs sont répercutées sur les pièces. Le volume d'abattage de la semaine s'est positionné à 387000 porcs dans le Grand Ouest, sans variation de poids moyen de carcasse, ce qui traduit une activité équilibrée au niveau de la production, mais sans plus. L'Espagne, avec un férié cette semaine, baisse son prix du vif de 1,3 ct, tandis que l'Allemagne reconduit son cours antérieur. De bonnes perspectives d'activités sont encore attendues pour la semaine à venir, avant le relâchement de fin d'année.

Volailles

Cotation Rungis "Découpe" (€/kg)

	S 49	S49/S48	S49 2012 / S49 2011	S49 / Moy 5 ans
Poulet PAC A	2,30	0,0%	2,2%	7%
Poulet PAC LABEL	3,70	0,0%	-2,6%	8%
Dinde Filet	5,10	0,0%	-5,6%	0%

Volailles détail GMS (€/kg)

	S 49	S 48	S49/S48
Poulet PAC standard	3,59	3,61	-0,6%
Poulet PAC LABEL	5,77	5,79	-0,3%
Escalope de dinde	11,76	11,69	0,6%

Cotation nationale Lapin vif (€/kg)

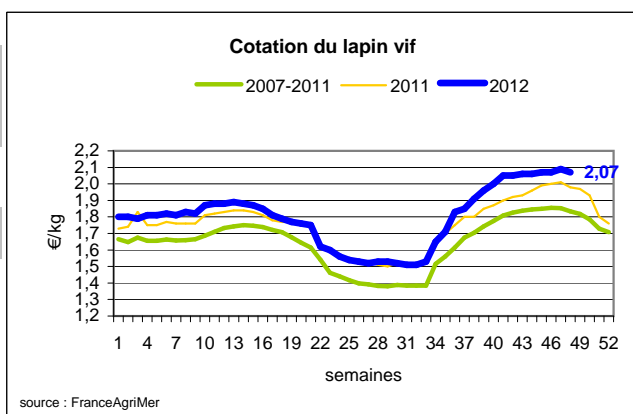
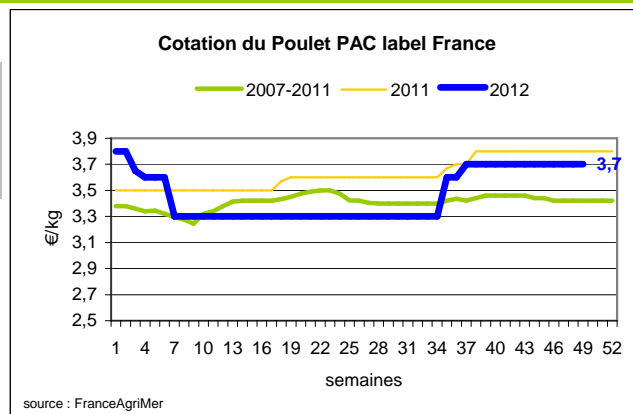
	S 48	S48/S47	S48 2012 / S48 2011	S48 / Moy 5 ans
Lapin vif hors réforme départ élevage	2,07	-1,0%	4,5%	13%

Cotation nationale Chevreau vif (€/kg)

	S 49	S49/S48	S49 2012 / S49 2011
Chevreau vif - 8 à 11 kg départ élevage	3,70	13,27%	-6,35%

Lapin détail GMS (€/kg)

	S 49	S 48	S49/S48
Lapin entier France (le kg)	8,17	7,95	2,8%
Lapin cuisse France (le kg)	15,36	15,23	0,9%



Commentaire conjoncture volailles : Les transactions pour la période des fêtes n'ont pas encore commencés pour la volaille.

A Rungis, la cotation du gros gibier en découpe a débuté : dos de chevreuil (22€/kg), de sanglier (7,80€/kg), de biche (13,50€/kg) Les prix sont à peu près identiques à ceux de l'année dernière malgré une consommation qui régresse d'année en année. Le prix du foie gras de canard a augmenté cette semaine de 5 à 10% à Rungis par rapport à la semaine 47. Celui du chevreau a, lui, augmenté suite à une demande qui s'est intensifiée face à une demande moindre en lapin. En oeufs, le marché est calme et peu évolutif. Les cours sont stables et les commandes sont régulières. A Rungis, le marché est équilibré.

Sources : FranceAgriMer, Service Bases d'information économique,

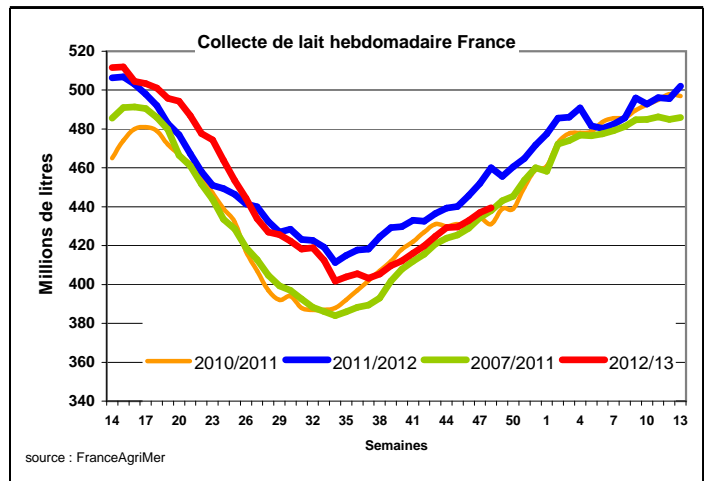
Réseau des nouvelles des marchés (DRAAF)
sauf mention contraire.

Produits laitiers

LAIT - Collecte brute hebdomadaire France

Collecte nationale	S48/S47	S48 2012 / S48 2011	S 48 Moy 5 ans
Total France	0,6%	-4,5%	0,3%

Source : FranceAgriMer



LAIT - Collecte brute mensuelle Union européenne

Collecte dans les principaux Etats membres	Septembre 2012		Cumul campagne 2012/2013	
	Volume*	Evol N-1	Volume*	Evol N-1
Allemagne	2 341	-0,20%	15 101	0,50%
France	1 711	-6,90%	11 701	-0,90%
Royaume-Uni	1 027	-4,40%	7 020	-1,60%
Pays-Bas	907	-0,20%	5 837	-0,50%
Pologne	808	2,60%	5 186	6,50%

* En milliers de tonnes

Source : Eurostat

BEURRE - Prix des contrats

Standard 82 % MG conditionnement par 25 kg

Prix des contrats (€/tonne)	S49	S49/S48	S49 2012 / S49 2011	S49/ Moy 5 ans
France	NC	-	-	-

Sources : FranceAgriMer d'après enquête "FranceAgriMer/ATLA"

Les prix indiqués résultent d'une enquête auprès des fabricants sur la base des contrats (règlement CE n° 479/2010) et ne peuvent être comparés aux prix précédents établis sur une autre base.

Prix européens (€/tonne)	S49	S49/S48	S49 2012 / S49 2011
Allemagne Kempten	3 350	0.0 %	-5.6 %
Pays-Bas	3 470	0.0 %	-0.9 %

Sources : ZMB et Productschap Zuivel

Commentaire collecte de lait :

La collecte de lait de la semaine 48/2012 montre une évolution positive par rapport à la collecte moyenne des cinq dernières années (+ 0,3 %), et une diminution par rapport à l'année 2011. Elle montre une hausse par rapport à la semaine précédente de 0,6 %.

Le prix contrats du beurre cube 82 % MG, pour la semaine 49/2012, est soumis au secret statistique. Le marché reste tendu, avec de faibles volumes échangés.

Sources : FranceAgriMer, Service Bases d'information économique, Réseau des nouvelles des marchés (DRAAF) sauf mention contraire.

POUDRE 26 % - Prix des contrats

Prix des contrats (€/tonne)	S49	S49/S48	S49 2012 / S49 2011	S49/ Moy 5 ans
France	3 077	-	6.5 %	-

Sources : FranceAgriMer d'après enquête "FranceAgriMer/ATLA"

Les prix indiqués résultent d'une enquête auprès des fabricants sur la base des contrats (règlement CE n° 479/2010) et ne peuvent être comparés aux prix précédents établis sur une autre base.

Prix européens (€/tonne)	S49	S49/S48	S49 2012 / S49 2011
Allemagne	2 980	0.0 %	4.6 %
Pays-Bas	2 960	0.0 %	4.6 %

Sources : ZMB et Productschap Zuivel

POUDRE 0 % Consommation Humaine - Prix des contrats

Prix des contrats (€/tonne)	S49	S49/S48	S49 2012 / S49 2011	S49/ Moy 5 ans
France	2 642	-1.2 %	12.1 %	-

Sources : FranceAgriMer d'après enquête "FranceAgriMer/ATLA"

Les prix indiqués résultent d'une enquête auprès des fabricants sur la base des contrats (règlement CE n° 479/2010) et ne peuvent être comparés aux prix précédents établis sur une autre base.

Prix européens (€/tonne)	S49	S49/S48	S49 2012 / S49 2011
Allemagne	2 650	0.0 %	14.0 %
Pays-Bas	2 640	0.0 %	15.3 %

Source : ZMB et Productschap Zuivel

Publication de FranceAgrimer

Direction de la publication : Fabien BOVA - Direction Marchés, Etudes et Prospective - Service Bases d'information économique

Rédaction : Alexandra FAUGERE - Traitement des données et mise en ligne : Maïssara ALI SAID (Viandes)

Bertrand NATUREL (Produits laitiers)

© FranceAgriMer : 12 rue Henri Rol-Tanguy - TSA 20002 - 93 555 Montreuil-sous-Bois cedex - Tel : 01.73.30.30.00 - Fax : 01.73.30.30.30