

Situ@tion mensuelle des céréales biologiques

Données économiques sur la filière des céréales biologiques

Campagne 2012/2013

Situation au 1^{er} octobre

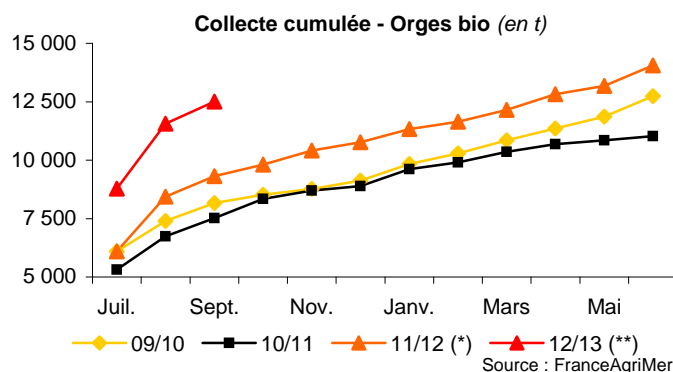
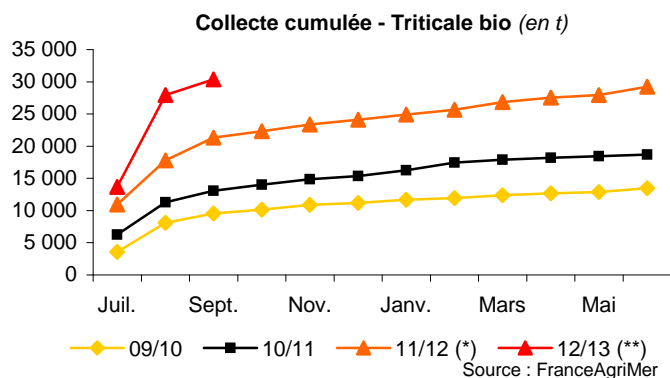
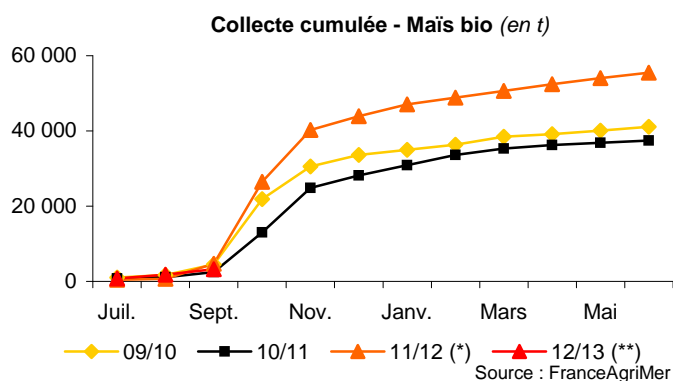
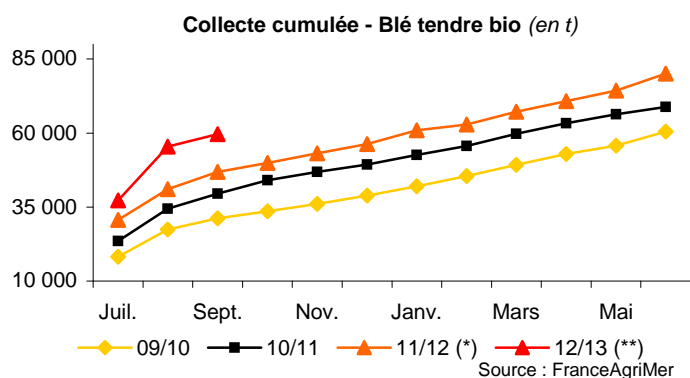
Collecte <i>en t</i>	09/10		10/11		11/12 ^(*)		12/13 ^(**)		Evol 12/13-11/12 en %	
	Bio	dont C2 ^(***)	Bio	dont C2 ^(***)	Bio	dont C2 ^(***)	Bio	dont C2 ^(***)	Bio	dont C2 ^(***)
Blé tendre										
Campagne	60 516	3 032	68 858	4 342	80 051	14 235				
Au 1/10	31 192	1 010	39 460	3 142	46 843	9 234	59 610	9 417	27	2
Maïs										
Campagne	41 134	4 282	37 466	6 986	55 491	15 295				
Au 1/10	4 518	247	2 449	464	4 642	1 456	3 200	169	-31	-88
Triticale										
Campagne	13 481	1 602	18 706	4 867	29 238	12 687				
Au 1/10	9 566	986	13 063	2 928	21 331	9 046	30 365	11 697	42	29
Orge										
Campagne	12 738	1 553	11 028	1 225	14 049	3 742				
Au 1/10	8 167	695	7 514	881	9 312	2 363	12 502	3 151	34	33
Toutes céréales										
Campagne	155 780	13 004	161 431	18 551	204 363	46 665				
Au 1/10	65 744	3 860	74 135	7 945	93 611	22 512	117 935	25 031	26	11

(*) Chiffres semi-définitifs

(***) Grains issus de la 2^{ème} année de conversion

Source : FranceAgriMer

(**) Chiffres provisoires



Utilisations - Meunerie					
en t	09/10	10/11	11/12 (*)	12/13 (**)	Evol 12/13-11/12 (en %)
Blé tendre	74 637	80 825	77 239		
au 1/10	16 966	18 018	19 528	18 560	-5
Toutes céréales	79 539	86 116	90 147		
au 1/10	18 202	19 117	20 706	19 744	-5

(*) Chiffres semi-définitifs

(**) Chiffres provisoires

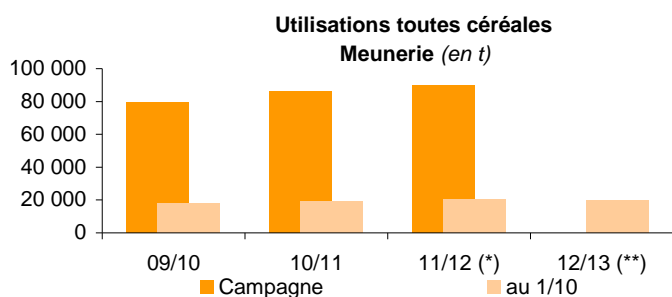
Source : FranceAgriMer

Utilisations - Fabricants d'aliments du bétail					
en t	09/10	10/11	11/12 (*)	12/13 (**)	Evol 12/13-11/12 (en %)
Blé tendre	14 082	17 047	23 136		
au 1/10	3 068	4 544	5 957	5 212	-13
Maïs	45 186	47 805	52 487		
au 1/10	11 008	11 442	12 047	12 287	2
Triticale	9 112	12 090	17 020		
au 1/10	2 123	2 890	2 559	5 035	97
Orge	9 731	9 959	10 592		
au 1/10	2 355	2 198	2 519	3 084	22
Toutes céréales	82 197	91 570	109 673		
au 1/10	19 154	22 026	24 543	26 595	8

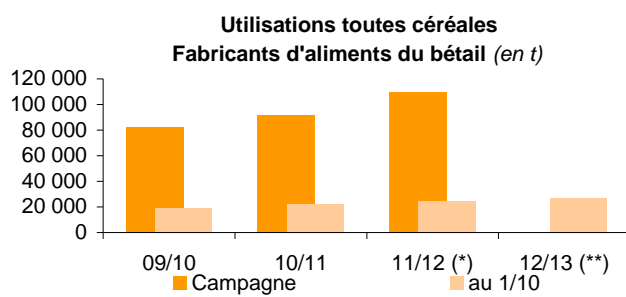
(*) Chiffres semi-définitifs

(**) Chiffres provisoires

Source : FranceAgriMer



Source : FranceAgriMer



Source : FranceAgriMer

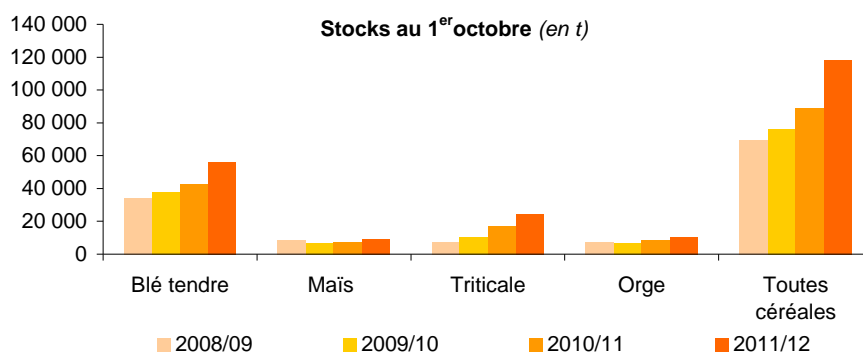
Stocks ⁽¹⁾ (Collecteurs, Meuniers et Fabricants d'aliments du bétail)					
en t	Blé tendre	Maïs	Triticale	Orge	Toutes céréales
09/10					
Fin de campagne	15 245	12 234	2 440	1 920	38 564
Septembre	33 879	8 373	7 427	7 686	69 736
10/11					
Fin de campagne	15 939	11 696	1 804	2 032	38 743
Septembre	37 682	6 710	10 413	7 093	76 295
11/12 (*)					
Fin de campagne	19 000	17 446	5 241	2 510	55 281
Septembre	42 449	7 185	17 113	8 806	89 276
12/13 (**)					
Septembre	56 240	9 173	24 354	10 455	118 105

(*) Chiffres semi-définitifs

(**) Chiffres provisoires

Source : FranceAgriMer

(1) A compter du 1^{er} juillet 2012, les déclarations de stocks couvrent l'ensemble des stocks des collecteurs, y compris les éventuels stocks issus d'achat négoce non inclus auparavant.



Copyright © FranceAgriMer 2012 - Reproduction interdite sans autorisation et citation de la source

Publication mensuelle - Novembre 2012