

## Prix hebdomadaires des produits laitiers industriels.

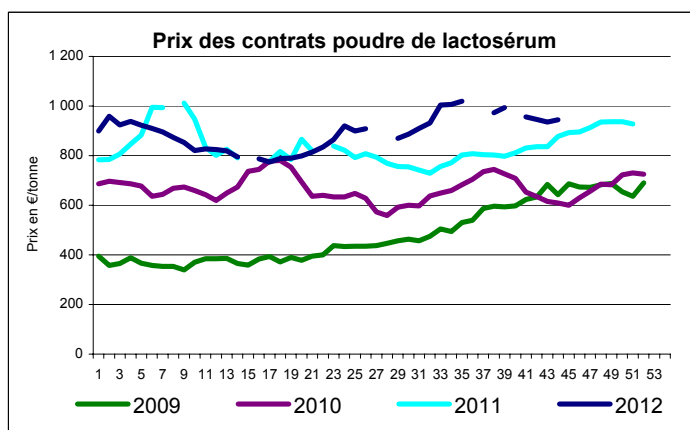
Semaine n° 44 du 29/10 au 04/11/2012

Poudre de lactosérum (consommation animale)		
<b>prix moyen facturations</b>	en €/t	<b>946</b>
écart / semaine précédente	en €/t	0
<b>prix moyen des contrats*</b>	en €/t	<b>945</b>
écart / semaine précédente	en €/t	10

\* Prix communiqué à la Commission européenne.

<b>prix moyen facturations</b> octobre 2012	en €/t	951
<b>prix moyen contrats</b> octobre 2012	en €/t	948

Source : FranceAgriMer d'après enquête FranceAgriMer/ATLA.



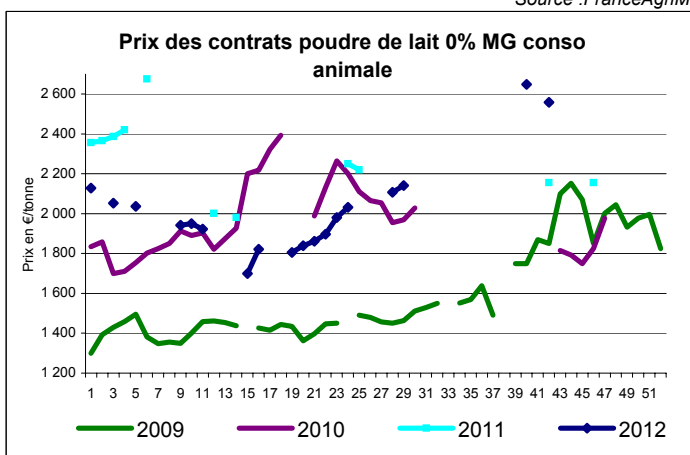
Source : FranceAgriMer

Poudre de lait 0% MG (consommation animale)		
<b>prix moyen facturations</b>	en €/t	<b>2405</b>
écart / semaine précédente	en €/t	...
<b>prix moyen des contrats</b>	en €/t	<b>NC</b>
écart / semaine précédente	en €/t	...

<b>prix moyen facturations</b> octobre 2012	en €/t	2461
<b>prix moyen contrats*</b> octobre 2012	en €/t	2593

\* Prix communiqué à la Commission européenne.

Source : FranceAgriMer d'après enquête FranceAgriMer/ATLA.



Source : FranceAgriMer

Poudre de lait 0% MG (consommation humaine)		
<b>prix moyen facturations</b>	en €/t	<b>2202</b>
écart / semaine précédente	en €/t	-71
<b>prix moyen des contrats*</b>	en €/t	<b>2709</b>
écart / semaine précédente	en €/t	...

\* Prix communiqué à la Commission européenne.

<b>prix moyen facturations</b> octobre 2012	en €/t	2236
<b>prix moyen contrats</b> octobre 2012	en €/t	2707

Source : FranceAgriMer d'après enquête FranceAgriMer/ATLA.

Prix d'intervention de la poudre de lait 0% MG consommation humaine : 1698 €/tonne.

L'enquête "facturations" datant du 1er Août 2010, les séries des prix facturations sont en cours de constitution.

Poudre de lait entier 26% MG		
<b>prix moyen facturations</b>	en €/t	<b>2637</b>
écart / semaine précédente	en €/t	-63
<b>prix moyen des contrats*</b>	en €/t	<b>3075</b>
écart / semaine précédente	en €/t	...

\* Prix communiqué à la Commission européenne.

<b>prix moyen facturations</b> octobre 2012	en €/t	2657
<b>prix moyen contrats</b> octobre 2012	en €/t	3011

Source : FranceAgriMer d'après enquête FranceAgriMer/ATLA.

Beurre standard industriel 82% MG		
<b>prix moyen facturations</b>	en €/t	<b>2767</b>
écart / semaine précédente	en €/t	-437
<b>prix moyen des contrats*</b>	en €/t	<b>NC</b>
écart / semaine précédente	en €/t	...
<b>prix moyen glissant des contrats**</b>	en €/t	<b>3249</b>
écart / semaine précédente	en €/t	33

\*Prix communiqué à la Commission européenne.

\*\*Prix moyen des contrats des quatre dernières semaines

<b>prix moyen facturations octobre 2012</b>	en €/t	2997
<b>prix moyen contrats octobre 2012</b>	en €/t	3240

Source : FranceAgriMer d'après enquête FranceAgriMer/ATLA.

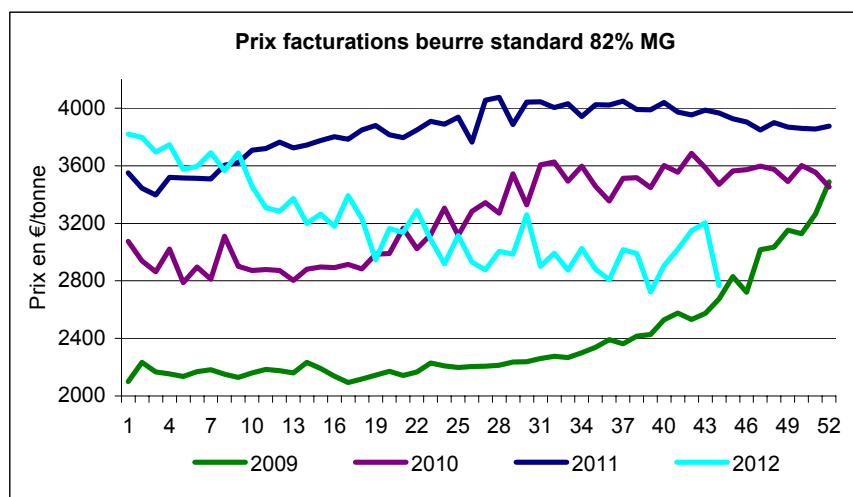
Prix d'intervention du beurre 82% MG : 2217,51 €/tonne.

Beurre concentré et butteroil, ≥ 99,3% MG		
<b>prix moyen facturations</b>	en €/t	<b>3711</b>
écart / semaine précédente	en €/t	114
<b>prix moyen des contrats*</b>	en €/t	<b>NC</b>
écart / semaine précédente	en €/t	...

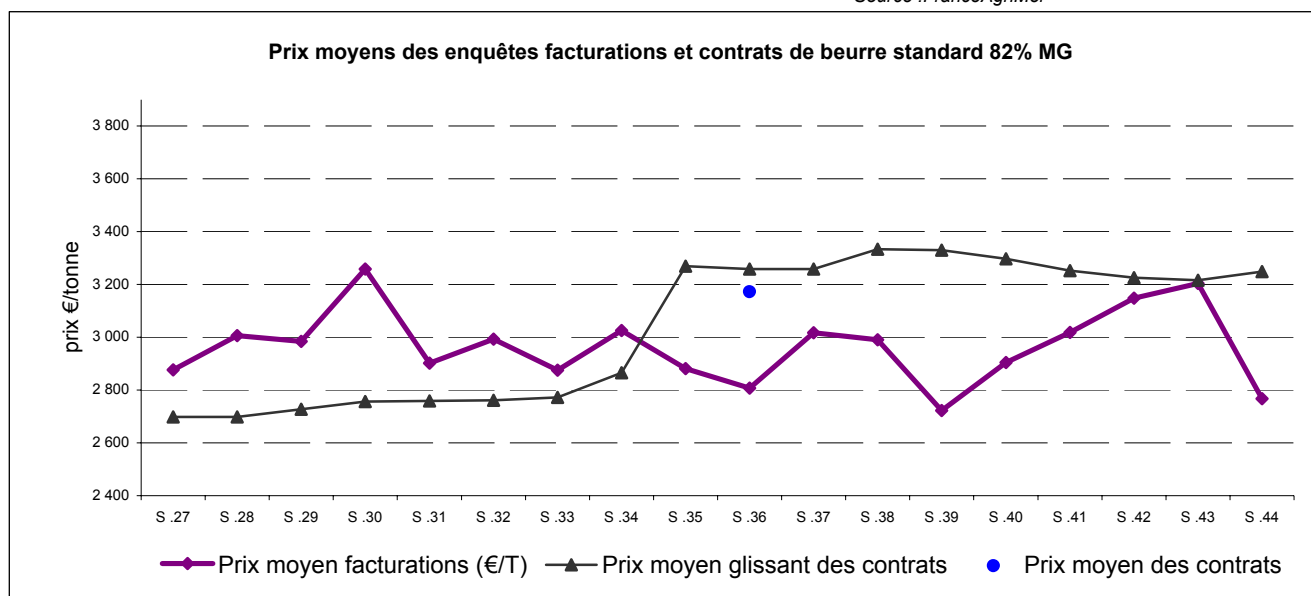
\*Prix communiqué à la Commission européenne.

<b>prix moyen facturations octobre 2012</b>	en €/t	3646
<b>prix moyen contrats octobre 2012</b>	en €/t	4051

Source : FranceAgriMer d'après enquête FranceAgriMer/ATLA.



Source : FranceAgriMer



Source : FranceAgriMer