

Semaine 43 (22 octobre au 28 octobre 2012)

Abréviations utilisées : Sn = semaine n de l'année civile considérée. Sn/Sn-1= variation hebdomadaire.

Les variations hebdomadaires ou annuelles sont exprimées en %.

Les prix sont exprimés en € hors taxes, sauf spécification contraire (TTC au stade détail).

Bovins

Gros Bovins entrée abattoir (€/kg)

| Cotation nationale (4/4 régions) | S 43 | S43/S42 | S43 2012 / S43 2011 | S43 / Moy 5 ans |
|----------------------------------|------|---------|---------------------|-----------------|
| Carcasse de vache "P3" | 3,16 | -2,5% | 11,7% | 26% |
| Carcasse de vache "O3" | 3,44 | -0,9% | 10,3% | 23% |
| Carcasse de vache "R3" | 4,12 | -0,2% | 17,0% | 26% |
| Carcasse de jeune bovin "R3" | 3,89 | -0,8% | 2,9% | 18% |
| Carcasse de génisse "R3" | 4,16 | 0,2% | 15,6% | 23% |
| Carcasse de bœuf "R3" | 4,02 | 0,5% | 15,2% | 25% |

Prix moyen européen

| | S 43 | S43/S42 | S43 2012 / S43 2011 |
|------------------|------------------------------------|---------|---------------------|
| Union européenne | Données semaine 43 non disponibles | | |
| Allemagne | | | |
| Belgique | | | |
| Italie | | | |
| Grèce | | | |
| Espagne | | | |
| Portugal | | | |
| Royaume-Uni | | | |
| Irlande | | | |

Source : Europa

Gros Bovins maigres (€/kg Vif)

| Cotation nationale (5 régions) | S 43 | S43/S42 | S43 2012 / S43 2011 | S43 / Moy 5 ans |
|---------------------------------|------|---------|---------------------|-----------------|
| Race Charolaise mâle "U" 350 kg | 2,69 | -1,8% | 7,6% | 41% |
| Race Limousine mâle "U" 300 kg | 2,97 | -1,3% | 9,2% | 15% |

Prix moyen européen

| | S 43 | S43/S42 | S43 2012 / S43 2011 |
|------------------|------------------------------------|---------|---------------------|
| Union européenne | Données semaine 43 non disponibles | | |
| Espagne | | | |
| Italie | | | |

Source : Europa

Veau de 8 Jours (€/tête)

| Cotation nationale (9 marchés) | S 43 | S43/S42 |
|--------------------------------------------------------------------|--------|---------|
| Veau de conformation standard - tous croisements - mâle - 50-60 kg | 300,00 | 0,00% |
| Veau de conformation standard - race laitière - mâle - 45 à 50 kg | 69,50 | -1,96% |

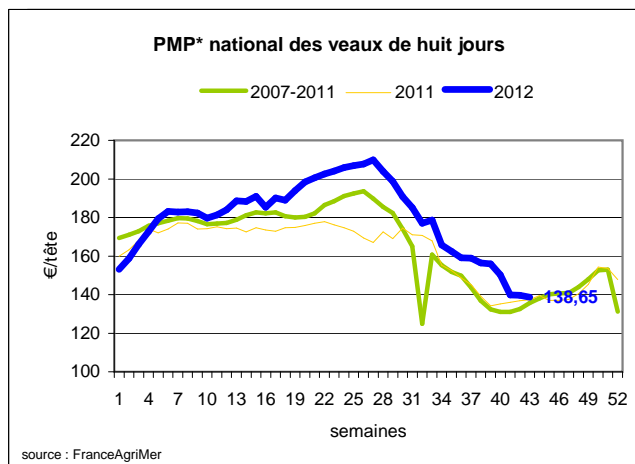
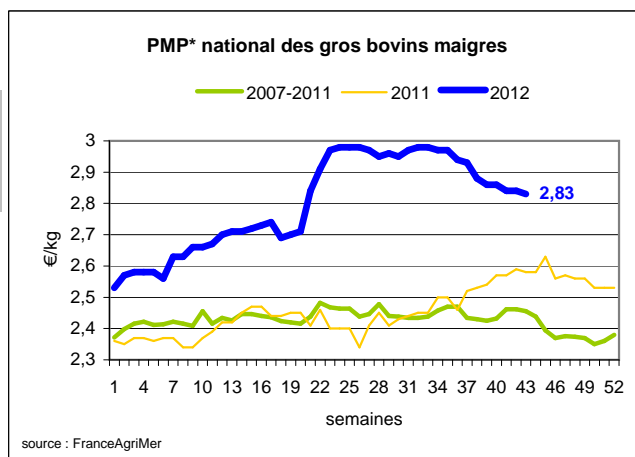
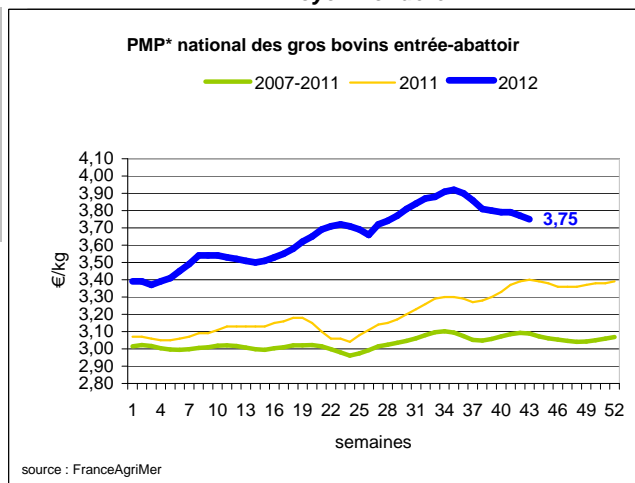
Prix moyen européen

| | S 43 | S43/S42 | S43 2012 / S43 2011 |
|------------------|------------------------------------|---------|---------------------|
| Union européenne | Données semaine 43 non disponibles | | |
| Allemagne | | | |
| Pays-Bas | | | |
| Italie | | | |
| Espagne | | | |
| Royaume-Uni | | | |
| Irlande | | | |

Source : Europa

Sources : FranceAgriMer, Service Bases d'information économique, Réseau des nouvelles des marchés (DRAAF) sauf mention contraire.

* PMP : Prix Moyen Pondéré.

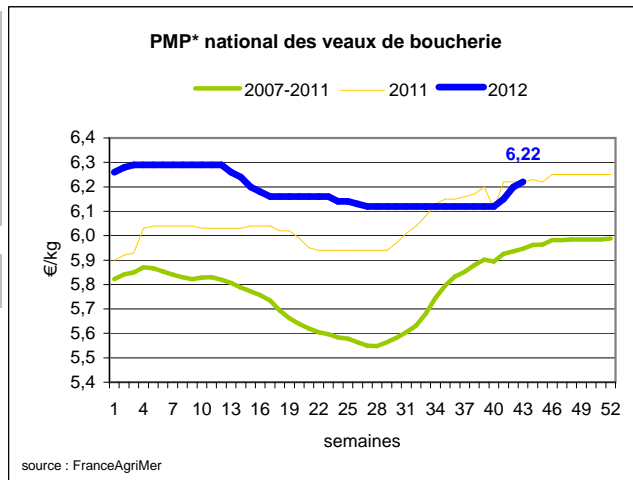


Veau de Boucherie (€/kg)

| Cotation nationale (5 régions) | S 43 | S43/S42 | S43 2012 / S43 2011 | S43 / Moy 5 ans |
|--------------------------------------------------|------|---------|---------------------|-----------------|
| Carcasse de veau élevé au pis "U" rose clair | 8,11 | 0,0% | 5,1% | 7% |
| Carcasse de veau non élevé au pis "U" rose clair | 7,48 | 0,0% | 3,0% | 4% |
| Carcasse de veau non élevé au pis "O" rose clair | 6,07 | 0,5% | 1,0% | 7% |

| Prix moyen européen | S 43 | S43/S42 | S43 2012 / S43 2011 |
|---------------------|------------------------------------|---------|---------------------|
| Union européenne | Données semaine 43 non disponibles | | |
| Belgique | | | |
| Pays-Bas | | | |
| Italie | | | |

Source : Europa



Viande bovine détail GMS (€/kg)

| | S 43 | S 42 | S43/S42 |
|---------------------------------------------------|-------|-------|---------|
| Bœuf entrecôte - Type mixte Barquette 1-2 (le kg) | 21,22 | 20,77 | 2,2% |
| Steak haché 15% mat. grasse (le kg) | 9,68 | 9,68 | 0,0% |
| Veau escalope dans la noix (le kg) | 21,38 | 21,33 | 0,2% |

Commentaire conjoncture bovins : Une demande toujours discrète face à une offre toujours modeste.

Au stade entrée abattoir, les cours des gros bovins du Centre Est et Nord Est sont plus ou moins stables, avec une bonne tenue des cours en génisses et une baisse atypique des cours des jeunes bovins pour la saison. Dans le Grand Ouest, la baisse des cours se généralise à toutes les catégories, à l'exception des femelles de races à viande. Sur les marchés en vif, le commerce est calme. L'augmentation des effectifs de réformes laitières et des vaches allaitantes pèse sur leurs cours et entraîne une poursuite de la baisse dans ces catégories. Les ventes dans les autres catégories sont soutenues en raison d'une offre modeste. Les besoins en jeunes bovins sont faibles à l'export. En bovins maigres, la baisse des cours se poursuit quelle que soit la région, faute de demande de la part des engraisseurs confrontés à une offre plutôt pléthorique et de qualité moyenne. Les exportations vers le Maghreb et la Turquie sont toujours ralenties le temps de l'Aïd. Le marché est ferme pour les veaux de boucherie. En petits veaux, les prix des bons sujets sont reconduits. L'offre en Prim/Holstein reste abondante.

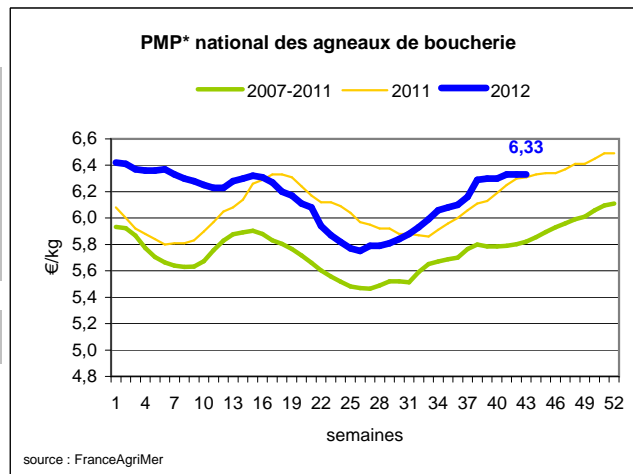
Ovins

Agneau de Boucherie entrée abattoir (€/kg)

| Cotation nationale pondérée (4 régions) | S 43 | S43/S42 | S43 2012 / S43 2011 | S43 / Moy 5 ans |
|--------------------------------------------|------|---------|---------------------|-----------------|
| Carcasse d'agneau "R" - couvert 16 à 19 kg | 6,40 | 0,0% | 0,0% | 8% |
| carcasse d'agneau "R" - ciré 16 à 19 kg | 6,51 | 0,0% | 0,0% | 8% |
| carcasse d'agneau "O" - couvert 16 à 19 kg | 5,75 | 0,0% | 0,0% | 9% |

| Prix moyen européen | S 43 | S43/S42 | S43 2012 / S43 2011 |
|---------------------|------------------------------------|---------|---------------------|
| Union européenne : | Données semaine 43 non disponibles | | |
| Espagne | | | |
| Royaume-Uni | | | |
| Irlande | | | |

Source : Europa



* PMP : Prix Moyen Pondéré.

Agneau détail GMS (€/kg)

| | S 43 | S 42 | S43/S42 |
|----------------------------------|-------|-------|---------|
| Côte d'agneau (le kg) | 18,81 | 18,95 | -0,7% |
| Gigot d'agneau raccourci (le kg) | 17,38 | 17,24 | 0,8% |

Commentaire conjoncture ovins : Un commerce calme et équilibré suite à une offre et une demande très mesurées.

Le marché des agneaux n'est pas très dynamique en cette période de l'année suite à un net manque de marchandise et une demande assez peu soutenue. Les demandes d'agneaux pour la fête de l'Aïd ont été honorées et ont aidé à stabiliser le marché mais, concernant le marché traditionnel, le nombre de commandes n'a pas été excessif. Les stocks dans les abattoirs, s'il y en a, sont peu volumineux. Le commerce en grande distribution est plutôt calme. En brebis, les sorties sont régulières et le commerce a été soutenu par l'activité liée à l'Aïd. Quelques élevages ont signalé des animaux touchés par la maladie de Schmallenberg.

Sources : FranceAgriMer, Service Bases d'information économique, Réseau des nouvelles des marchés (DRAAF) sauf mention contraire.

Porcins

Porc France entrée abattoir (€/kg)

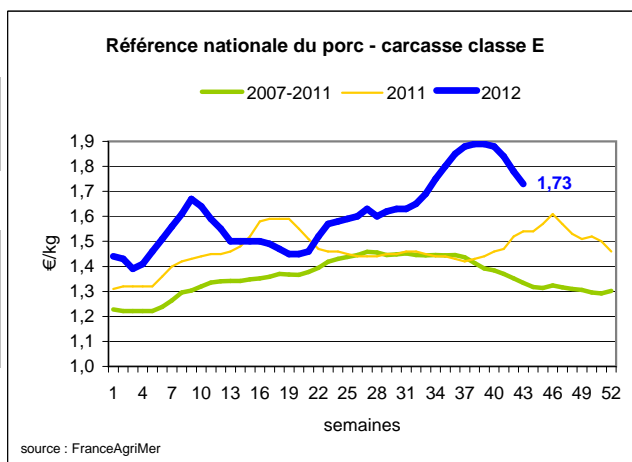
| Cotation nationale (5 régions) | S 43 | S43/S42 | S43 2012 / S43 2011 | S43 / Moy 5 ans |
|--------------------------------|------|---------|---------------------|-----------------|
| Carcasse classe "E" | 1,73 | -2,8% | 12,3% | 30% |

Cotation Rungis "Découpe" (€/kg)

| | S 43 | S43/S42 | S43 2012 / S43 2011 | S43 / Moy 5 ans |
|-------------------------------|------|---------|---------------------|-----------------|
| Longe avec travers et palette | 3,21 | -1,8% | 7,7% | 17% |
| Poitrine sans hachage extra | 3,02 | 2,4% | 23,3% | 37% |
| Jambon sans mouille | 2,41 | -2,4% | 14,2% | 22% |

Porc détail GMS (€/kg)

| | S 43 | S 42 | S43/S42 |
|----------------------------|------|------|---------|
| Côte de porc (le kg) | 7,33 | 7,29 | 0,5% |
| Rôti filet de porc (le kg) | 8,52 | 8,57 | -0,6% |
| Jambon blanc sans label | 9,26 | 9,27 | 0,0% |



Commentaire conjoncture porcins : Une demande toujours très calme. (Sources : RNM Saint Pol de Léon)

La référence nationale de la carcasse de porc classe E enregistre une diminution de 2,8% par rapport à la semaine 42. Pour la 4^{ème} semaine consécutive, le cours en production décroche de 5,3 cts suite aux 2 séances de cadran à Plérin. La pression des abattoirs se prolonge. Les disponibilités sensiblement plus étoffées que les mois précédents, en France et en UE, mais inférieures à celles d'octobre 2011, couvrent trop facilement les besoins des abattoirs. Le manque de compétitivité à l'export recentre l'activité commerciale sur le marché intérieur. La succession de baisses a provoqué des anticipations dans les annonces, et met les opérateurs en position de faiblesse pour défendre les tarifs antérieurs. L'activité d'abattage hebdomadaire dans le Grand Ouest a progressé pour atteindre 387 000 porcs, avec quelques abattages d'anticipations pour compenser le férié. La baisse reste générale en Europe : le cours en Allemagne perd 2 centimes, tandis que le cours en Espagne baisse de 4 centimes, chacun voulant préserver ses parts de marchés.

Volailles

Cotation Rungis "Découpe" (€/kg)

| | S 43 | S43/S42 | S43 2012 / S43 2011 | S43 / Moy 5 ans |
|------------------|------|---------|---------------------|-----------------|
| Poulet PAC A | 2,30 | 0,0% | 2,2% | 6% |
| Poulet PAC LABEL | 3,70 | 0,0% | -2,6% | 7% |
| Dinde Filet | 5,10 | 0,0% | -7,3% | -4% |

Volailles détail GMS (€/kg)

| | S 43 | S 42 | S43/S42 |
|---------------------|-------|-------|---------|
| Poulet PAC standard | 3,45 | 3,49 | -1,1% |
| Poulet PAC LABEL | 5,58 | 5,62 | -0,7% |
| Escalope de dinde | 11,45 | 11,44 | 0,1% |

Cotation nationale Lapin vif (€/kg)

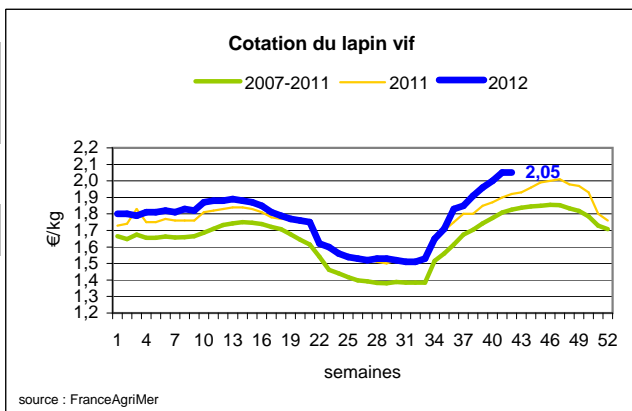
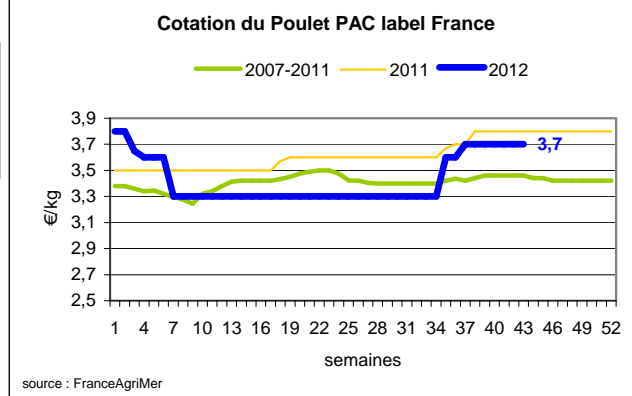
| | S 42 | S42/S41 | S42 2012 / S42 2011 | S42 / Moy 5 ans |
|---------------------------------------|------|---------|---------------------|-----------------|
| Lapin vif hors réforme départ élevage | 2,05 | 0,0% | 6,8% | 12% |

Cotation nationale Chevreau vif (€/kg)

| | S 43 | S43/S42 | S43 2012 / S43 2011 |
|-----------------------------------------|------|---------|---------------------|
| Chevreau vif - 8 à 11 kg départ élevage | 3,13 | -2,08% | -2,08% |

Lapin détail GMS (€/kg)

| | S 43 | S 42 | S43/S42 |
|-----------------------------|-------|-------|---------|
| Lapin entier France (le kg) | 8,20 | 8,40 | -2,4% |
| Lapin cuisse France (le kg) | 15,37 | 15,31 | 0,4% |



Commentaire conjoncture volailles : commerce calme en œufs et en volailles.

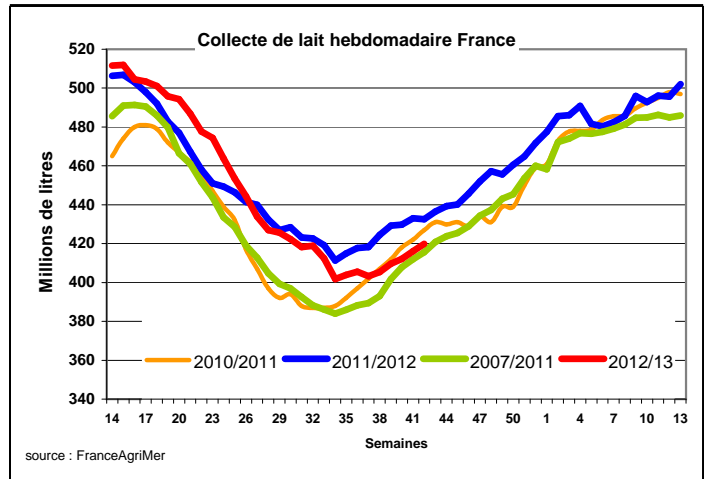
En volailles, le commerce est resté plutôt calme à l'approche des vacances scolaires. Les prix à la production évoluent peu et l'offre suffit aux besoins en poulets standard comme en label. Même tendance observée en œufs, avec un commerce globalement à l'équilibre malgré des concessions de prix. En ce qui concerne les ovo-produits, les prix restent stables sous l'effet d'une demande atone et d'une offre réduite. En revanche, le commerce du lapin se maintient à des niveaux de prix réguliers, plus élevés que les années précédentes.

Produits laitiers

LAIT - Collecte brute hebdomadaire France

| Collecte nationale | S42/S41 | S42 2012 / S42 2011 | S 42 Moy 5 ans |
|--------------------|---------|---------------------|----------------|
| Total France | 0,9% | -3,7% | 1,0% |

Source : FranceAgriMer



LAIT - Collecte brute mensuelle Union européenne

| Collecte dans les principaux Etats membres | Août 2012 | | Cumul campagne 2012/2013 | |
|--------------------------------------------|-----------|----------|--------------------------|----------|
| | Volume* | Evol N-1 | Volume* | Evol N-1 |
| Allemagne | 2 279 | -8,0% | 12 513 | -1,3% |
| France | 1 792 | -4,3% | 9 990 | 0,2% |
| Royaume-Uni | 1 094 | -3,8% | 5 994 | -1,1% |
| Pays-Bas | 948 | -0,8% | 4 930 | -0,5% |
| Pologne | 869 | 4,7% | 4 378 | 7,2% |

* En milliers de tonnes

Source : Eurostat

BEURRE - Prix des contrats

Standard 82 % MG conditionnement par 25 kg

| Prix des contrats (€/tonne) | S43 | S43/S42 | S43 2012 / S43 2011 | S43/ Moy 5 ans |
|-----------------------------|-----|---------|---------------------|----------------|
| France | NC | - | - | - |

Sources : FranceAgriMer d'après enquête "FranceAgriMer/ATLA"

Les prix indiqués résultent d'une enquête auprès des fabricants sur la base des contrats (règlement CE n° 479/2010) et ne peuvent être comparés aux prix précédents établis sur une autre base.

| Prix européens (€/tonne) | S43 | S43/S42 | S43 2012 / S43 2011 |
|--------------------------|-------|---------|---------------------|
| Allemagne Kempten | 3 350 | 0,0 % | -14,4 % |
| Pays-Bas | 3 260 | 1,2 % | -14,4 % |

Sources : ZMB et Productschap Zuivel

Commentaire collecte de lait :

La collecte de lait de la semaine 42/2012 montre une évolution positive par rapport à la collecte moyenne des cinq dernières années (+ 1,0 %), et une diminution par rapport à l'année 2011. Elle montre une hausse par rapport à la semaine précédente de 0,9 %.

Le prix contrats du beurre cube 82 % MG, pour la semaine 43/2012, est soumis au secret statistique. Le marché reste très étroit, avec de faibles volumes échangés.

Sources : FranceAgriMer, Service Bases d'information économique, Réseau des nouvelles des marchés (DRAAF) sauf mention contraire.

POUDRE 26 % - Prix des contrats

| Prix des contrats (€/tonne) | S43 | S43/S42 | S43 2012 / S43 2011 | S43/ Moy 5 ans |
|-----------------------------|-----|---------|---------------------|----------------|
| France | NC | - | - | - |

Sources : FranceAgriMer d'après enquête "FranceAgriMer/ATLA"

Les prix indiqués résultent d'une enquête auprès des fabricants sur la base des contrats (règlement CE n° 479/2010) et ne peuvent être comparés aux prix précédents établis sur une autre base.

| Prix européens (€/tonne) | S43 | S43/S42 | S43 2012 / S43 2011 |
|--------------------------|-------|---------|---------------------|
| Allemagne | 2 980 | 0,0 % | 0,2 % |
| Pays-Bas | 2 960 | 0,7 % | 2,8 % |

Sources : ZMB et Productschap Zuivel

POUDRE 0 % Consommation Humaine - Prix des contrats

| Prix des contrats (€/tonne) | S43 | S43/S42 | S43 2012 / S43 2011 | S43/ Moy 5 ans |
|-----------------------------|-----|---------|---------------------|----------------|
| France | NC | - | - | - |

Sources : FranceAgriMer d'après enquête "FranceAgriMer/ATLA"

Les prix indiqués résultent d'une enquête auprès des fabricants sur la base des contrats (règlement CE n° 479/2010) et ne peuvent être comparés aux prix précédents établis sur une autre base.

| Prix européens (€/tonne) | S43 | S43/S42 | S43 2012 / S43 2011 |
|--------------------------|-------|---------|---------------------|
| Allemagne | 2 735 | -0,5 % | 16,1 % |
| Pays-Bas | 2 700 | 0,0 % | 17,4 % |

Source : ZMB et Productschap Zuivel

Publication de FranceAgrimer

Direction de la publication : Fabien BOVA - Direction Marchés, Etudes et Prospective - Service Bases d'information économique

Rédaction : Alexandra FAUGERE - Traitement des données et mise en ligne : Maïssara ALI SAID (Viandes)

Bertrand NATUREL (Produits laitiers)

© FranceAgriMer : 12 rue Henri Rol-Tanguy - TSA 20002 - 93 555 Montreuil-sous-Bois cedex - Tel : 01.73.30.30.00 - Fax : 01.73.30.30.30