

Semaine 41 (08 octobre au 14 octobre 2012)

Abréviations utilisées : Sn = semaine n de l'année civile considérée. Sn/Sn-1= variation hebdomadaire.

Les variations hebdomadaires ou annuelles sont exprimées en %.

Les prix sont exprimés en € hors taxes, sauf spécification contraire (TTC au stade détail).

Bovins

Gros Bovins entrée abattoir (€/kg)

Cotation nationale (4/4 régions)	S 41	S41/S40	S41 2012 / S41 2011	S41 / Moy 5 ans
Carcasse de vache "P3"	3,27	0,0%	16,0%	30%
Carcasse de vache "O3"	3,51	0,0%	13,2%	25%
Carcasse de vache "R3"	4,13	0,2%	18,0%	26%
Carcasse de jeune bovin "R3"	3,94	0,3%	5,9%	21%
Carcasse de génisse "R3"	4,17	0,2%	17,1%	23%
Carcasse de bœuf "R3"	4,03	0,5%	16,5%	25%

Prix moyen européen

	S 41	S41/S40	S41 2012 / S41 2011
Union européenne	3,63	-0,3%	10,7%
Allemagne	3,66	-0,3%	11,8%
Belgique	3,19	-0,5%	12,0%
Italie	4,02	-0,8%	7,4%
Grèce	3,62	-0,1%	-3,1%
Espagne	3,60	0,2%	6,7%
Portugal	3,26	0,2%	5,3%
Royaume-Uni	4,03	-0,7%	13,2%
Irlande	3,53	-0,5%	7,8%

Source : Europa

Gros Bovins maigres (€/kg Vif)

Cotation nationale (5 régions)	S 41	S41/S40	S41 2012 / S41 2011	S41 / Moy 5 ans
Race Charolaise mâle "U" 350 kg	2,76	-0,7%	10,4%	45%
Race Limousine mâle "U" 300 kg	3,02	0,0%	11,9%	17%

Prix moyen européen

	S 41	S41/S40	S41 2012 / S41 2011
Union européenne	2,53	0,5%	8,3%
Espagne	2,16	0,7%	9,4%
Italie	3,02	-0,3%	8,7%

Source : Europa

Veau de 8 Jours (€/tête)

Cotation nationale (9 marchés)	S 41	S41/S40
Veau de conformation standard - tous croisements - mâle - 50-60 kg	300,72	-2,23%
Veau de conformation standard - race laitière - mâle - 45 à 50 kg	70,89	-14,43%

Prix moyen européen

	S 41	S41/S40	S41 2012 / S41 2011
Union européenne	217,51	-1,6%	4,9%
Allemagne	397,58	-0,8%	16,5%
Pays-Bas	119,05	-0,1%	-13,6%
Italie	171,05	-1,9%	5,8%
Espagne	191,25	0,0%	-0,6%
Royaume-Uni	136,73	8,5%	16,5%
Irlande	198,00	-7,7%	-34,9%

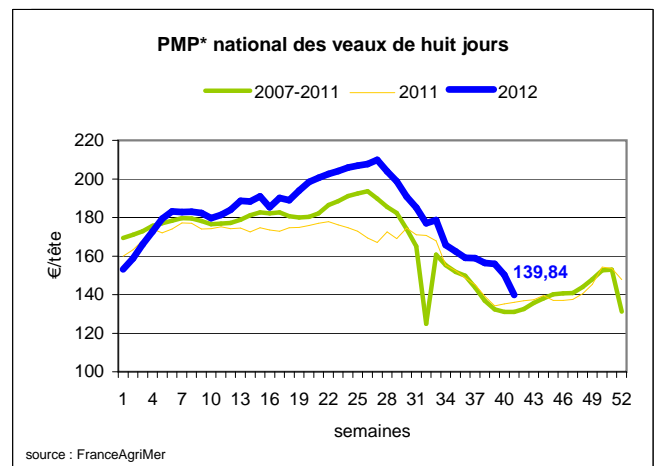
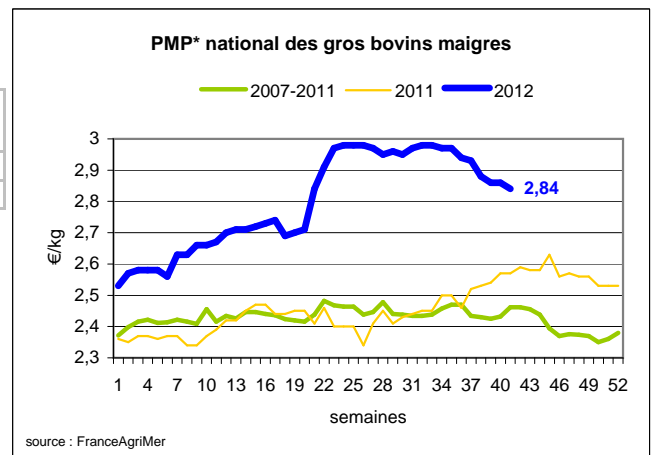
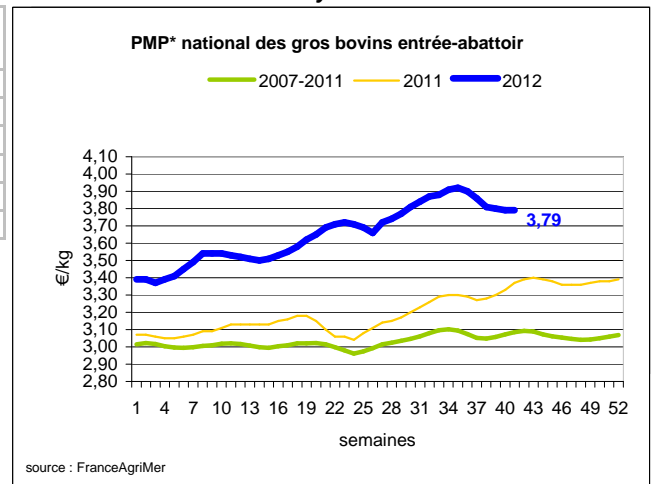
Source : Europa

Sources : FranceAgriMer, Service Bases d'information économique,

Réseau des nouvelles des marchés (DRAAF)

sauf mention contraire.

* PMP : Prix Moyen Pondéré.

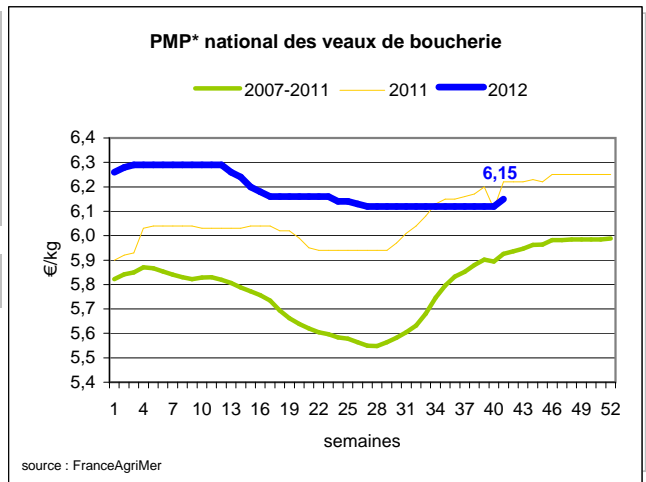


Veau de Boucherie (€/kg)

Cotation nationale (5 régions)	S 41	S41/S40	S41 2012 / S41 2011	S41 / Moy 5 ans
Carcasse de veau élevé au pis "U" rose clair	8,09	0,2%	4,8%	7%
Carcasse de veau non élevé au pis "U" - rose clair	7,44	0,4%	2,5%	3%
Carcasse de veau non élevé au pis "O" - rose clair	5,99	0,5%	-0,3%	6%

Prix moyen européen	S 41	S41/S40	S41 2012 / S41 2011
Union européenne	5,54	0,3%	-0,6%
Belgique	6,43	0,3%	2,1%
Pays-Bas	4,92	0,9%	-0,1%
Italie	4,93	-1,0%	-1,20%

Source : Europa



Viande bovine détail GMS (€/kg)

	S 41	S 40	S41/S40
Bœuf entrecôte - Type mixte Barquette 1-2 (le kg)	19,81	20,72	-4,4%
Steak haché 15% mat. grasse (le kg)	9,69	9,60	0,9%
Veau escalope dans la noix (le kg)	21,48	21,27	1,0%

Commentaire conjoncture bovins : Un commerce et une consommation morose

"Sélectif" est le mot qui caractérise le marché des petits veaux de 8 jours, du fait du manque de place dans les ateliers d'engraissement (-10€/têtes en moyenne pour les veaux mâles). La vente des veaux légers, maigres et fragiles, surtout en races pie noires et croisés laitiers, est très difficile. Une augmentation des cours en veaux de boucherie est constatée du fait d'une demande soutenue. Concernant les gros bovins vifs, les ventes sont plus calmes avec un léger tassement des cours dans les vaches laitières. Les cours des gros bovins mâles maigres fléchissent et les sorties restent importantes, notamment dans le bassin Centre Est. Au stade entrée abattoir, les cours sont relativement stables, dans toutes les catégories. Un réajustement des cours est observé par rapport à l'équilibre offre/demande du moment. La Turquie est moins présente au niveau des achats de jeunes bovins.

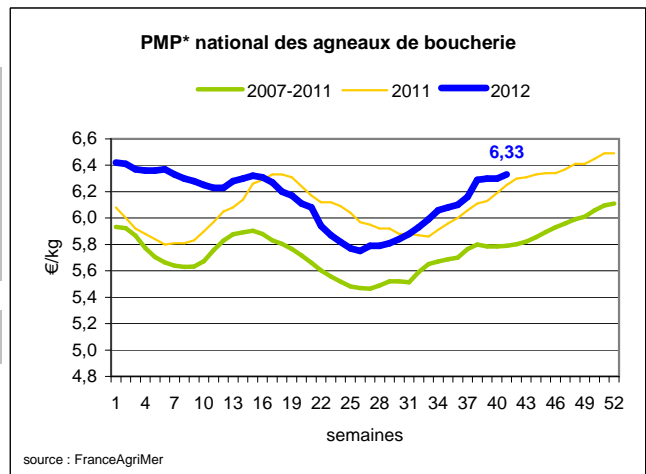
Ovins

Agneau de Boucherie entrée abattoir (€/kg)

Cotation nationale pondérée (4 régions)	S 41	S41/S40	S41 2012 / S41 2011	S41 / Moy 5 ans
Carcasse d'agneau "R" - couvert 16 à 19 kg	6,40	0,3%	0,8%	9%
carcasse d'agneau "R" - ciré 16 à 19 kg	6,51	0,3%	0,8%	8%
carcasse d'agneau "O" - couvert 16 à 19 kg	5,75	0,2%	0,9%	10%

Prix moyen européen	S 41	S41/S40	S41 2012 / S41 2011
Union européenne :	Données non disponibles		
Espagne			
Royaume-Uni			
Irlande			

Source : Europa



* PMP : Prix Moyen Pondéré.

Agneau détail GMS (€/kg)

	S 41	S 40	S41/S40
Côte d'agneau (le kg)	19,02	18,72	1,6%
Gigot d'agneau raccourci (le kg)	17,38	17,24	0,8%

Commentaire conjoncture ovins : La pression de la demande commence à se faire sentir chez certains opérateurs, à l'approche de l'Aid.

L'offre est mesurée en agneaux. Certains opérateurs observent un commerce qui commence à tirer concernant la fête de l'Aid. Pour d'autres le commerce n'est pas aussi facile, avec une demande qui est calme et plus ou moins satisfaisante, correspondant au commerce dit "traditionnel". Les flux commerciaux sont relativement équilibrés en cette deuxième semaine d'octobre. Les agneaux ont été écoulés tout au long de l'année, les sorties sont plus diffuses dans le temps à l'approche des fêtes, du fait du coût de l'aliment. En brebis, la tendance du commerce est stable. Le manque de marchandise est présent et les bonnes brebis sont bien vendues. Les cours sont reconduits.

Sources : FranceAgriMer, Service Bases d'information économique, Réseau des nouvelles des marchés (DRAAF) sauf mention contraire.

Porcins

Porc France entrée abattoir (€/kg)

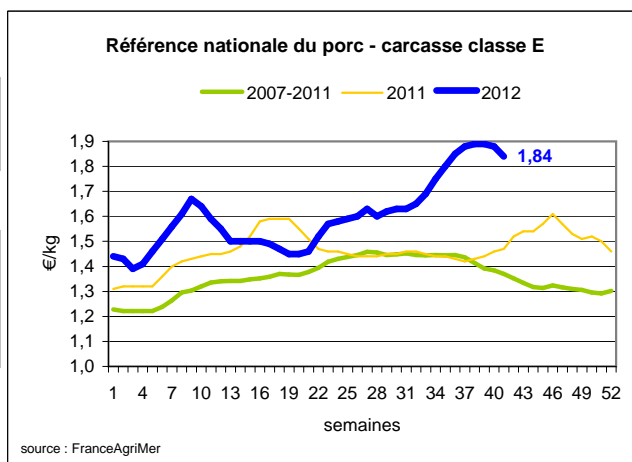
Cotation nationale (5 régions)	S 41	S41/S40	S41 2012 / S41 2011	S41 / Moy 5 ans
Carcasse classe "E"	1,84	-2,1%	25,2%	34%

Cotation Rungis "Découpe" (€/kg)

	S 41	S41/S40	S41 2012 / S41 2011	S41 / Moy 5 ans
Longe avec travers et palette	3,31	-0,3%	11,8%	19%
Poitrine sans hachage extra	2,98	1,7%	31,3%	36%
Jambon sans mouille	2,52	-1,6%	22,9%	24%

Porc détail GMS (€/kg)

	S 41	S 40	S41/S40
Côte de porc (le kg)	7,33	7,30	0,4%
Rôti filet de porc (le kg)	8,50	8,47	0,4%
Jambon blanc sans label	9,62	9,69	-0,01



Commentaire conjoncture porcins : Ralentissement des ventes à l'exportation. (Sources : RNM Saint Pol de Léon)

Pour la deuxième semaine consécutive, le cours en production de la zone Grand Ouest enregistre une baisse significative totalisant 5,5 centimes. Les acheteurs ont maintenu leur pression à la baisse à chaque séance de cadran. En production, les offres sont plus fournies avec des anticipations dans les annonces, tandis que l'activité commerciale reste insuffisante sur le marché intérieur. Le manque de compétitivité ne permet en outre pas de passer sur les ventes extérieures, tandis que le grand export ne démarre pas. Le volume d'abattage de la semaine sur la zone UNIPORC (Grand Ouest) s'est adapté au flux en production pour atteindre les 391000 porcs. Le poids moyen de carcasse se stabilise. Les marchés étrangers affichent une meilleure fluidité. Les ventes en vif ont repris vers la Pologne pour l'Allemagne. La demande est bonne en Espagne. Vu l'orientation négative des cours en production en France, l'Allemagne et l'Espagne ont réajusté leurs cours à la baisse, respectivement de -3 centimes et de -1 centime, pour préserver des parts de marché.

Volailles

Cotation Rungis "Découpe" (€/kg)

	S 41	S41/S40	S41 2012 / S41 2011	S41 / Moy 5 ans
Poulet PAC A	2,30	0,0%	2,2%	6%
Poulet PAC LABEL	3,70	0,0%	-2,6%	7%
Dinde Filet	5,10	0,0%	-7,3%	-5%

Volailles détail GMS (€/kg)

	S 41	S 40	S41/S40
Poulet PAC standard	3,50	3,45	1,4%
Poulet PAC LABEL	5,81	5,60	3,8%
Escalope de dinde	11,51	11,61	-0,9%

Cotation nationale Lapin vif (€/kg)

	S 40	S40/S39	S40 2012 / S40 2011	S40 / Moy 5 ans
Lapin vif hors réforme départ élevage	2,00	2,0%	7,0%	13%

Cotation nationale Chevreau vif (€/kg)

	S 41	S41/S40	S41 2012 / S41 2011
Chevreau vif - 8 à 11 kg départ élevage	3,20	0,00%	-3,03%

Lapin détail GMS (€/kg)

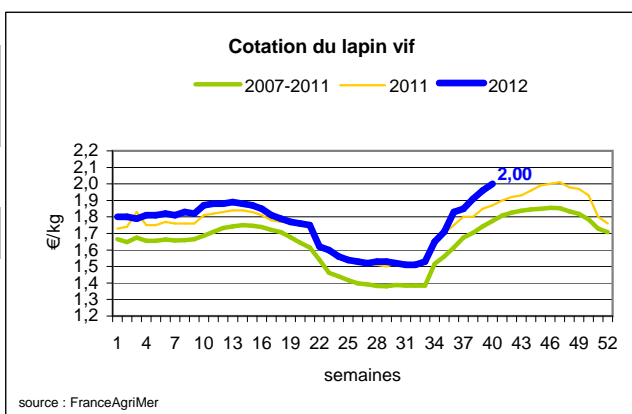
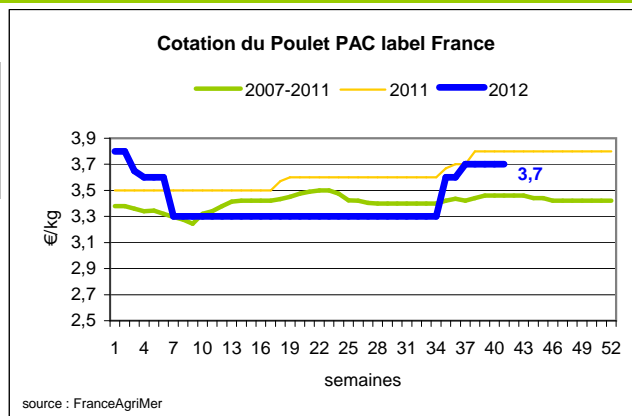
	S 41	S 40	S41/S40
Lapin entier France (le kg)	7,99	8,23	-2,9%
Lapin cuisse France (le kg)	15,21	14,95	1,7%

Commentaire conjoncture volailles : Une offre limitée en poules de batterie et de reproduction.

Face à une demande supérieure à l'offre en poules de batterie et de reproduction, les prix d'achat de ces produits ont été revus à la hausse cette semaine, malgré une revalorisation en découpe toujours difficile. L'indice mensuel des prix alimentaires publié par la FAO est reparti à la hausse en septembre après deux mois de stabilité (+6% pour les volailles). Cette semaine, le prix du lapin vif enregistre le record de l'année (2€/kg), prix déjà atteint en 2011 mais plus tardivement (mois de novembre). En oeufs, l'offre est également mesurée et les cours se maintiennent entre reconduction et légère hausse. Le marché est globalement fluide.

Sources : FranceAgriMer, Service Bases d'information économique,

Réseau des nouvelles des marchés (DRAAF)
sauf mention contraire.

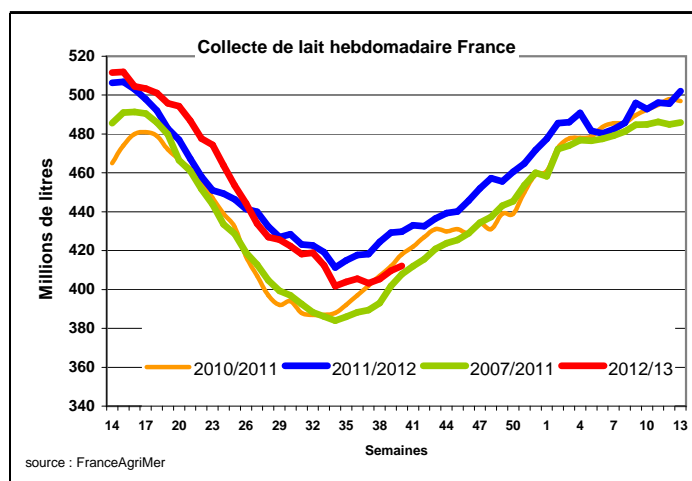


Produits laitiers

LAIT - Collecte brute hebdomadaire France

Collecte nationale	S40/S39	S40 2012 / S40 2011	S 40 Moy 5 ans
Total France	0,6%	-4,9%	1,1%

Source : FranceAgriMer



LAIT - Collecte brute mensuelle Union européenne

Collecte dans les principaux Etats membres	Juillet 2012		Cumul campagne 2012/2013	
	Volume*	Evol N-1	Volume*	Evol N-1
Allemagne	2 323	-9,3%	9 994	-2,0%
France	1 874	-2,3%	8 198	1,2%
Royaume-Uni	1 149	-3,8%	4 900	-0,5%
Pays-Bas	976	-1,1%	3 982	-0,5%
Pologne	885	5,2%	3 508	7,8%

* En milliers de tonnes

Source : Eurostat

BEURRE - Prix des contrats

Standard 82 % MG conditionnement par 25 kg

Prix des contrats (€/tonne)	S41	S41/S40	S41 2012 / S41 2011	S41/ Moy 5 ans
France	NC	-	-	-

Sources : FranceAgriMer d'après enquête "FranceAgriMer/ATLA"

Les prix indiqués résultent d'une enquête auprès des fabricants sur la base des contrats (règlement CE n° 479/2010) et ne peuvent être comparés aux prix précédents établis sur une autre base.

Prix européens (€/tonne)	S41	S41/S40	S41 2012 / S41 2011
Allemagne Kempten	3 375	1.5 %	-14.6 %
Pays-Bas	3 200	0.0 %	-18.8 %

Sources : ZMB et Productschap Zuivel

Commentaire collecte de lait :

La collecte de lait de la semaine 40/2012 montre une évolution positive par rapport à la collecte moyenne des cinq dernières années (+ 1,1 %), et une diminution par rapport à l'année 2011. Elle montre une hausse par rapport à la semaine précédente de 0,6 %.

Le prix contrats du beurre cube 82 % MG, pour la semaine 41/2012, est soumis au secret statistique. Le marché reste très étroit, avec de faibles volumes échangés.

Sources : FranceAgriMer, Service Bases d'information économique, Réseau des nouvelles des marchés (DRAAF) sauf mention contraire.

POUDRE 26 % - Prix des contrats

Prix des contrats (€/tonne)	S41	S41/S40	S41 2012 / S41 2011	S41/ Moy 5 ans
France	NC	-	-	-

Sources : FranceAgriMer d'après enquête "FranceAgriMer/ATLA"

Les prix indiqués résultent d'une enquête auprès des fabricants sur la base des contrats (règlement CE n° 479/2010) et ne peuvent être comparés aux prix précédents établis sur une autre base.

Prix européens (€/tonne)	S41	S41/S40	S41 2012 / S41 2011
Allemagne	2 980	0.0 %	0.2 %
Pays-Bas	2 940	0.0 %	2.1 %

Sources : ZMB et Productschap Zuivel

POUDRE 0 % Consommation Humaine - Prix des contrats

Prix des contrats (€/tonne)	S41	S41/S40	S41 2012 / S41 2011	S41/ Moy 5 ans
France	2 667	-1.9 %	16.1 %	-

Sources : FranceAgriMer d'après enquête "FranceAgriMer/ATLA"

Les prix indiqués résultent d'une enquête auprès des fabricants sur la base des contrats (règlement CE n° 479/2010) et ne peuvent être comparés aux prix précédents établis sur une autre base.

Prix européens (€/tonne)	S41	S41/S40	S41 2012 / S41 2011
Allemagne	2 750	0.0 %	15.8 %
Pays-Bas	2 700	0.0 %	17.4 %

Source : ZMB et Productschap Zuivel

Publication de FranceAgrimer

Direction de la publication : Fabien BOVA - Direction Marchés, Etudes et Prospective - Service Bases d'information économique

Rédaction : Alexandra FAUGERE - Traitement des données et mise en ligne : Maïssara ALI SAID (Viandes)

Bertrand NATUREL (Produits laitiers)

© FranceAgriMer : 12 rue Henri Rol-Tanguy - TSA 20002 - 93 555 Montreuil-sous-Bois cedex - Tel : 01.73.30.30.00 - Fax : 01.73.30.30.30