

Semaine 32 (06 août au 12 août 2012)

Abréviations utilisées : Sn = semaine n de l'année civile considérée. Sn/Sn-1= variation hebdomadaire.

Les variations hebdomadaires ou annuelles sont exprimées en %.

Les prix sont exprimés en € hors taxes, sauf spécification contraire (TTC au stade détail).

Bovins

Gros Bovins entrée abattoir (€/kg)

Cotation nationale (4/4 régions)	S 32	S32/S31	S32 2012 / S32 2011	S32 / Moy 5 ans
Carcasse de vache "P3"	3,49	0,3%	25,5%	35%
Carcasse de vache "O3"	3,68	0,3%	20,3%	29%
Carcasse de vache "R3"	4,10	1,2%	20,2%	24%
Carcasse de jeune bovin "R3"	3,93	0,8%	15,2%	26%
Carcasse de génisse "R3"	4,13	0,5%	19,4%	22%
Carcasse de bœuf "R3"	4,00	0,8%	18,7%	23%

Prix moyen européen

	S 32	S32/S31	S32 2012 / S32 2011
Union européenne	Données non disponibles		
Allemagne			
Belgique			
Italie			
Grèce			
Espagne			
Portugal			
Royaume-Uni			
Irlande			

Source : Europa

Gros Bovins maigres (€/kg Vif)

Cotation nationale (5 régions)	S 32	S32/S31	S32 2012 / S32 2011	S32 / Moy 5 ans
Race Charolaise mâle "U" 350 kg	2,87	0,3%	18,6%	19%
Race Limousine mâle "U" 300 kg	3,00	0,0%	19,0%	19%

Prix moyen européen

	S 32	S32/S31	S32 2012 / S32 2011
Union européenne	2,67	0,0%	19,0%
Espagne	2,34	0,0%	17,8%
Italie	3,05	0,0%	22,4%

Source : Europa

Veau de 8 Jours (€/tête)

Cotation nationale (9 marchés)	S 32	S32/S31
* Veau de conformation standard - tous croisements - mâle - 50-60 kg	323,50	-0,44%
* Veau de conformation standard - race laitière - mâle - 45 à 50 kg	114,11	-8,92%

* Les grilles de cotations des veaux de 8 jours ont changé en S19 pour les 9 marchés de référence.

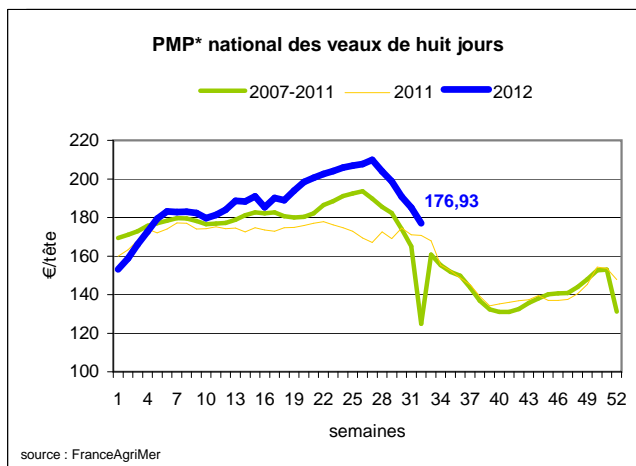
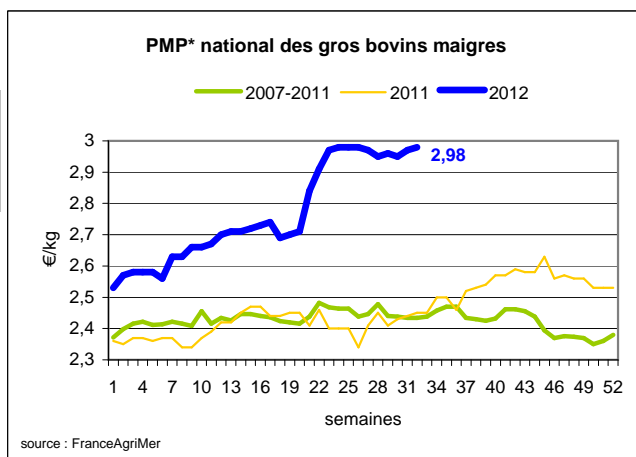
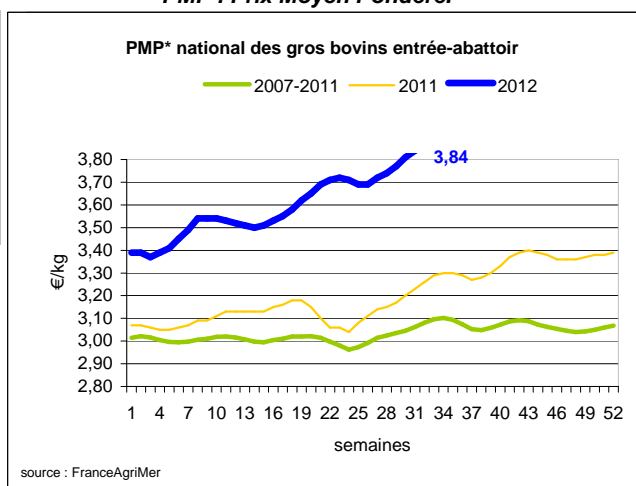
Prix moyen européen

	S 32	S32/S31	S32 2012 / S32 2011
Union européenne	249,14	-1,6%	11,7%
Allemagne	445,49	0,9%	18,4%
Pays-Bas	141,75	-9,2%	-1,4%
Italie	200,80	0,0%	17,0%
Espagne	235,75	0,0%	14,5%
Royaume-Uni	147,90	-8,9%	25,7%
Irlande	192,50	0,0%	-19,3%

Source : Europa

Sources : FranceAgriMer, Service Bases d'information économique, Réseau des nouvelles des marchés (DRAAF) sauf mention contraire.

* PMP : Prix Moyen Pondéré.

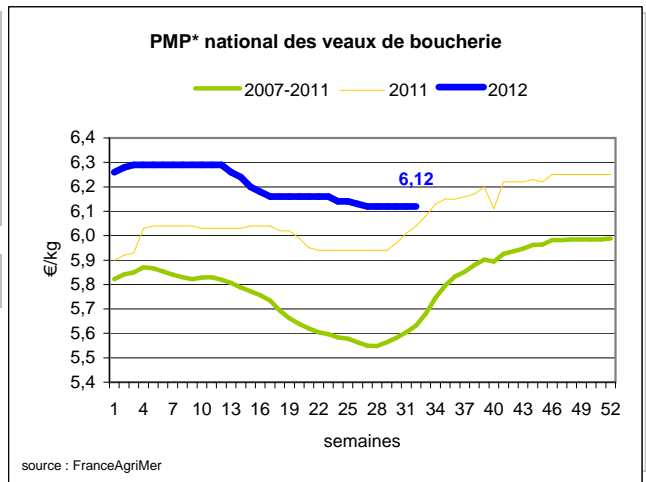


Veau de Boucherie (€/kg)

Cotation nationale (5 régions)	S 32	S32/S31	S32 2012 / S32 2011	S32 / Moy 5 ans
Carcasse de veau élevé au pis "U" rose clair	8,07	0,0%	7,5%	10%
Carcasse de veau non élevé au pis "U"-rose clair	7,41	0,0%	3,5%	5%
Carcasse de veau non élevé au pis "O"-rose clair	5,96	0,0%	2,6%	13%

Prix moyen européen	S 32	S32/S31	S32 2012 / S32 2011
Union européenne	5,22	0,3%	-2,7%
Belgique	6,18	-1,0%	-1,1%
Pays-Bas	4,41	0,0%	-6,0%
Italie	4,33	2,1%	-8,46%

Source : Europa



Viande bovine détail GMS (€/kg)

	S 32	S 31	S32/S31
Bœuf entrecôte - Type mixte Barquette 1-2 (le kg)	20,10	Données non disponibles	
Steak haché 15% mat. grasse (le kg)	9,44	9,40	0,4%
Veau escalope dans la noix (le kg)	21,56	21,48	0,4%

Commentaire conjoncture bovins : Des prix toujours en hausse et une offre toujours très limitée.

Au stade entrée abattoir, le prix moyen pondéré enregistre une hausse de 3 centimes, même variation que pour la semaine passée. La tenue des cours est bonne en gros bovins maigres, avec des prix haussiers pour les régions d'Auvergne et de Bourgogne. Le marché est également actif concernant les gros bovins vifs, avec des cours globalement en hausse en toutes catégories. Les cours des veaux de boucherie sont reconduits. Les difficultés se confirment concernant la vente des petits veaux de races laitières (-11 euros/tête en moyenne pour les mâles de 45 à 50 Kg). Les transactions sont sélectives en défaveur des petits veaux de qualité inférieures ou légers.

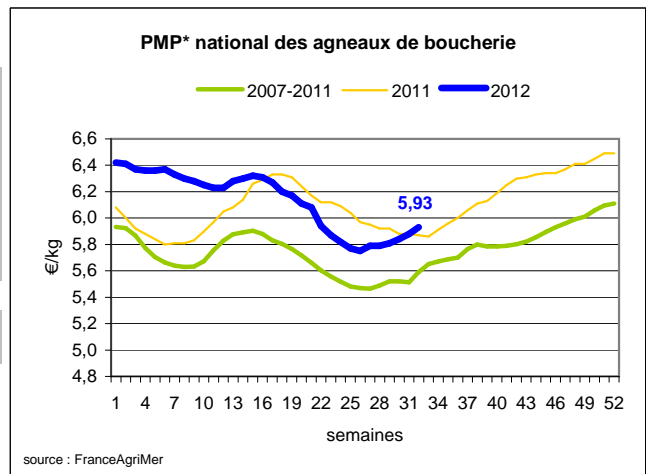
Ovins

Agneau de Boucherie entrée abattoir (€/kg)

Cotation nationale pondérée (4 régions)	S 32	S32/S31	S32 2012 / S32 2011	S32 / Moy 5 ans
Carcasse d'agneau "R" - couvert 16 à 19 kg	6,06	0,8%	1,3%	7%
carcasse d'agneau "R" - ciré 16 à 19 kg	6,17	0,8%	1,5%	6%
carcasse d'agneau "O" - couvert 16 à 19 kg	5,21	1,0%	-1,5%	5%

Prix moyen européen	S 32	S32/S31	S32 2012 / S32 2011
Union européenne :	4,94	-2,6%	6,6%
Espagne	5,30	2,6%	1,9%
Royaume-Uni	5,05	-4,8%	11,6%
Irlande	4,36	-1,4%	-0,3%

Source : Europa



* PMP : Prix Moyen Pondéré.

Agneau détail GMS (€/kg)

	S 32	S 31	S32/S31
Côte d'agneau (le kg)	18,77	18,88	-0,6%
Gigot d'agneau raccourci (le kg)	17,17	17,05	0,7%

Commentaire conjoncture ovins : Une offre toujours limitée et des cours en hausse.

Le prix moyen pondéré des agneaux enregistre une hausse de 5 centimes cette semaine. Effectivement, la demande est bonne et les ventes sont faciles. Les sorties d'agneaux finis sont limitées, le manque d'approvisionnement se fait sentir. Les éleveurs gardent de la marchandise notamment pour la fête de l'Aïd et le Fitr. Le marché reste tendu et la consommation peu importante. Le prix de l'aliment, qui a augmenté, est un élément problématique pour les éleveurs. En brebis, la situation est similaire par rapport à la semaine précédente. Les sorties ne sont pas plus soutenues, le manque de marchandises est toujours et les achats sont chers. Les cours sont reconduits.

Sources : FranceAgriMer, Service Bases d'information économique, Réseau des nouvelles des marchés (DRAAF) sauf mention contraire.

Porcins

Porc France entrée abattoir (€/kg)

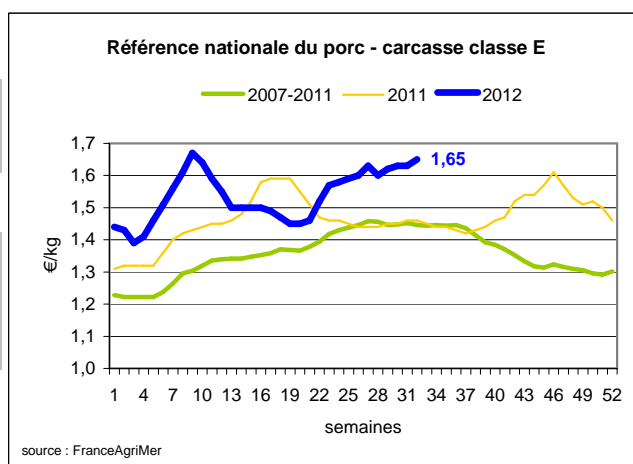
Cotation nationale (5 régions)	S 32	S32/S31	S32 2012 / S32 2011	S32 / Moy 5 ans
Carcasse classe "E"	1,65	1,2%	13,0%	14%

Cotation Rungis "Découpe" (€/kg)

	S 32	S32/S31	S32 2012 / S32 2011	S32 / Moy 5 ans
Longe avec travers et palette	3,03	0,7%	6,3%	8%
Poitrine sans hachage extra	2,69	1,9%	14,5%	21%
Jambon sans mouille	2,27	2,3%	3,7%	6%

Porc détail GMS (€/kg)

	S 32	S 31	S32/S31
Côte de porc (le kg)	6,98	6,92	0,9%
Rôti filet de porc (le kg)	8,41	8,28	1,6%
Jambon blanc sans label	9,93	9,59	0,04



Commentaire conjoncture porcins : La demande est supérieure aux offres en France et dans la plupart des pays voisins.

En ce début août, le prix de base en production bénéficie, dans le Grand Ouest, d'une reprise plus significative que les semaines précédentes avec une hausse de 3,6 cts. Les tensions à l'approvisionnement sont perceptibles depuis plusieurs semaines, avec des offres en production modestes (-17000 porcs /semaines 2011), mais en raison des problèmes de valorisation de la découpe, les abattoirs réduisaient leur activité. Les conditions climatiques plus estivales stimulent la consommation et la perspective de la semaine du 15 août a généré des anticipations dans les commandes. Les besoins se font ainsi plus pressants et réactivent une concurrence à l'achat en production. Le volume d'abattage hebdomadaire sur la zone UNIPORC Ouest totalise 377 000 porcs, avec une baisse de poids moyen de 100 g, à 91 kg. Dans les autres bassins européens les orientations sont aussi positives : L'Allemagne et l'Espagne enregistrent respectivement une hausse de 8 cts et de 1ct en production, l'Espagne enregistrant des poids très légers. Au stade entrée abattoir, la cotation nationale enregistre une hausse de 2 cts.

Volailles

Cotation Rungis "Découpe" (€/kg)

	S 32	S32/S31	S32 2012 / S32 2011	S32 / Moy 5 ans
Poulet PAC A	2,25	0,0%	0,0%	5%
Poulet PAC LABEL	3,30	0,0%	-8,3%	-3%
Dinde Filet	5,10	0,0%	-7,3%	5%

Volailles détail GMS (€/kg)

	S 32	S 31	S32/S31
Poulet PAC standard	3,45	3,43	0,6%
Poulet PAC LABEL	5,88	5,82	1,0%
Escalope de dinde	11,38	11,39	-0,1%

Cotation nationale Lapin vif (€/kg)

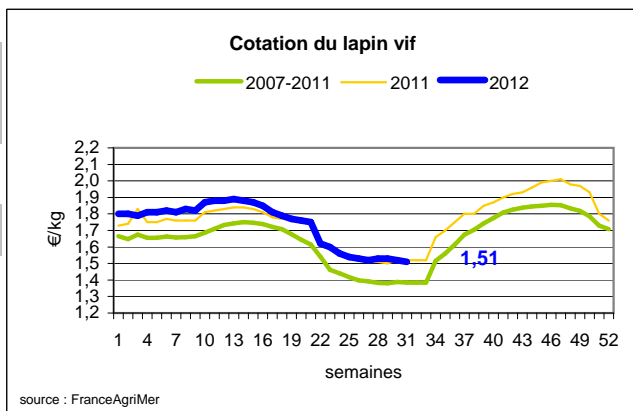
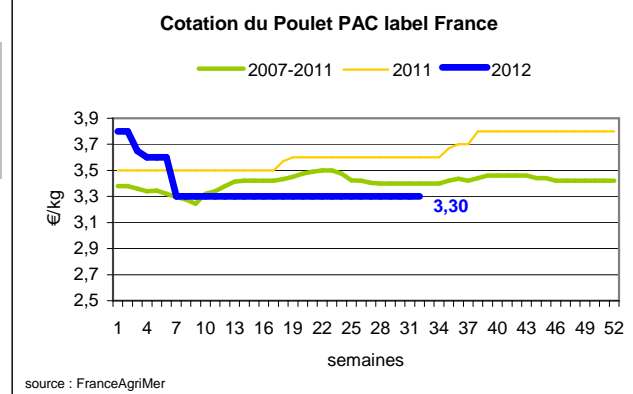
	S 31	S31/S30	S31 2012 / S31 2011	S31 / Moy 5 ans
Lapin vif hors réforme départ élevage	1,51	-0,7%	-0,7%	9%

Cotation nationale Chevreau vif (€/kg)

	S 32	S32/S31	S32 2012 / S32 2011
Chevreau vif - 8 à 11 kg départ élevage	2,50	0,00%	-7,41%

Lapin détail GMS (€/kg)

	S 32	S 31	S32/S31
Lapin entier France (le kg)	7,77	7,54	3,1%
Lapin cuisse France (le kg)	14,75	14,65	0,7%



Commentaire conjoncture volailles : Peu de changement concernant le marché de la volaille.

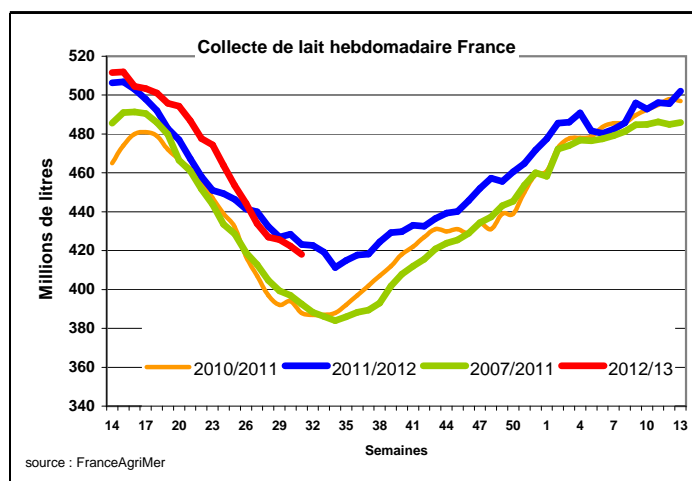
Le commerce n'a pas subi d'évolution, cette semaine, côté des poules de batteries. Les abattoirs ont dû avoir recours au stockage, du fait de la fermeture de certains industriels et d'une offre toujours aussi étoffée. Les cours ont été facilement reconduits. En poule de reproduction, l'offre semble se développer sans changement au niveau des cours. En oeufs, la première moitié du mois d'août a été plutôt calme, avec une bonne demande à la fin de cette semaine (anticipation des commandes à cause du 15 août férié). La consommation est régulière dans les zones de villégiature (au Sud et au niveau des côtes Ouest de la France).

Produits laitiers

LAIT - Collecte brute hebdomadaire France

Collecte nationale	S31/S30	S31 2012 / S31 2011	S 31/Moy 5 ans
Total France	-1,0%	-2,2%	6,5%

Source : FranceAgriMer



LAIT - Collecte brute mensuelle Union européenne

Collecte dans les principaux Etats membres	Mai 2012		Cumul campagne 2012/2013	
	Volume*	Evol N-1	Volume*	Evol N-1
Allemagne	2 676	2,3%	5 268	2,8%
France	2 179	2,6%	4 347	1,7%
Royaume-Uni	1 290	0,1%	2 529	0,6%
Pays-Bas	1 024	-0,2%	2 022	-0,6%
Pologne	909	9,0%	1 732	9,0%

* En milliers de tonnes

Source : Eurostat

BEURRE - Prix des contrats

Standard 82 % MG conditionnement par 25 kg

Prix des contrats (€/tonne)	S32	S32/S31	S32 2012 / S32 2011	S32/ Moy 5 ans
France	NC	-	-	-

Sources : FranceAgriMer d'après enquête "FranceAgriMer/ATLA"

Les prix indiqués résultent d'une enquête auprès des fabricants sur la base des contrats (règlement CE n° 479/2010) et ne peuvent être comparés aux prix précédents établis sur une autre base.

Prix européens (€/tonne)	S32	S32/S31	S32 2012 / S32 2011
Allemagne Kempten	2 900	2,7 %	-28,0 %
Pays-Bas	2 800	2,9 %	-30,0 %

Sources : ZMB et Productschap Zuivel

Commentaire collecte de lait :

La collecte de lait de la semaine 31/2012 montre une évolution positive par rapport à la collecte moyenne des cinq dernières années (+ 6,5%), et est en diminution par rapport à l'année 2011. Elle montre une baisse par rapport à la semaine précédente de 1,0%.

Le prix contrats du beurre cube 82 % MG, pour la semaine 32/2012, est soumis au secret statistique.

Sources : FranceAgriMer, Service Bases d'information économique, Réseau des nouvelles des marchés (DRAAF) sauf mention contraire.

POUDRE 26 % - Prix des contrats

Prix des contrats (€/tonne)	S32	S32/S31	S32 2012 / S32 2011	S32/ Moy 5 ans
France	2 645	3,8 %	-	-

Sources : FranceAgriMer d'après enquête "FranceAgriMer/ATLA"

Les prix indiqués résultent d'une enquête auprès des fabricants sur la base des contrats (règlement CE n° 479/2010) et ne peuvent être comparés aux prix précédents établis sur une autre base.

Prix européens (€/tonne)	S32	S32/S31	S32 2012 / S32 2011
Allemagne	2 750	4,8 %	-4,0 %
Pays-Bas	2 600	3,2 %	-8,8 %

Sources : ZMB et Productschap Zuivel

POUDRE 0 % Consommation Humaine - Prix des contrats

Prix des contrats (€/tonne)	S32	S32/S31	S32 2012 / S32 2011	S32/ Moy 5 ans
France	2 411	5,1 %	3,1 %	-

Sources : FranceAgriMer d'après enquête "FranceAgriMer/ATLA"

Les prix indiqués résultent d'une enquête auprès des fabricants sur la base des contrats (règlement CE n° 479/2010) et ne peuvent être comparés aux prix précédents établis sur une autre base.

Prix européens (€/tonne)	S32	S32/S31	S32 2012 / S32 2011
Allemagne	2 400	3,4 %	7,6 %
Pays-Bas	2 470	5,1 %	11,3 %

Source : ZMB et Productschap Zuivel

Publication de FranceAgrimer

Direction de la publication : Fabien BOVA - Direction Marchés, Etudes et Prospective - Service Bases d'information économique

Rédaction et traitement des données : Alexandra Faugère (Viandes) et Bertrand NATUREL (Produits laitiers)

© FranceAgriMer : 12 rue Henri Rol-Tanguy - TSA 20002 - 93 555 Montreuil-sous-Bois cedex - Tel : 01.73.30.30.00 - Fax : 01.73.30.30.30