

Semaine 29 (16 juillet au 22 juillet 2012)

Abréviations utilisées : Sn = semaine n de l'année civile considérée. Sn/Sn-1= variation hebdomadaire.

Les variations hebdomadaires ou annuelles sont exprimées en %.

Les prix sont exprimés en € hors taxes, sauf spécification contraire (TTC au stade détail).

Bovins

Gros Bovins entrée abattoir (€/kg)

Cotation nationale (4/4 régions)	S 29	S29/S28	S29 2012 / S29 2011	S29 / Moy 5 ans
Carcasse de vache "P3"	3,40	0,9%	26,9%	34%
Carcasse de vache "O3"	3,60	0,8%	21,2%	29%
Carcasse de vache "R3"	4,00	0,5%	20,5%	23%
Carcasse de jeune bovin "R3"	3,81	0,8%	15,5%	26%
Carcasse de génisse "R3"	4,05	0,7%	19,1%	20%
Carcasse de bœuf "R3"	3,89	0,3%	17,2%	21%

Prix moyen européen

	S 29	S29/S28	S29 2012 / S29 2011
Union européenne	3,59	-0,2%	14,5%
Allemagne	3,58	0,2%	13,9%
Belgique	3,14	0,1%	12,8%
Italie	3,85	-0,4%	10,8%
Grèce	3,57	0,0%	-6,4%
Espagne	3,42	0,0%	9,6%
Portugal	3,24	-0,7%	7,2%
Royaume-Uni	4,09	-0,2%	22,7%
Irlande	3,76	-2,6%	13,5%

Source : Europa

Gros Bovins maigres (€/kg Vif)

Cotation nationale (5 régions)	S 29	S29/S28	S29 2012 / S29 2011	S29 / Moy 5 ans
Race Charolaise mâle "U" 350 kg	2,84	0,0%	19,3%	17%
Race Limousine mâle "U" 300 kg	2,99	0,0%	23,0%	19%

Prix moyen européen

	S 29	S29/S28	S29 2012 / S29 2011
Union européenne	2,65	0,1%	22,9%
Espagne	2,36	0,0%	17,7%
Italie	3,05	-1,0%	23,3%

Source : Europa

Veau de 8 Jours (€/tête)

Cotation nationale (9 marchés)	S 29	S29/S28
* Veau de conformation standard - tous croisements - mâle - 50-60 kg	328,72	-0,02%
* Veau de conformation standard - race laitière - mâle - 45 à 50 kg	143,00	-4,95%

* Les grilles de cotations des veaux de 8 jours ont changé en S19 pour les 9 marchés de référence.

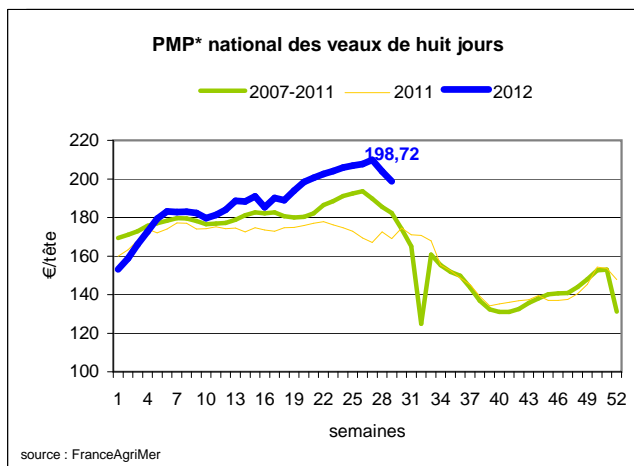
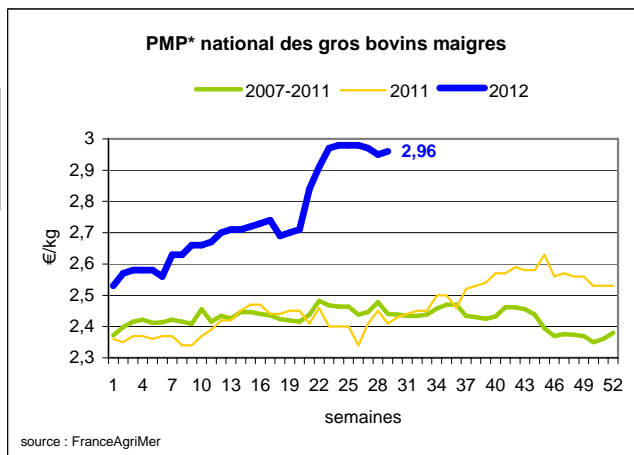
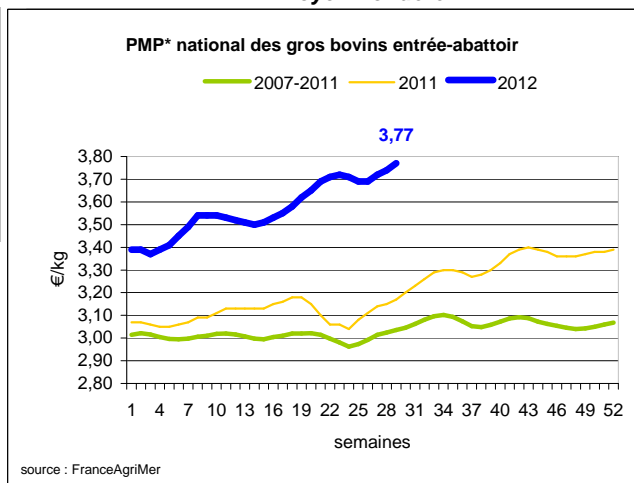
Prix moyen européen

	S 29	S29/S28	S29 2012 / S29 2011
Union européenne	265,05	0,2%	20,1%
Allemagne	444,07	1,9%	17,1%
Pays-Bas	170,25	-3,5%	21,2%
Italie	209,48	0,0%	16,4%
Espagne	242,13	-1,1%	20,8%
Royaume-Uni	174,49	0,8%	54,3%
Irlande	237,50	0,0%	16,4%

Source : Europa

Sources : FranceAgriMer, Service Bases d'information économique, Réseau des nouvelles des marchés (DRAAF) sauf mention contraire.

* PMP : Prix Moyen Pondéré.

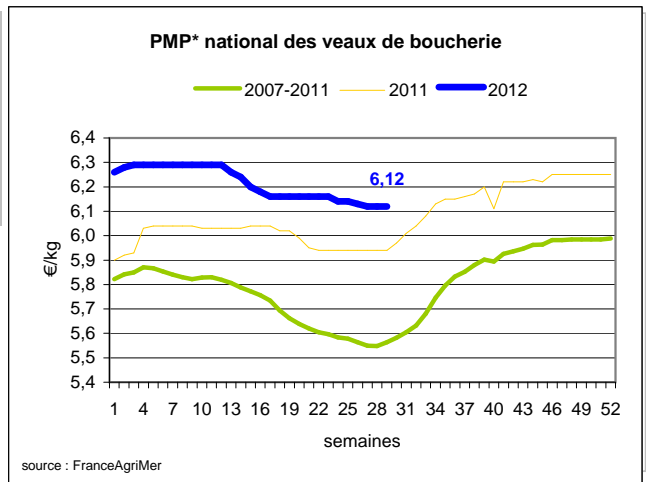


Veau de Boucherie (€/kg)

Cotation nationale (5 régions)	S 29	S29/S28	S29 2012 / S29 2011	S29 / Moy 5 ans
Carcasse de veau élevé au pis "U" rose clair	8,07	0,0%	7,7%	9%
Carcasse de veau non élevé au pis "U"-rose clair	7,41	0,0%	4,8%	6%
Carcasse de veau non élevé au pis "O"-rose clair	5,96	0,0%	4,4%	15%

Prix moyen européen	S 29	S29/S28	S29 2012 / S29 2011
Union européenne	5,23	0,0%	-0,4%
Belgique	6,24	0,0%	0,8%
Pays-Bas	4,46	-1,0%	-2,0%
Italie	4,29	1,2%	-6,54%

Source : Europa



Viande bovine détail GMS (€/kg)

	S 29	S 28	S29/S28
Bœuf entrecôte - Type mixte Barquette 1-2 (le kg)	18,39	19,37	-5,1%
Steak haché 15% mat. grasse (le kg)	9,37	9,25	1,3%
Veau escalope dans la noix (le kg)	21,38	21,25	0,6%

Commentaire conjoncture bovins : La morosité d'une demande qui peine à trouver l'offre.

Le prix moyen pondéré est en hausse de 3 centimes d'euros pour les bovins au stade entrée abattoir. La hausse du prix est toujours d'actualité dans toutes les catégories. Le prix du steak haché atteint des records avec un prix moyen en grandes surfaces de 9,37 euros le kg. Un maintien des cours pour les bovins maigres est constaté, l'offre réduite couvre les besoins. La vente est active pour les bovins destinés à la boucherie, plus particulièrement pour les vaches et les génisses. La reconduction est de mise pour les veaux de boucherie. Le marché des petits veaux est morose avec une baisse moyenne de 10 euros par tête pour les veaux mâles de races laitières de 45 à 50kg.

Ovins

Agneau de Boucherie entrée abattoir (€/kg)

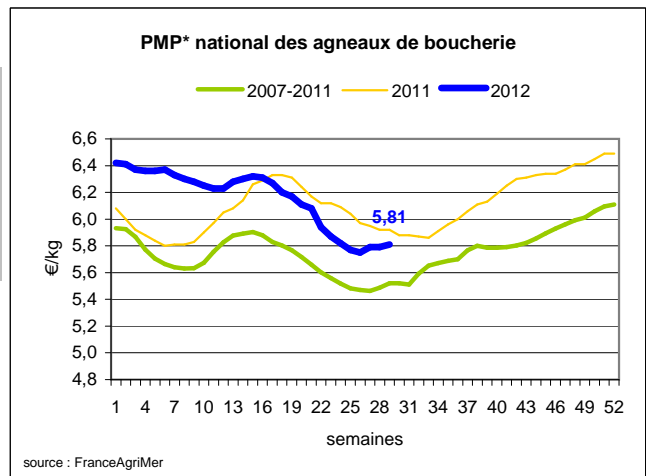
Cotation nationale pondérée (4 régions)	S 29	S29/S28	S29 2012 / S29 2011	S29 / Moy 5 ans
Carcasse d'agneau "R" - couvert 16 à 19 kg	5,93	0,7%	-1,3%	5%
carcasse d'agneau "R" - ciré 16 à 19 kg	6,04	0,0%	-1,3%	5%
carcasse d'agneau "O" - couvert 16 à 19 kg	5,09	3,2%	-4,3%	4%

Prix moyen européen	S 29	S29/S28	S29 2012 / S29 2011
Union européenne :	NC	NC	NC
Espagne	NC	NC	NC
Royaume-Uni	NC	NC	NC
Irlande	NC	NC	NC

Source : Europa

Agneau détail GMS (€/kg)

	S 29	S 28	S29/S28
Côte d'agneau (le kg)	19,07	18,70	2,0%
Gigot d'agneau raccourci (le kg)	17,26	17,30	-0,2%



* PMP : Prix Moyen Pondéré.

Commentaire conjoncture ovins : Un marché mieux orienté en brebis et en agneaux.

Le prix moyen pondéré des agneaux constaté en 2012 est en repli depuis de début du mois de mai par rapport au même indicateur en 2011. Les mauvaises conditions météorologiques enregistrées ont fortement pesé dans la sous-consommation de la viande ovine. Cependant, l'offre métropolitaine qui n'est pas pléthorique arrive quand même à se placer, notamment dans le sud. Les très beaux animaux d'herbage retiennent l'attention des acheteurs. En brebis (produits moins onéreux à l'achat), les ventes se déroulent de façon satisfaisante avec un volet exportation actif qui permet une bonne orientation des cours. Pour l'instant l'effet Ramadan ne se fait pas sentir.

Sources : FranceAgriMer, Service Bases d'information économique, Réseau des nouvelles des marchés (DRAAF) sauf mention contraire.

Porcins

Porc France entrée abattoir (€/kg)

Cotation nationale (5 régions)	S 29	S29/S28	S29 2012 / S29 2011	S29 / Moy 5 ans
Carcasse classe "E"	1,62	1,3%	11,7%	12%

Cotation Rungis "Découpe" (€/kg)

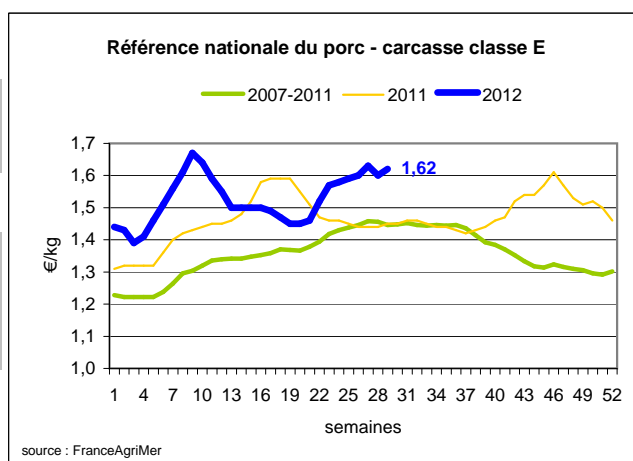
	S 29	S29/S28	S29 2012 / S29 2011	S29 / Moy 5 ans
Longe avec travers et palette	3,03	0,3%	3,8%	6%
Poitrine sans hachage extra	2,69	0,7%	10,2%	18%
Jambon sans mouille	2,18	-0,5%	-0,5%	2%

Porc détail GMS (€/kg)

	S 29	S 28	S29/S28
Côte de porc (le kg)	6,95	6,94	0,1%
Rôti filet de porc (le kg)	8,47	8,45	0,2%
Jambon blanc sans label	10,14	9,66	0,05

Commentaire conjoncture porcins : L'offre détermine à nouveau le prix. Les abattoirs souhaitent conserver leur niveau d'approvisionnement.

La cotation du porc au stade entrée abattoir enregistre une hausse de 2 centimes par rapport à la semaine précédente. Dans le Grand Ouest, le solde de la semaine affiche une tendance légèrement positive de 0,9 ct en production. L'activité commerciale est loin d'être dynamique: le marché intérieur est lent, la météo contrarie toujours la consommation de produits à griller sur la moitié Nord de la France, et l'export reste très calme, faute de compétitivité. Si l'on ajoute à cela une faible valorisation dans les pièces et une concurrence accentuée d'autres bassins européens sur les pièces désossées, la situation est préoccupante pour les abattoirs, comme pour les producteurs qui voient le prix de l'aliment repartir à la hausse. Le volume d'abattage hebdomadaire dans le Grand Ouest doit s'adapter au disponible en production, avec 365000 porcs abattus cette semaine à poids moyen de carcasse stable. Les cours des principaux pays européens (à l'exception de l'Italie en hausse) sont inchangés, avec un prix espagnol supérieur, mais en Allemagne nettement inférieur au prix français.



Volailles

Cotation Rungis "Découpe" (€/kg)

	S 29	S29/S28	S29 2012 / S29 2011	S29 / Moy 5 ans
Poulet PAC A	2,25	0,0%	0,0%	6%
Poulet PAC LABEL	3,30	0,0%	-8,3%	-3%
Dinde Filet	5,10	0,0%	-7,3%	5%

Volailles détail GMS (€/kg)

	S 29	S 28	S29/S28
Poulet PAC standard	3,45	3,40	1,5%
Poulet PAC LABEL	5,75	5,69	1,1%
Escalope de dinde	11,47	11,38	0,8%

Cotation nationale Lapin vif (€/kg)

	S 28	S28/S27	S28 2012 / S28 2011	S28 / Moy 5 ans
Lapin vif hors réforme départ élevage	1,53	0,7%	1,3%	11%

Cotation nationale Chevreau vif (€/kg)

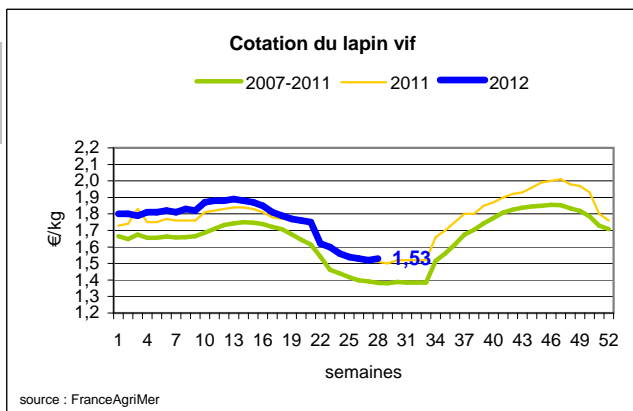
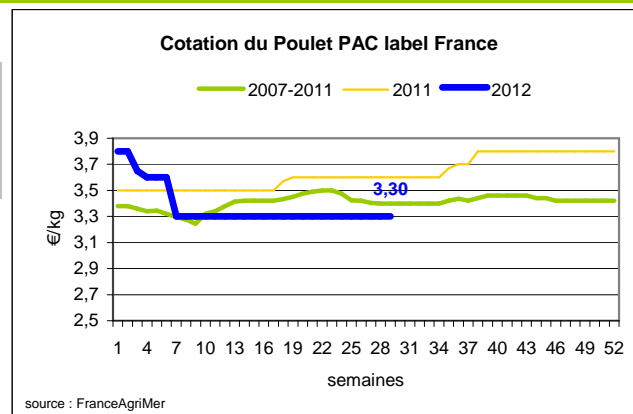
	S 29	S29/S28	S29 2012 / S29 2011
Chevreau vif - 8 à 11 kg départ élevage	2,50	0,00%	-7,41%

Lapin détail GMS (€/kg)

	S 29	S 28	S29/S28
Lapin entier France (le kg)	7,71	7,77	-0,8%
Lapin cuisse France (le kg)	14,76	14,74	0,1%

Commentaire conjoncture volailles : Maillot jaune pour les poulets, tendance observée depuis plusieurs semaines.

La consommation de poulet est active en raison de prix jugés plus attractifs que les autres types de produits carnés (bœuf et agneau). Les poulets "fermier", "label", "certifié de qualité" offerts en vente dans les rôtisseries sur les zones de vacances sont les incontournables de l'été. En dinde, les animaux ont un poids plus lourd, traduisant un marché plus difficile en début d'année. Le secteur de la volaille est très à l'écoute des informations relatives aux moissons qui fournissent le marché des céréales et par ricochet celui des aliments destinés aux habitants de la basse-cour.

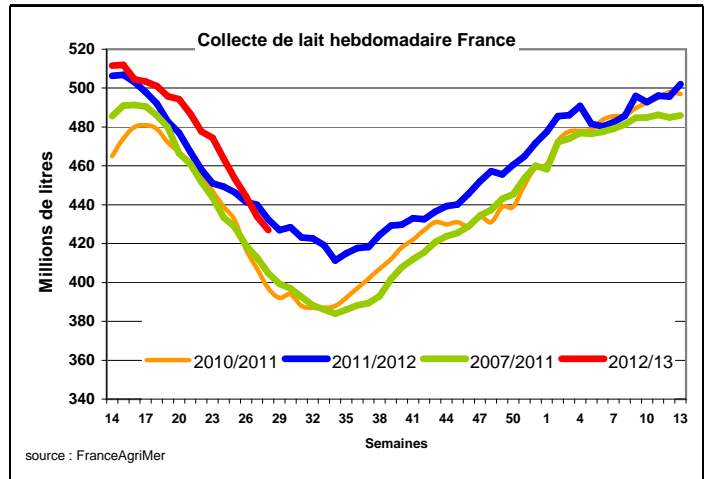


Produits laitiers

LAIT - Collecte brute hebdomadaire France

Collecte nationale	S28/S27	S28 2012 / S28 2011	S28 /Moy 5 ans
Total France	-1,5%	-2,2%	5,5%

Source : FranceAgriMer



LAIT - Collecte brute mensuelle Union européenne

Collecte dans les principaux Etats membres	Mai 2012		Cumul campagne 2012/2013	
	Volume*	Evol N-1	Volume*	Evol N-1
Allemagne	2 676	2,3%	5 268	2,8%
France	2 179	2,6%	4 347	1,7%
Royaume-Uni	1 290	0,1%	2 529	0,6%
Pays-Bas	1 024	-0,2%	2 022	-0,6%
Pologne	909	9,0%	1 732	9,0%

* En milliers de tonnes

Source : Eurostat

BEURRE - Prix des contrats

Standard 82 % MG conditionnement par 25 kg

Prix des contrats (€/tonne)	S29	S29/S28	S29 2012 / S29 2011	S29/ Moy 5 ans
France	NC	-	-	-

Sources : FranceAgriMer d'après enquête "FranceAgriMer/ATLA"

Les prix indiqués résultent d'une enquête auprès des fabricants sur la base des contrats (règlement CE n° 479/2010) et ne peuvent être comparés aux prix précédents établis sur une autre base.

Prix européens (€/tonne)	S29	S29/S28	S29 2012 / S29 2011
Allemagne Kempten	2 725	0.0 %	-33.9 %
Pays-Bas	2 700	0.0 %	-34.8 %

Sources : ZMB et Productschap Zuivel

Commentaire collecte de lait :

La collecte de lait de la semaine 28/2012 est en baisse de 2,2% par rapport à la collecte de la semaine 28/2011. Elle montre une baisse par rapport à la semaine précédente de 1,5%.

Le prix contrats du beurre cube 82 % MG, pour la semaine 29/2012, est soumis au secret statistique. Le marché est stable et très peu actif.

Sources : FranceAgriMer, Service Bases d'information économique, Réseau des nouvelles des marchés (DRAAF) sauf mention contraire.

POUDRE 26 % - Prix des contrats

Prix des contrats (€/tonne)	S29	S29/S28	S29 2012 / S29 2011	S29/ Moy 5 ans
France	2 596	3.2 %	-	-

Sources : FranceAgriMer d'après enquête "FranceAgriMer/ATLA"

Les prix indiqués résultent d'une enquête auprès des fabricants sur la base des contrats (règlement CE n° 479/2010) et ne peuvent être comparés aux prix précédents établis sur une autre base.

Prix européens (€/tonne)	S29	S29/S28	S29 2012 / S29 2011
Allemagne	2 575	2.2 %	-13.4 %
Pays-Bas	2 480	0.0 %	-15.4 %

Sources : ZMB et Productschap Zuivel

POUDRE 0 % Consommation Humaine - Prix des contrats

Prix des contrats (€/tonne)	S29	S29/S28	S29 2012 / S29 2011	S29/ Moy 5 ans
France	2 121	-1.2 %	-7.7 %	-

Sources : FranceAgriMer d'après enquête "FranceAgriMer/ATLA"

Les prix indiqués résultent d'une enquête auprès des fabricants sur la base des contrats (règlement CE n° 479/2010) et ne peuvent être comparés aux prix précédents établis sur une autre base.

Prix européens (€/tonne)	S29	S29/S28	S29 2012 / S29 2011
Allemagne	2 270	2.7 %	-1.3 %
Pays-Bas	2 200	1.4 %	-5.6 %

Source : ZMB et Productschap Zuivel

Publication de FranceAgrimer

Direction de la publication : Fabien BOVA - Direction Marchés, Etudes et Prospective - Service Bases d'information économique

Rédaction et traitement des données : Jocelyn SEBART, Alexandra FAUGERE, Marcelline ALLAIN (Viandes) et Bertrand NATUREL (Produits laitiers)

© FranceAgriMer : 12 rue Henri Rol-Tanguy - TSA 20002 - 93 555 Montreuil-sous-Bois cedex - Tel : 01.73.30.30.00 - Fax : 01.73.30.30.30