

Semaine 28 (09 juillet au 15 juillet 2012)

Abréviations utilisées : Sn = semaine n de l'année civile considérée. Sn/Sn-1= variation hebdomadaire.

Les variations hebdomadaires ou annuelles sont exprimées en %.

Les prix sont exprimés en € hors taxes, sauf spécification contraire (TTC au stade détail).

Bovins

Gros Bovins entrée abattoir (€/kg)

Cotation nationale (4/4 régions)	S 28	S28/S27	S28 2012 / S28 2011	S28 / Moy 5 ans
Carcasse de vache "P3"	3,37	1,2%	27,2%	33%
Carcasse de vache "O3"	3,57	0,8%	21,4%	28%
Carcasse de vache "R3"	3,98	0,8%	20,2%	23%
Carcasse de jeune bovin "R3"	3,78	0,3%	15,2%	25%
Carcasse de génisse "R3"	4,02	1,0%	18,2%	20%
Carcasse de bœuf "R3"	3,88	0,5%	17,2%	22%

Prix moyen européen

	S 28	S28/S27	S28 2012 / S28 2011
Union européenne	3,59	0,1%	15,4%
Allemagne	3,57	0,1%	15,3%
Belgique	3,13	0,2%	12,8%
Italie	3,87	0,0%	11,5%
Grèce	3,57	0,7%	-5,4%
Espagne	3,42	-0,1%	9,2%
Portugal	3,26	0,0%	6,9%
Royaume-Uni	4,10	0,8%	23,6%
Irlande	3,86	-1,5%	17,5%

Source : Europa

Gros Bovins maigres (€/kg Vif)

Cotation nationale (5 régions)	S 28	S28/S27	S28 2012 / S28 2011	S28 / Moy 5 ans
Race Charolaise mâle "U" 350 kg	2,84	-0,7%	16,4%	16%
Race Limousine mâle "U" 300 kg	2,99	-0,3%	22,5%	18%

Prix moyen européen

	S 28	S28/S27	S28 2012 / S28 2011
Union européenne	2,65	-1,6%	25,0%
Espagne	2,36	-1,1%	18,5%
Italie	3,08	-1,3%	24,5%

Source : Europa

Veau de 8 Jours (€/tête)

Cotation nationale (9 marchés)	S 28	S28/S27
* Veau de conformation standard - tous croisements - mâle - 50-60 kg	328,79	0,55%
* Veau de conformation standard - race laitière - mâle - 45 à 50 kg	150,44	-5,77%

* Les grilles de cotations des veaux de 8 jours ont changé en S19 pour les 9 marchés de référence.

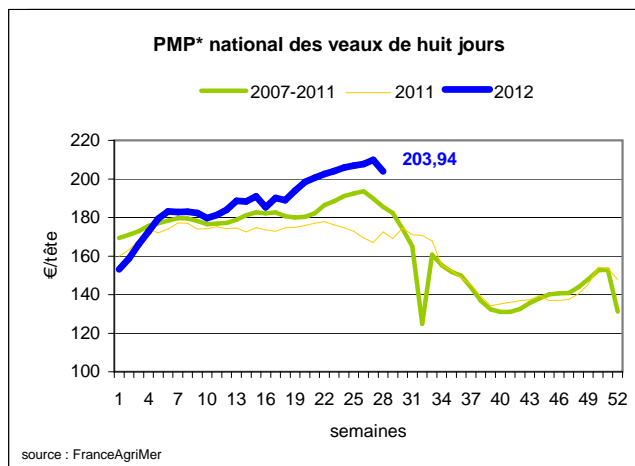
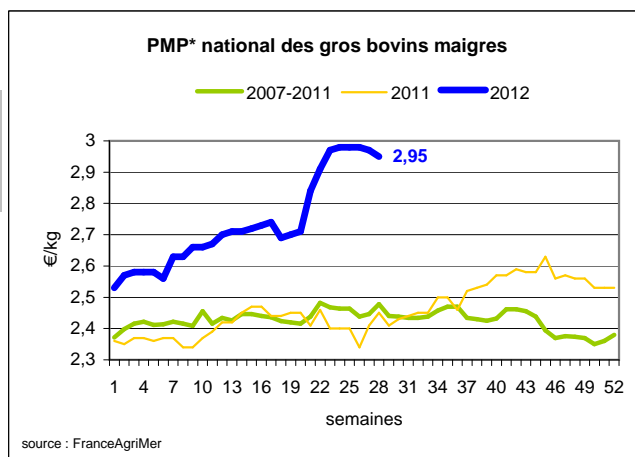
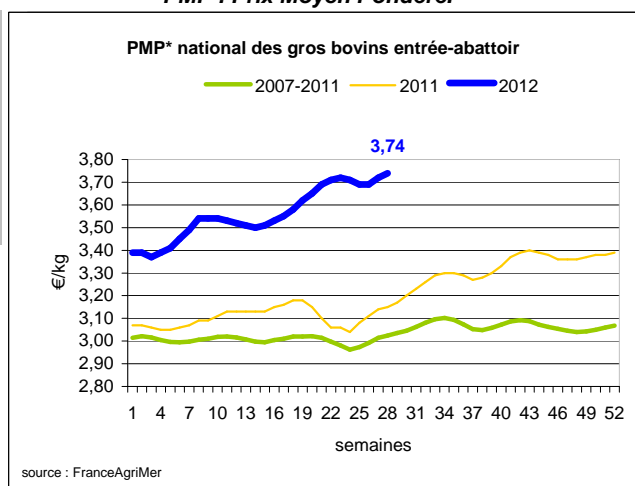
Prix moyen européen

	S 28	S28/S27	S28 2012 / S28 2011
Union européenne	264,55	-0,4%	19,8%
Allemagne	435,61	2,7%	17,5%
Pays-Bas	176,50	1,4%	27,9%
Italie	209,48	1,3%	11,3%
Espagne	244,75	-2,1%	22,1%
Royaume-Uni	173,03	-1,0%	46,2%
Irlande	237,50	-12,0%	16,4%

Source : Europa

Sources : FranceAgriMer, Service Bases d'information économique, Réseau des nouvelles des marchés (DRAAF) sauf mention contraire.

* PMP : Prix Moyen Pondéré.

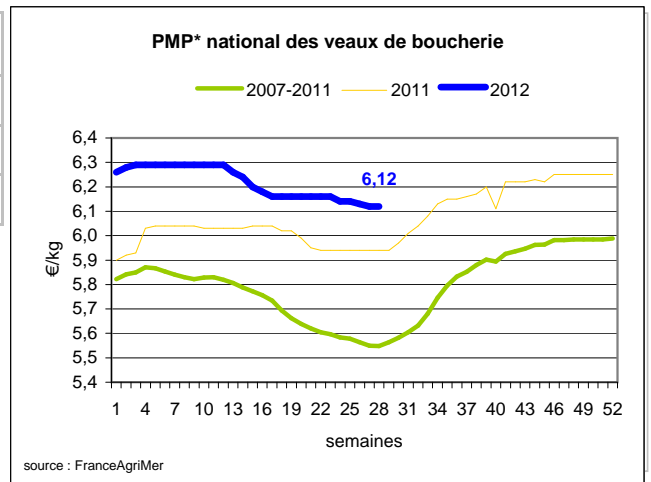


Veau de Boucherie (€/kg)

Cotation nationale (5 régions)	S 28	S28/S27	S28 2012 / S28 2011	S28 / Moy 5 ans
Carcasse de veau élevé au pis "U" rose clair	8,07	0,0%	7,7%	9%
Carcasse de veau non élevé au pis "U" rose clair	7,41	0,0%	4,8%	6%
Carcasse de veau non élevé au pis "O" rose clair	5,96	0,0%	4,6%	15%

Prix moyen européen	S 28	S28/S27	S28 2012 / S28 2011
Union européenne	5,23	-1,0%	-0,3%
Belgique	6,24	0,0%	0,8%
Pays-Bas	4,51	-2,0%	-1,0%
Italie	4,24	-2,3%	-7,63%

Source : Europa



Viande bovine détail GMS (€/kg)

	S 28	S 27	S28/S27
Bœuf entrecôte - Type mixte Barquette 1-2 (le kg)	19,37	18,87	2,6%
Steak haché 15% mat. grasse (le kg)	9,25	9,24	0,1%
Veau escalope dans la noix (le kg)	21,25	21,41	-0,7%

Commentaire conjoncture bovins : Une fermeté qui reste de mise suite à une offre trop limitée, malgré une demande prudente.
 La demande en gros bovins vifs est bonne et le marché est dynamique, avec des cours stables à haussier (un prix moyen pondéré au 100 Kg vif en hausse de 1,57 € par rapport à la semaine précédente). Le marché des bovins maigres, équilibré, est globalement ferme en femelles et plus calme en mâles en cette période. Des prix encore plus fermes sont constatés pour les gros bovins au stade entrée abattoir, dans presque toutes les catégories. La rareté de l'offre soutient bien les cours. En veaux de boucherie, le commerce est calme avec une offre toujours équilibrée par rapport à la demande. Une tendance baissière sur le marché des petits veaux est observée, malgré le peu d'offre. Les veaux laitiers et normands ont été vendus à un prix relativement inférieur par rapport à la semaine précédente.

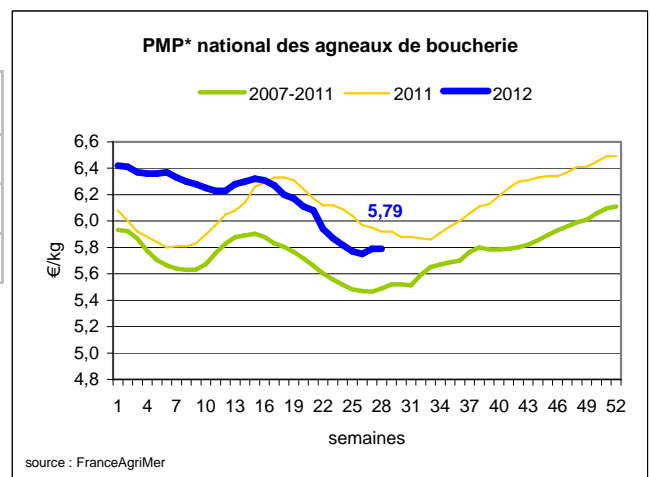
Ovins

Agneau de Boucherie entrée abattoir (€/kg)

Cotation nationale pondérée (4 régions)	S 28	S28/S27	S28 2012 / S28 2011	S28 / Moy 5 ans
Carcasse d'agneau "R" - couvert 16 à 19 kg	5,89	0,0%	-2,0%	5%
carcasse d'agneau "R" - ciré 16 à 19 kg	6,04	0,0%	-1,3%	6%
carcasse d'agneau "O" - couvert 16 à 19 kg	4,93	0,0%	-7,3%	2%

Prix moyen européen	S 28	S28/S27	S28 2012 / S28 2011
Union européenne :	4,94	0,8%	3,4%
Espagne	4,98	3,4%	0,0%
Royaume-Uni	5,09	1,4%	6,7%
Irlande	4,26	-3,1%	-4,3%

Source : Europa



* PMP : Prix Moyen Pondéré.

Agneau détail GMS (€/kg)

	S 28	S 27	S28/S27
Côte d'agneau (le kg)	18,70	18,48	1,2%
Gigot d'agneau raccourci (le kg)	17,30	17,64	-1,9%

Commentaire conjoncture ovins : En attendant un véritable été...
 Une équation à deux inconnues caractérise le marché des ovins avec la première, une météorologie peu favorable à la consommation et la seconde, une offre moins pesante. Sur les marchés en vif, les cours demeurent peu évolutifs dans une ambiance commerciale assez calme, malgré une qualité acceptable. Le marché de la brebis se déroule sous des meilleurs auspices, dopé par une demande sud-européenne plus active.

Sources : FranceAgriMer, Service Bases d'information économique, Réseau des nouvelles des marchés (DRAAF) sauf mention contraire.

Porcins

Porc France entrée abattoir (€/kg)

Cotation nationale (5 régions)	S 28	S28/S27	S28 2012 / S28 2011	S28 / Moy 5 ans
Carcasse classe "E"	1,60	-1,8%	11,1%	10%

Cotation Rungis "Découpe" (€/kg)

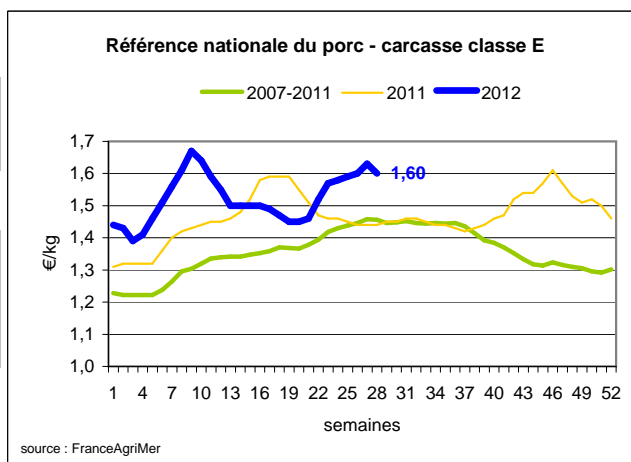
	S 28	S28/S27	S28 2012 / S28 2011	S28 / Moy 5 ans
Longe avec travers et palette	3,02	-0,7%	2,7%	6%
Poitrine sans hachage extra	2,67	1,1%	9,0%	16%
Jambon sans mouille	2,19	0,0%	-0,5%	1%

Porc détail GMS (€/kg)

	S 28	S 27	S28/S27
Côte de porc (le kg)	6,94	6,94	0,0%
Rôti filet de porc (le kg)	8,45	8,37	1,0%
Jambon blanc sans label	9,66	9,40	0,03

Commentaire conjoncture porcins :

Au stade entrée abattoir, la tendance à la baisse notée en semaine 27 sur les cadrans, se ressent en métropole avec une baisse du prix moyen pondéré de 3 centimes. Dans le Grand Ouest, après un début de semaine se caractérisant par des prix modérés et des acheteurs très prudents, la tendance au cadran du jeudi enregistrait une orientation positive. Le retour à un marché d'approvisionnement par les abattoirs et la faiblesse de l'offre permettent ainsi d'inverser la tendance, malgré une consommation de produits de saison en deçà de la normale. L'activité d'abattage hebdomadaire pour le grand Ouest totalise 370 000 porcs, avec un poids moyen de carcasse en repli de 100 g. Avec des marchés étrangers stables, l'écart de cours se resserre avec l'Espagne mais s'accroît avec l'Allemagne, suite au recul des cours allemands.



Volailles

Cotation Rungis "Découpe" (€/kg)

	S 28	S28/S27	S28 2012 / S28 2011	S28 / Moy 5 ans
Poulet PAC A	2,25	0,0%	0,0%	6%
Poulet PAC LABEL	3,30	0,0%	-8,3%	-3%
Dinde Filet	5,10	0,0%	-7,3%	5%

Volailles détail GMS (€/kg)

	S 28	S 27	S28/S27
Poulet PAC standard	3,40	3,45	-1,4%
Poulet PAC LABEL	5,69	5,68	0,2%
Escalope de dinde	11,38	11,47	-0,8%

Cotation nationale Lapin vif (€/kg)

	S 27	S27/S26	S27 2012 / S27 2011	S27 / Moy 5 ans
Lapin vif hors réforme départ élevage	1,52	-0,7%	-0,7%	9%

Cotation nationale Chevreau vif (€/kg)

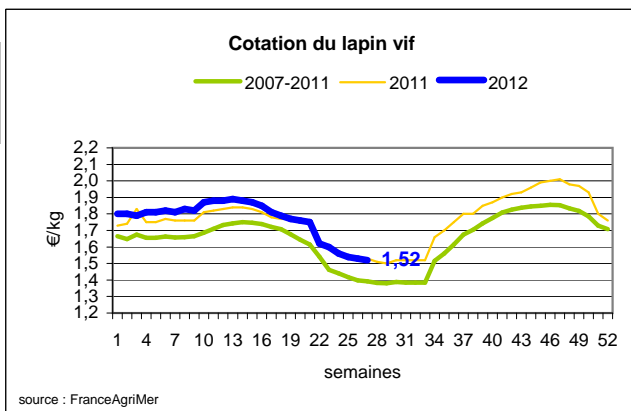
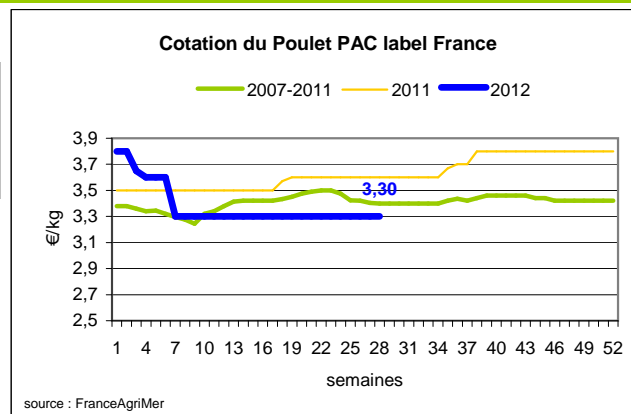
	S 28	S28/S27	S28 2012 / S28 2011
Chevreau vif - 8 à 11 kg départ élevage	2,50	0,00%	-7,41%

Lapin détail GMS (€/kg)

	S 28	S 27	S28/S27
Lapin entier France (le kg)	7,77	7,91	-1,8%
Lapin cuisse France (le kg)	14,74	14,73	0,1%

Commentaire conjoncture volailles : Une demande axée sur les poulets.

Dans le secteur de la volaille, le défilé est alimenté en grande partie par les poulets et les produits de la découpe de dinde ponctué par quelques escouades de canards et pintades. Les zones de consommation se localisent sur les grandes régions de vacances avec des achats dirigés vers des produits faciles à cuisiner. En grandes surfaces, les poulets "label" et "certifié de qualité" sont placés en tête de gondole. En cuniculture, l'activité dans les élevages de lapins tourne au ralenti (pas de demande en été).

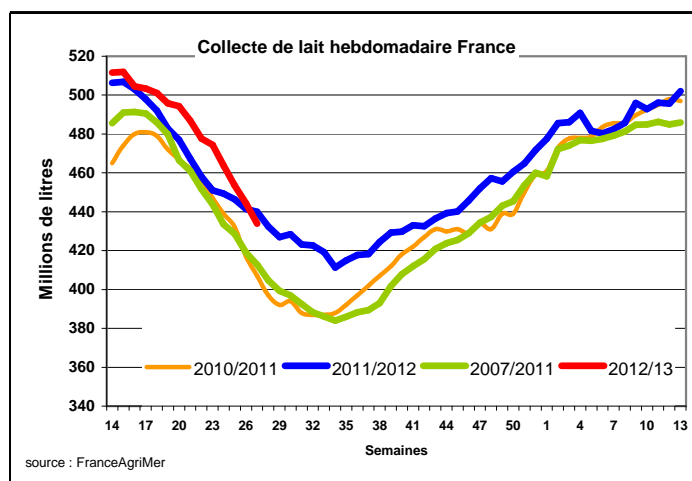


Produits laitiers

LAIT - Collecte brute hebdomadaire France

Collecte nationale	S27/S26	S27 2012 / S27 2011	S27 /Moy 5 ans
Total France	-2,0%	-2,4%	5,1%

Source : FranceAgriMer



LAIT - Collecte brute mensuelle Union européenne

Collecte dans les principaux Etats membres	Avril 2012		Cumul campagne 2012/2013	
	Volume*	Evol N-1	Volume*	Evol N-1
Allemagne	2 592	3,3%	2 592	3,3%
France	2 161	0,5%	2 161	0,5%
Royaume-Uni	1 239	1,2%	1 239	1,2%
Pays-Bas	998	-1,0%	998	-1,0%
Pologne	822	9,1%	822	9,1%

* En milliers de tonnes

Source : Eurostat

BEURRE - Prix des contrats

Standard 82 % MG conditionnement par 25 kg

Prix des contrats (€/tonne)	S28	S28/S27	S28 2012 / S28 2011	S28/ Moy 5 ans
France	NC	-	-	-

Sources : FranceAgriMer d'après enquête "FranceAgriMer/ATLA"

Les prix indiqués résultent d'une enquête auprès des fabricants sur la base des contrats (règlement CE n° 479/2010) et ne peuvent être comparés aux prix précédents établis sur une autre base.

Prix européens (€/tonne)	S28	S28/S27	S28 2012 / S28 2011
Allemagne Kempten	2 725	0.0 %	-34.3 %
Pays-Bas	2 700	0.0 %	-35.4 %

Sources : ZMB et Productschap Zuivel

Commentaire collecte de lait :

La collecte de lait de la semaine 27/2012 montre une évolution positive par rapport à la collecte moyenne des cinq dernières années (+ 5,1%), et reste en progression par rapport à l'année 2011. Elle montre une baisse par rapport à la semaine précédente de 2,4%.

Le prix contrats du beurre cube 82 % MG, pour la semaine 28/2012, est soumis au secret statistique. Aucun contrat n'a été déclaré, le marché est stable et très peu actif.

Sources : FranceAgriMer, Service Bases d'information économique, Réseau des nouvelles des marchés (DRAAF) sauf mention contraire.

POUDRE 26 % - Prix des contrats

Prix des contrats (€/tonne)	S28	S28/S27	S28 2012 / S28 2011	S28/ Moy 5 ans
France	2 516	-	-18.7 %	-

Sources : FranceAgriMer d'après enquête "FranceAgriMer/ATLA"

Les prix indiqués résultent d'une enquête auprès des fabricants sur la base des contrats (règlement CE n° 479/2010) et ne peuvent être comparés aux prix précédents établis sur une autre base.

Prix européens (€/tonne)	S28	S28/S27	S28 2012 / S28 2011
Allemagne	2 520	0.8 %	-16.7 %
Pays-Bas	2 480	0.0 %	-16.5 %

Sources : ZMB et Productschap Zuivel

POUDRE 0 % Consommation Humaine - Prix des contrats

Prix des contrats (€/tonne)	S28	S28/S27	S28 2012 / S28 2011	S28/ Moy 5 ans
France	2 147	-2.1 %	-10.6 %	-

Sources : FranceAgriMer d'après enquête "FranceAgriMer/ATLA"

Les prix indiqués résultent d'une enquête auprès des fabricants sur la base des contrats (règlement CE n° 479/2010) et ne peuvent être comparés aux prix précédents établis sur une autre base.

Prix européens (€/tonne)	S28	S28/S27	S28 2012 / S28 2011
Allemagne	2 210	1.4 %	-4.9 %
Pays-Bas	2 170	1.4 %	-8.1 %

Source : ZMB et Productschap Zuivel

Publication de FranceAgrimer

Direction de la publication : Fabien BOVA - Direction Marchés, Etudes et Prospective - Service Bases d'information économique

Rédaction et traitement des données : Marcelline ALLAIN, Jocelyn SEBART, Alexandra FAUGERE (Viandes) et Bertrand NATUREL (Produits laitiers)

© FranceAgriMer : 12 rue Henri Rol-Tanguy - TSA 20002 - 93 555 Montreuil-sous-Bois cedex - Tel : 01.73.30.30.00 - Fax : 01.73.30.30.30