



OBJECTIF
QUALITÉ
EN VEAU SOUS LA MÈRE

PROGRAMME D'AMÉLIORATION DE LA QUALITÉ

PROJET DE PROGRAMME 2012 – 2014
D'APPUI TECHNIQUE A L'AMELIORATION DE LA QUALITE DU PRODUIT
DANS LES ELEVAGES DE VEAUX DE LAIT SOUS LA MERE
SOUS DEMARCHE LABEL ROUGE



ASSOCIATION LE VEAU SOUS LA MÈRE
1, BD D'ESTIENNE D'ORVES - 19100 BRIVE
TEL 05 55 87 09 01 - FAX 05 55 87 29 93
WWW.VEAUSOUSLAMERE.COM

VEAU FERMIER
ELEVÉ SOUS LA MÈRE



LA PRODUCTION ET LA FILIERE DU VEAU SOUS LA MERE LABEL ROUGE



ASSOCIATION LE VEAU SOUS LA MERE
1, BD D'ESTIENNE D'ORVES - 19100 BRIVE
TEL 05 55 87 09 01 - FAX 05 55 87 29 93
WWW.VEAUSOUSLAMERE.COM

VEAU FERMIER
ELEVÉ SOUS LA MÈRE



LA PRODUCTION DU VEAU SOUS LA MÈRE




**6 000
producteurs**

dont **4 500** engagés
en O.P. dans une filière
de qualité organisée
Label Rouge.

**90 000
veaux/an**

dont **70 000** veaux
produits sous
cahier des charges
Label Rouge



**22 organisations de producteurs
totalisant**

- 70 000 Veaux Sous La Mère mis en marché
- 50 000 Veaux Sous La Mère labellissables
- 30 000 Veaux Sous La Mère labellisés

**UNE PRODUCTION
TYPIQUE
DU GRAND
SUD-OUEST**

Types d'exploitations :

Familiales et très souvent
en polyculture-élevage

Races allaitantes

principalement utilisées :

■ **La Limousine**

(bassin Limousin - Périgord)

■ **La Blonde d'Aquitaine**

(régions Aquitaine et Midi-Pyrénées)

■ **La Bazadaise**

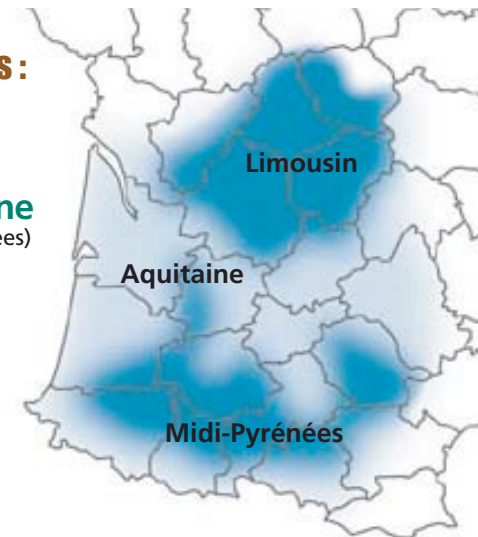
■ **La Charolaise**

■ **La Gasconne**

(Piémont Pyrénéen)

■ **Les croisements
de races**

(Piémont Pyrénéen)



A - Définition et présentation

LA FILIERE DU VEAU SOUS LA MERE LABEL ROUGE



- ▶ **4500** producteurs
- ▶ **30** abattoirs
- ▶ **50** abatteurs-expéditeurs principaux
- ▶ **75** grossistes-dégroupeurs
- ▶ **1000** points de vente (800 boucheries + 200 G.M.S.)
- ▶ **30000** veaux labellisés sous deux Labels Rouges :
 - ▶ **LE VEAU FERMIER ELEVE SOUS LA MERE**
Régions Aquitaine, Midi-Pyrénées et Poitou-Charentes
+ Cantal + partie Dordogne
 - ▶ **VEAU FERMIER DU LIMOUSIN (L. R. + I. G. P.)**
Région Limousin + partie Dordogne

EXPOSE DES MOTIFS



ASSOCIATION LE VEAU SOUS LA MERE
1, BD D'ESTIENNE D'ORVES - 19100 BRIVE
TEL 05 55 87 09 01 - FAX 05 55 87 29 93
WWW.VEAUSOUSLAMERE.COM

VEAU FERMIER
ELEVE SOUS LA MERE



TABLEAU 1

**REPARTITION DES CARCASSES DE VEAUX SOUS LA MERE (en %)
DANS LES DIFFERENTES CLASSES COMMERCIALES DE QUALITE
(Source : Association Le Veau Sous La Mère - 2010)**

CONFORMATION \ COULEUR	E	U	R	TOTAL
	1 (Blanc)	15	15	5
2 (Rosé clair)	25	15	10	50
3 (Rosé)	5	5	5	15
TOTAL	45	35	20	100

 Carré supérieur de la qualité en couleur et en conformation (90 % de la demande des points de vente LR alors que l'offre n'est que de 70 %)

TABLEAU 2

**ECARTS POUR LES DIFFERENTES COMPOSANTES DE LA QUALITE DU PRODUIT
ENTRE LA DEMANDE EXPRIMEE PAR LES POINTS DE VENTE
ET L'OFFRE DE PRODUCTION DES ELEVEURS
(Source : Association Le Veau Sous La Mère – 2010)**

CRITERES DE LA QUALITE	DEMANDE DES POINTS DE VENTE LABEL ROUGE	OFFRE DE LA PRODUCTION
POIDS DE CARCASSE	120 à 160 kg : 100 %	120 à 160 kg ≈ 85 % > 160 kg ≈ 15 %
COULEUR DE VIANDE	1 (blanc) : 60 % 2 (rosé clair) : 35 % 3 (rosé) : 5 %	1 (blanc) ≈ 35 % 2 (rosé clair) ≈ 50 % 3 (rosé) ≈ 15 %
CONFORMATION BOUCHERE	E, U, R+ : 100 %	E, U, R+ ≈ 85 % R ⁻ , R ⁻ , O ≈ 15 %
ETAT D'ENGRAISSEMENT	3 (couvert) : 65 à 70 % 2 (ciré) : 30 à 35 % 1 (maigre) : 0 %	3 : 40 % 2 : 45 % 1 : 15 %

Au total, un bon tiers des veaux produits ne correspond pas à la qualité demandée par le marché, et cela pour une ou plusieurs des 4 composantes définissant cette qualité du produit.

Les deux critères de non-conformité les plus en décalage par rapport aux exigences des points de vente sont la couleur de la viande et l'état d'engraissement.

DEMARCHE METHODOLOGIQUE DU PROGRAMME QUALITE



ASSOCIATION LE VEAU SOUS LA MERE
1, BD D'ESTIENNE D'ORVES - 19100 BRIVE
TEL 05 55 87 09 01 - FAX 05 55 87 29 93
WWW.VEAUSOUSLAMERE.COM

VEAU FERMIER
ELEVÉ SOUS LA MÈRE



A - APPUI TECHNIQUE INDIVIDUEL AUX ELEVEURS

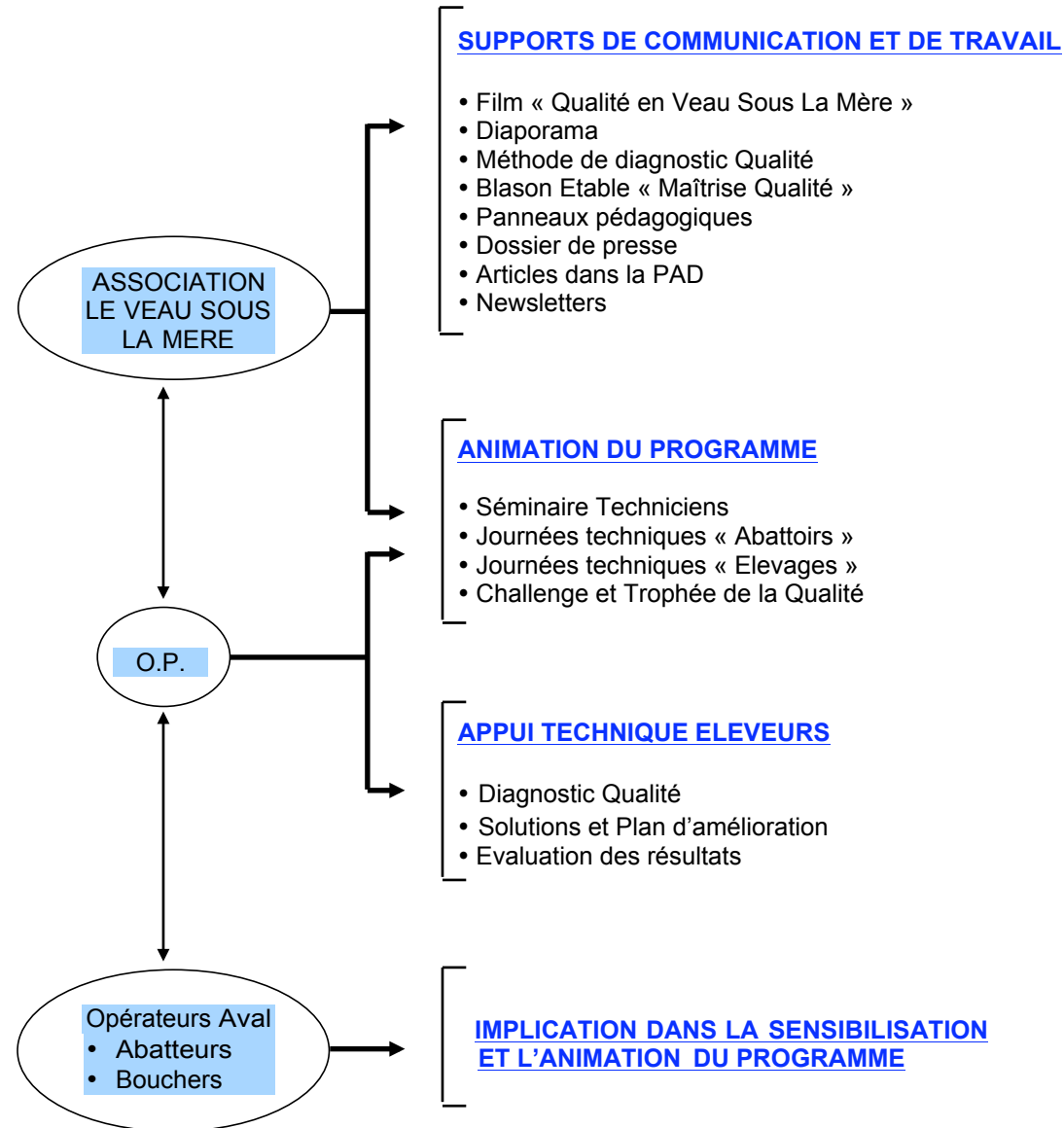
- **Rassemblement des résultats d'abattage des veaux des 3 dernières années 2009 / 2010 / 2011 (âge / poids carcasse / classement qualité).**
- **Traitement des résultats période par période.**
- **Analyse et diagnostic de situation.**
- **Recherche et proposition de solutions d'amélioration des facteurs défectueux de la qualité des veaux dans l'élevage.**
- **Définition d'un calendrier de mise en application de ces solutions.**
- **Suivi de la mise en œuvre du plan d'amélioration.**
- **Evaluation semestrielle des résultats obtenus avec, si nécessaire, des corrections pour des amendements des solutions mises en œuvre.**

B – ACTIONS ET SUPPORTS D'ANIMATION COLLECTIVE DU PROGRAMME

- **Rencontres en abattoirs et Visites d'élevages**
- **Film Maîtrise Qualité**
- **Plaquette Maîtrise Qualité**
- **N° Spécial Bulletin Actualités Veau Sous La Mère**
- **Articles et reportages (PAD - Bulletins AVSLM)**
- **Newsletters**
- **Dossier de presse**
- **Blason Etable « Maîtrise Qualité »**
- **Challenge et Trophée de la Qualité.**

VEAU DE LAIT SOUS LA MERE LABEL ROUGE

PROGRAMME « AMELIORATION DE LA QUALITE DU PRODUIT »



**EVALUATION ANNUELLE
DU TRAVAIL REALISE ET DES
RESULTATS CONCRETS OBTENUS**



ASSOCIATION LE VEAU SOUS LA MERE
1, BD D'ESTIENNE D'ORVES - 19100 BRIVE
TEL 05 55 87 09 01 - FAX 05 55 87 29 93
WWW.VEAUSOUSLAMERE.COM

VEAU FERMIER
ELEVÉ SOUS LA MÈRE



Cette évaluation comporte deux volets :

- en premier lieu, une appréciation du travail d'appui technique effectué par chaque technicien, d'une part au niveau des élevages de son groupe, d'autre part au niveau collectif (programme d'actions de communication et d'animation),
- en second lieu, une évaluation des résultats concrets obtenus ou prévus au sein de chaque groupe d'éleveurs en appui technique et, plus globalement, au sein de chaque organisation de producteurs.

A – ETAT D'AVANCEMENT DU TRAVAIL DE CHAQUE TECHNICIEN AU 31/12/Année N

Organisation de Producteurs :

.....

NOM / Prénom du technicien :

.....

Temps consacré à l'opération

E.T.P.

Effectif du groupe d'appui technique

éleveurs

EVALUATION ANNUELLE DU TRAVAIL REALISE ET DES RESULTATS CONCRETS OBTENUS

1) Tableau d'état d'avancement du travail d'appui technique au 31/12 de chaque année du programme

Exemple de tableau pour l'année N :

ETAPES DE L'APPUI TECHNIQUE	Nombre d'élevages achevés au 31/12/N	Nombre d'élevages en cours au 31/12/N	Nouveaux élevages en prévision pour l'année N+1	Nouveaux élevages en prévision pour l'année N+2
ANALYSE-DIAGNOSTIC QUALITE PRODUIT				
ETUDE DU PLAN D'AMELIORATION QUALITE DU PRODUIT				
MISE EN ŒUVRE ET SUIVI DU PLAN D'AMELIORATION				

2) Participation au programme d'actions collectives associé

Précisez la nature et le contenu des actions auxquelles vous avez participé, votre rôle dans chacune de ces actions et le temps que vous y avez consacré pour l'année achevée :

	Nombre de journées
• Production et/ou diffusion de supports de communication :	<input type="text"/>
• Organisation/animation de journées portes ouvertes, de visites d'élevages, de réunions thématiques à l'intention des éleveurs :	<input type="text"/>
• Participation à la mise en place et au suivi de sites d'expérimentation-observation :	<input type="text"/>
• Journées de formation des éleveurs :	<input type="text"/>
• Réunions de réflexion et d'échanges entre éleveurs :	<input type="text"/>
• Autres actions collectives :	<input type="text"/>

EVALUATION ANNUELLE DU TRAVAIL REALISE ET DES RESULTATS CONCRETS OBTENUS

C – EVALUATION GLOBALE DES RESULTATS CONCRETS OBTENUS PAR L'ENSEMBLE DES GROUPES D'APPUI TECHNIQUE DE L'O.P.

- 1) Bilan à effectuer par le responsable O.P. du programme au 31/12 de chaque année
- 2) Renseigner le tableau de synthèse ci-après

**TABLEAU DE SYNTHESE DES RESULTATS GLOBAUX
DES GROUPES D'APPUI TECHNIQUE DE L'O.P. POUR L'ANNEE N ACHEVEE
(Comparaison Année N / 2011)**

Nombre éleveurs VSLM total O.P.		<input type="text"/>		
Nombre éleveurs VSLM en A.T.		<input type="text"/>	Pourcentage	<input type="text"/> %
PLAN D'AMELIORATION DE LA QUALITE DES VEAUX				
Nb éleveurs		. Plan en cours <input type="text"/> . Plan achevé <input type="text"/> . Plan non démarré <input type="text"/>	RETOMBES > 0 ou < 0 0 POUR LA FILIERE < veaux labellisables (vl) < Veaux Labellisés (VL)	RETOMBES > 0 ou < 0 SUR LE PRODUIT D'ACTIVITE DES ELEVEURS
RESULTATS POSITIFS (OU NEGATIFS) CUMULES DU PLAN D'AMELIORATION (année N / 2011)	Poids de carcasse (120-160 kg)	. Nb éleveurs en progression <input type="text"/> . Nb veaux en +/- <input type="text"/> . % veaux en +/- <input type="text"/> %	* Elevages en progression : . en nombre <input type="text"/> . en % <input type="text"/>	* Elevages en progression : . en nombre <input type="text"/> . en % <input type="text"/>
	Couleur de viande (0 - 1 - 2)	. Nb éleveurs en progression <input type="text"/> . Nb veaux en +/- <input type="text"/> . % veaux en +/- <input type="text"/> %	* Variation (+/-) vl : . en nombre <input type="text"/> . en % <input type="text"/>	
	Conformation bouchère (E - U - R ⁺)	. Nb éleveurs en progression <input type="text"/> . Nb veaux en +/- <input type="text"/> . % veaux en +/- <input type="text"/> %	* Variation (+/-) VL : . en nombre <input type="text"/> . en % <input type="text"/>	* Elevages en régression : . en nombre <input type="text"/> . en % <input type="text"/>
	Etat de gras (2 - 3)	. Nb éleveurs en progression <input type="text"/> . Nb veaux en +/- <input type="text"/> . % veaux en +/- <input type="text"/> %		
	Homogénéité de la qualité (variation % veaux labellisables)	. Nb éleveurs en progression <input type="text"/> . % vl en +/- <input type="text"/> %		

BESOINS EN MOYENS HUMAINS ET FINANCIERS



ASSOCIATION LE VEAU SOUS LA MÈRE
1, BD D'ESTIENNE D'ORVES - 19100 BRIVE
TEL 05 55 87 09 01 - FAX 05 55 87 29 93
WWW.VEAUSOUSLAMERE.COM

VEAU FERMIER
ELEVÉ SOUS LA MÈRE



BESOINS EN POSTES D'APPUI TECHNIQUE POUR LA REALISATION DU PROGRAMME

1^{ère} année du programme (2012)

Organisations de Producteurs	Nombre d'élèves concernés ou candidats en 2012	Nombre de postes ETP techniciens
ADECO	80	1
ELVEA 15/63	65	0,80
ELVEA 31	64	0,80
ADEL 32	80	1
ADEL 46	40	0,50
ADELGA	80	1
ADELPY	161	2
AG2M	40	0,50
ARALEB	40	0,50
CAPEL / BOVIDOC	100	1,25
CELMAR	30	0,40
CEPV	127	1,60
CPVFL	40	0,50
EXPALLIANCE	65	0,80
GLBV / LEC	43	0,50
LUR BERRI *	40	0,50
OPALIM	80	1
SICA PYRENEENNE	40	0,50
SYNERGIE	40	0,50
UNIVIA	134	1,60
COOP. MONTS DU VELAY	244	3
VIVADOUR	20	0,25
TOTAL	1 653 élèves	20,50 postes ETP

** Démarrage probable du programme seulement en 2013 (problème de personnel technique indisponible temporairement).*

- **20,50 postes ETP de techniciens à raison de 0,25 à 3 postes par O.P.
Coût moyen estimé d'un poste ETP d'appui technique : 40 000 € environ**
- **1/2 poste AVSLM d'ingénieur « animateur-coordonateur » du programme**
- **avec une prévision d'engagement d'environ 1 600 élèves au démarrage du programme et d'avoir touché au bout des 3 années les 3 000 élèves organisés ayant des marges de progression de la qualité significatives (soit les 2/3 des 4 500 élèves organisés)**
- **avec un taux d'accompagnement financier de 50 % demandé à FranceAgriMer sur les 3 années (2012 à 2014)**

D'où une enveloppe de 430 000 € sollicitée pour chacune des 3 années (20 000 € par poste ETP d'appui technique + 20 000 € pour le 1/2 poste d'ingénieur AVSLM).

ANNEXES

FICHES DE DIAGNOSTIC « MAITRISE DE LA QUALITE »

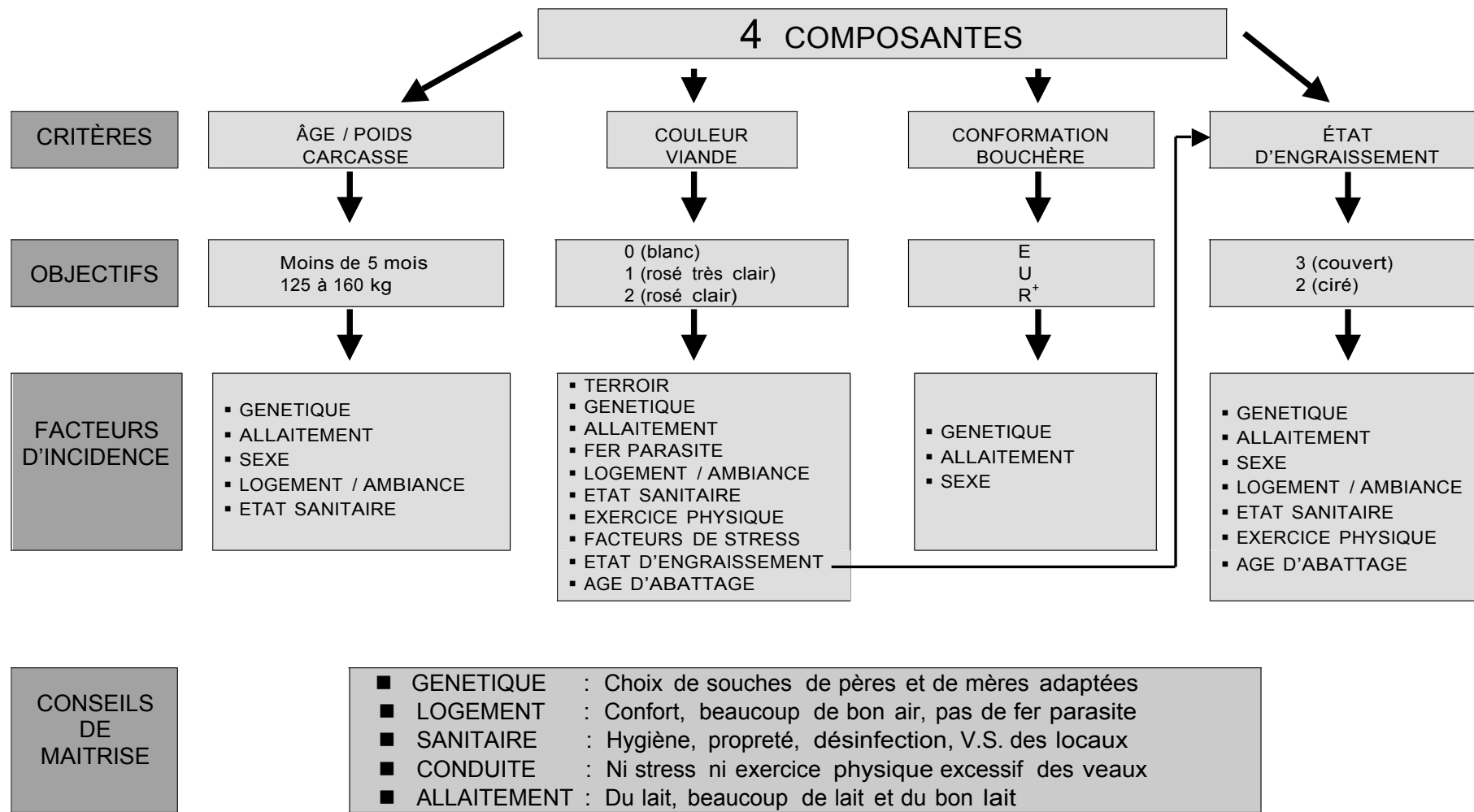


ASSOCIATION LE VEAU SOUS LA MÈRE
1, BD D'ESTIENNE D'ORVES - 19100 BRIVE
TEL 05 55 87 09 01 - FAX 05 55 87 29 93
WWW.VEAUSOUSLAMERE.COM

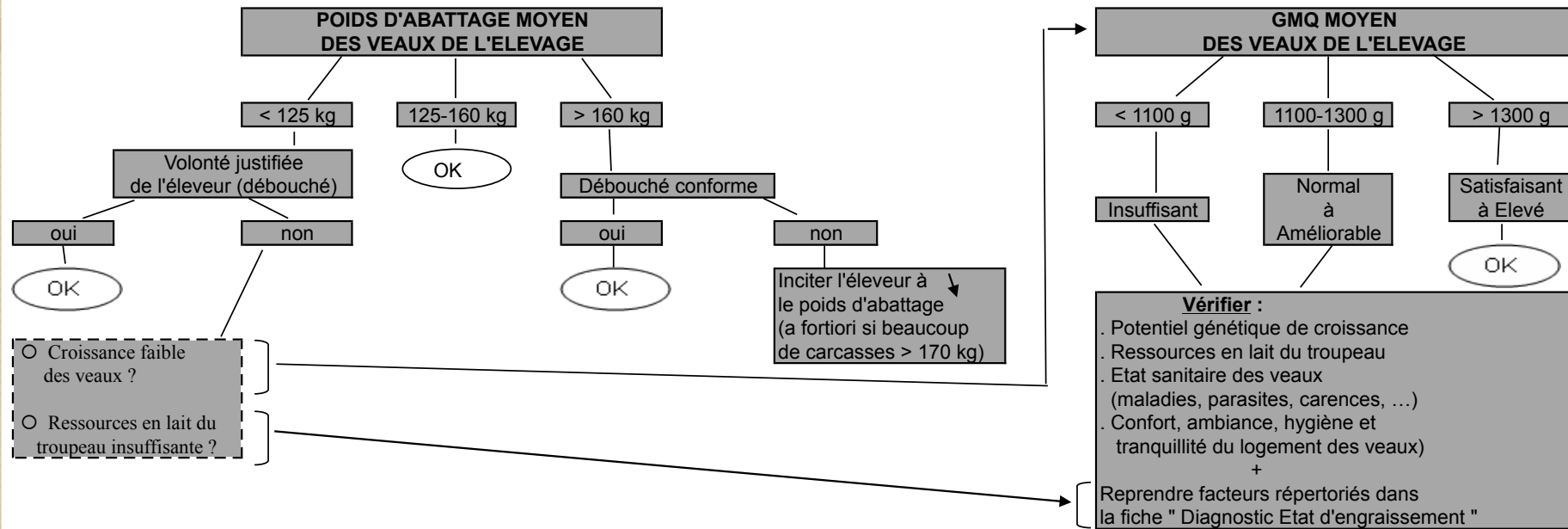
VEAU FERMIER
ELEVÉ SOUS LA MÈRE



DIAGNOSTIC QUALITE EN ELEVAGE DE VEAUX SOUS LA MERE



DIAGNOSTIC POIDS D'ABATTAGE ET CROISSANCE DES VEAUX DE L'ELEVAGE



DIAGNOSTIC « COULEUR DE LA VIANDE »

PROBLEMES DE COULEUR DE VIANDE si plus de 15 % de veaux classés « rosé » ou « rouge »

PROBLEMES INTERMITTENTS OU TEMPORAIRES

- Vérifier s'ils ne sont pas liés à un taureau ou à certaines vaches en particulier** ⇒ piste génétique (non aptitude à raser blanc)
- Explorer s'ils ne correspondent pas à un autre changement bien identifié** (ex : origine de l'eau ; logement des veaux ; origine de la paille de la litière ; taureau MN ; complémentation minérale des mères ou des veaux)
- Observer s'ils tendent à revenir à la même période de l'année. Si oui, explorer les pistes suivantes :**
 - manque de lait disponible pour les veaux (ex : tantes laitières ; ration estivale des mères insuffisante, déséquilibrée ou dégradée)
 - Rations des mères en fin de gestation ou en lactation à problèmes (ex : L et C riches en fer ; herbe riche en N soluble ; qualité / conservation ensilages et enrubannages)
 - grave épisode sanitaire sur les vaches (ex : grippe, BVD, FCO) ou sur les veaux [ex : diarrhées infectieuses (E.coli, Rota, Corona), BVD, BPIE]
 - problèmes sanitaires d'ambiance ou d'inconfort des veaux liés au bâtiment et à la saison (ex : parasitoses internes ; parasitoses externes –poux-teigne-mouches– ; fortes chaleurs ou forts écarts de température).

PROBLEMES PERMANENTS OU DE LONGUE DATE

Conditions de base suivantes respectées ?

- Confort, bonne ambiance et bien-être des veaux
- Du lait, beaucoup de lait et du bon lait
- Pas de source de fer parasite (y compris eau)
- Peu ou pas d'exercice physique
- Peu ou pas d'agacement et de stress

Facteurs d'élevage suivants à l'optimum ?

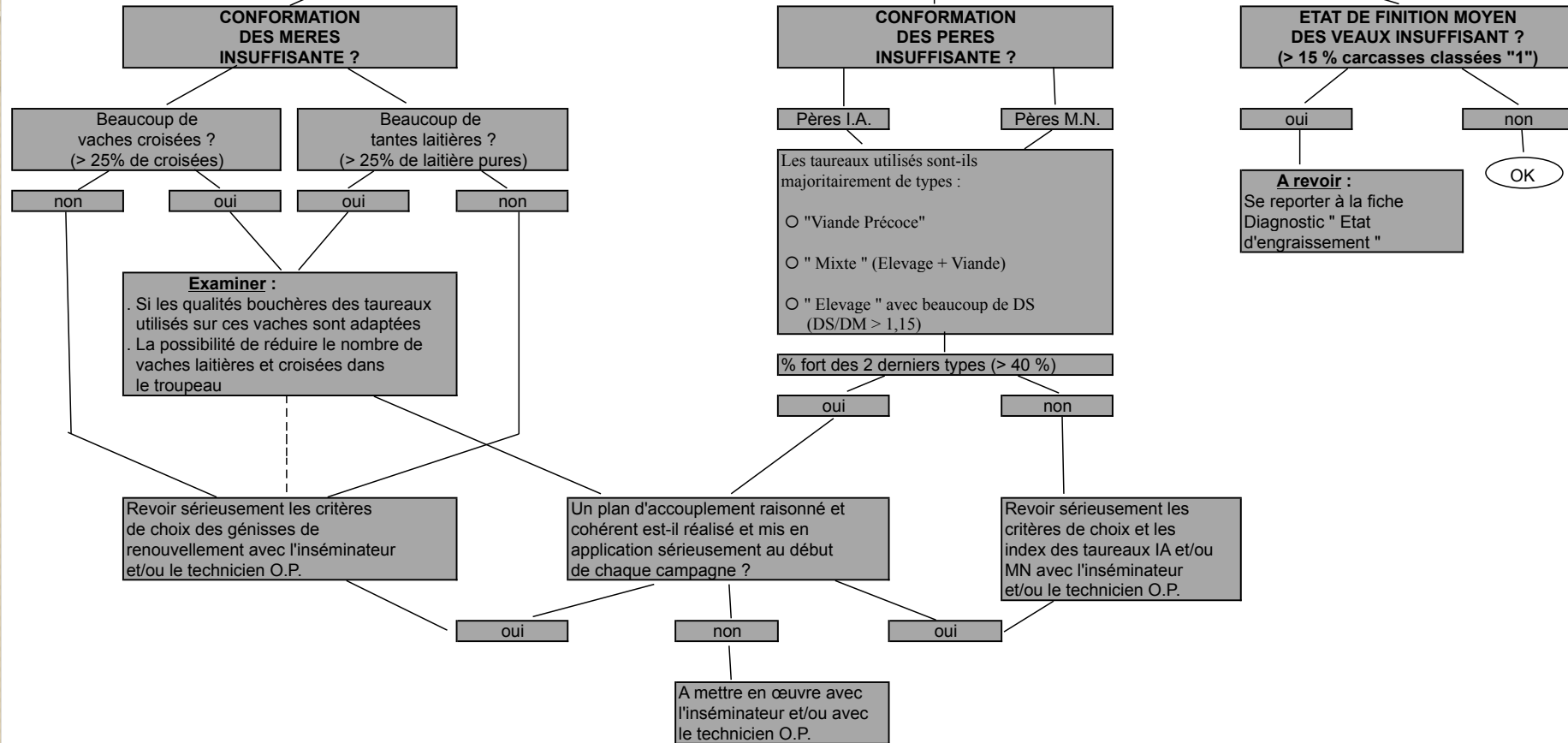
- Choix de reproducteurs adaptés
- Alimentation mères en fin de gestation et lactation
- Aération et isolation du logement des veaux
- Absence de parasites externes et internes
- Etat sanitaire de l'élevage
- Attitude calme et non apeurée des veaux (ex : ils restent couchés)
Sinon, en rechercher les causes

Observer si la couleur s'est dégradée progressivement sur plusieurs années. Si oui :

- La qualité des soins et la surveillance des veaux ont-elles diminué ?
- La propreté et l'état sanitaire des locaux ont-ils diminué ?
(ex : ↗ charge microbienne soit par absence de désinfection / V.S.
ou par ↗ concentration des veaux)
- Si acier galvanisé, les barrières des cases se sont-elles délitées ?

DIAGNOSTIC "CONFORMATION BOUCHERE" DES CARCASSES

PROBLEMES DE CONFORMATION SI MOINS DE 85 % DES CARCASSES CLASSEES E, U OU R+



DIAGNOSTIC « ETAT D'ENGRAISSEMENT DES CARCASSES »

PROBLÈMES DE FINITION DES CARCASSES SI PLUS DE 15 % DES VEAUX CLASSÉS « 1 » POUR L'ÉTAT DE GRAS

GENÉTIQUE PERES/MERES

- Types de reproducteurs utilisés adaptés :
 - Types Elevage (avec bp de DS)
 - Types Mixte (Elevage + Viande)
 - Types Viande Précoce
- Démarrage tardif du dépôt de gras sur les veaux (avant 4 mois)
- Finition correcte des veaux :
 - A 3 mois ½ d'âge
 - Entre 3 mois ½ et 4 mois ½
 - Entre 4 mois ½ et 5 mois ½
 - Après 5 mois ½
- Pas de problème d'état de finition à l'abattage
 - sur veaux mâles
 - veaux femelles.

QUANTITE / QUALITE DU LAIT TETE

- Capacité laitière correcte de l'ensemble des mères allaitantes
- Alimentation correcte en fin de gestation et en lactation des mères et des tantes (rations suffisantes et équilibrées)
- Présence de tantes laitières dans le troupeau et proportion suffisante ? :
 - entre 0 et 10 %
 - entre 10 et 20 %
 - plus de 20 %
- Veaux gardent l'appétit et poussent bien jusqu'à l'abattage. Sinon, en rechercher les causes
- Quand mères et tantes n'ont pas assez de lait, veaux reçoivent du lait reconstitué à volonté.

LOGEMENT VEAUX CONFORT ET AMBIANCE

- Logement des veaux spacieux et/ou bien ventilé
- Litière propre, sèche et suffisamment renouvelée (on peut s'y coucher sans se salir ni s'asphyxier !)
- Veaux sont et restent couchés quand on rentre dans le local
- Logement des veaux protégé de la chaleur estivale (bonne exposition et/ou bonne isolation)
- Possibilité pour les veaux de s'abreuver en permanence
- Allotement homogène des veaux dans les cases
- Exercice physique limité dans les cases et lors de la tétée.

HYGIENE LOCAUX ETAT SANITAIRE ANIMAUX

- Pas de récente pathologie infectieuse grave sur le troupeau et sur les veaux ex : BVD, IBR, infections mammaires, diarrhées néonatales, BPIE
- Déparasitage annuel régulier du troupeau
- Nettoyage, désinfection et vide sanitaire annuels du local à veaux
- Aucun problème de blocage digestif (ou rarement) sur les veaux en cours d'élevage
- Pas de symptômes d'anémie et de carences en oligo-éléments précoces et/ou excessives.