

Semaine 22 (28 mai au 03 juin 2012)

Abréviations utilisées : Sn = semaine n de l'année civile considérée. Sn/Sn-1= variation hebdomadaire.

Les variations hebdomadaires ou annuelles sont exprimées en %.

Les prix sont exprimés en € hors taxes, sauf spécification contraire (TTC au stade détail).

Bovins

Gros Bovins entrée abattoir (€/kg)

Cotation nationale (4/4 régions)	S 22	S22/S21	S22 2012 / S22 2011	S22 / Moy 5 ans
Carcasse de vache "P3"	3,34	1,2%	31,5%	34%
Carcasse de vache "O3"	3,51	0,9%	24,0%	28%
Carcasse de vache "R3"	3,92	0,5%	21,0%	22%
Carcasse de jeune bovin "R3"	3,80	0,3%	19,1%	26%
Carcasse de génisse "R3"	3,97	0,8%	18,9%	19%
Carcasse de bœuf "R3"	3,81	0,5%	17,2%	20%

Prix moyen européen

	S 22	S22/S21	S21 2012 / S21 2011
Union européenne	3,56	0,2%	14,8%
Allemagne	3,53	0,3%	15,3%
Belgique	3,13	0,8%	12,4%
Italie	3,91	0,1%	12,7%
Grèce	3,52	-1,5%	-7,4%
Espagne	3,46	-1,3%	8,1%
Portugal	3,27	-1,4%	5,0%
Royaume-Uni	3,98	0,4%	22,6%
Irlande	3,90	0,3%	15,6%

Source : Europa

Gros Bovins maigres (€/kg Vif)

Cotation nationale (5 régions)	S 22	S22/S21	S22 2012 / S22 2011	S22 / Moy 5 ans
Race Charolaise mâle "U" 350 kg	2,82	2,5%	18,0%	16%
Race Limousine mâle "U" 300 kg	2,90	1,4%	16,9%	14%

Prix moyen européen

	S 22	S22/S21	S21 2012 / S21 2011
Union européenne	2,66	1,7%	23,5%
Espagne	2,33	0,0%	15,8%
Italie	3,08	0,7%	24,8%

Source : Europa

Veau de 8 Jours (€/tête)

Cotation nationale (9 marchés)	S 22	S22/S21
* Veau de conformation standard - tous croisements - mâle - 50-60 kg	317,50	0,50%
* Veau de conformation standard - race laitière - mâle - 45 à 50 kg	153,28	1,36%

* Les grilles de cotations des veaux de 8 jours ont changé en S19 pour les 9 marchés de référence.

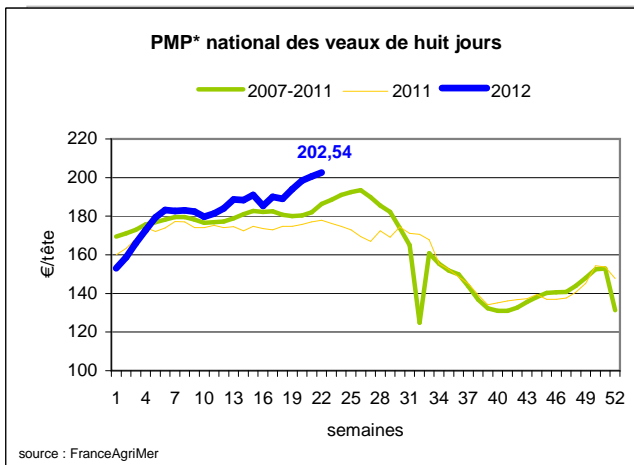
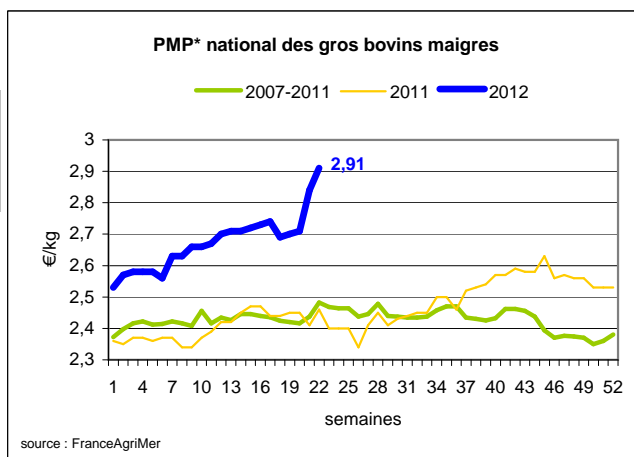
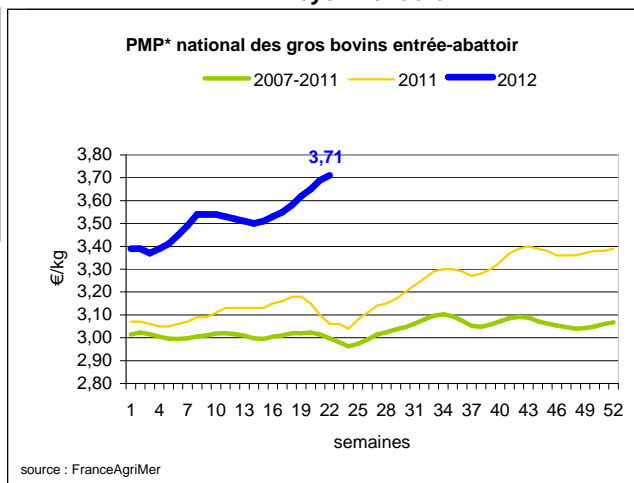
Prix moyen européen

	S 22	S22/S21	S21 2012 / S21 2011
Union européenne	253,38	0,2%	10,6%
Allemagne	413,77	-0,4%	9,5%
Pays-Bas	173,10	-6,0%	-0,6%
Italie	204,31	0,0%	1,5%
Espagne	249,25	0,6%	18,4%
Royaume-Uni	161,40	6,7%	40,4%
Irlande	198,00	0,0%	-2,5%

Source : Europa

Sources : FranceAgriMer, Service Bases d'information économique, Réseau des nouvelles des marchés (DRAAF) sauf mention contraire.

* PMP : Prix Moyen Pondéré.

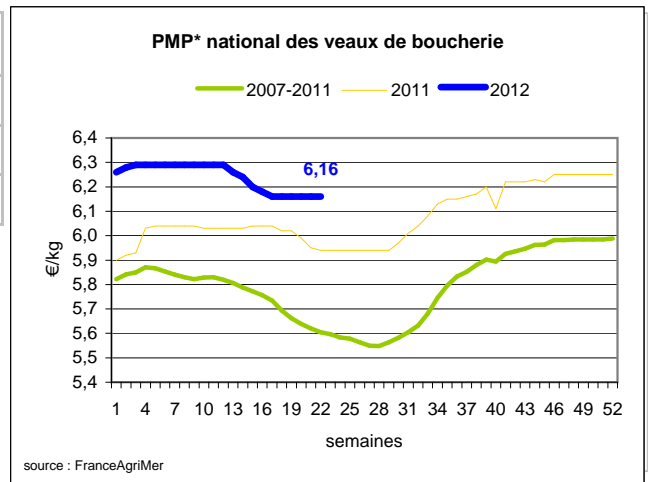


Veau de Boucherie (€/kg)

Cotation nationale (5 régions)	S 22	S22/S21	S22 2012 / S22 2011	S22 / Moy 5 ans
Carcasse de veau élevé au pis "U" rose clair	8,12	0,0%	7,8%	8%
Carcasse de veau non élevé au pis "U" - rose clair	7,41	0,0%	4,8%	5%
Carcasse de veau non élevé au pis "O" - rose clair	5,98	-0,2%	4,9%	15%

Prix moyen européen	S 22	S22/S21	S21 2012 / S21 2011
Union européenne	5,36	0,2%	1,3%
Belgique	6,26	1,6%	-0,6%
Pays-Bas	4,69	0,9%	0,0%
Italie	4,48	-0,7%	-1,75%

Source : Europa



Viande bovine détail GMS (€/kg)

	S22	S21	S22/S21
Bœuf entrecôte - Type mixte Barquette 1-2 (le kg)	19,38	18,92	2,4%
Steak haché 15% mat. grasse (le kg)	9,30	9,34	-0,4%
Veau escalope dans la noix (le kg)	20,86	20,95	-0,4%

Commentaire conjoncture bovins : bons courants d'exportations en vif

En amont de la filière bovine, le climat commercial semble bien dégagé et sans réelle menace nuageuse envisagée. La raréfaction de l'offre (en vaches et en jeunes bovins) se place facilement avec des cours bien orientés et haussiers. Les brouards et les taurillons herbagers s'écoulent de façon fluide et sans à-coup. Les envois d'animaux vifs vers le Maghreb et la Turquie se réactivent mais attention de ne pas tout miser sur ce créneau. En fin de semaine, les consommateurs reprennent goût aux morceaux à griller. En petits veaux, bonne orientation générale avec des transactions rapides s'effectuant sur des bases de prix convenables.

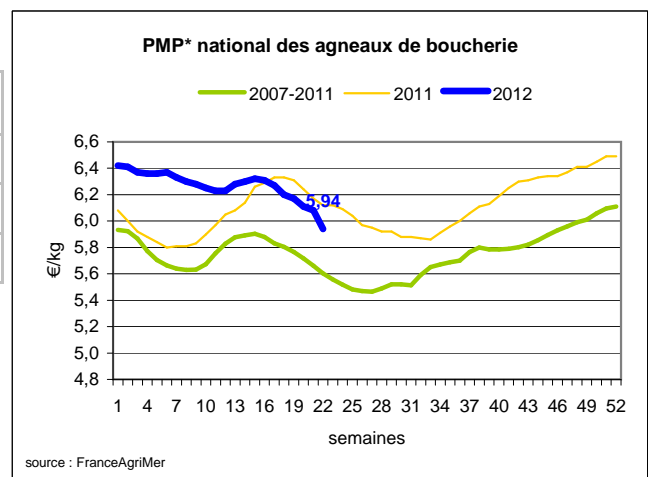
Ovins

Agneau de Boucherie entrée abattoir (€/kg)

Cotation nationale pondérée (4 régions)	S 22	S22/S21	S22 2012 / S22 2011	S22 / Moy 5 ans
Carcasse d'agneau "R" - couvert 16 à 19 kg	6,05	-2,1%	-2,6%	6%
carcasse d'agneau "R" - ciré 16 à 19 kg	6,16	-2,1%	-2,5%	6%
carcasse d'agneau "O" - couvert 16 à 19 kg	5,18	-2,4%	-6,3%	5%

Prix moyen européen	S 22	S22/S21	S21 2012 / S21 2011
Union européenne :	4,92	-4,8%	-7,8%
Espagne	4,77	1,4%	0,8%
Royaume-Uni	4,93	-8,4%	-11,9%
Irlande	4,40	0,2%	-15,1%

Source : Europa



* PMP : Prix Moyen Pondéré.

Agneau détail GMS (€/kg)

	S22	S21	S22/S21
Côte d'agneau (le kg)	18,55	18,58	-0,2%
Gigot d'agneau raccourci (le kg)	17,29	17,64	-2,0%

Commentaire conjoncture ovins : Période de baisse des cours

La baisse de prix saisonnière dans le secteur ovin est la traduction d'un marché peu animé. Les opérateurs commerciaux engagent d'après discussions et demandent des concessions de prix auprès des éleveurs. L'offre sans être pléthorique trouve difficilement preneur. Les acheteurs effectuent des tris sélectifs bien ciblés sur les lots et ne s'engagent que sur les animaux de bonne conformation. La pression des îles britanniques est toujours présente. En brebis, les cours sont eux aussi en repli mais demeurent corrects.

Sources : FranceAgriMer, Service Bases d'information économique, Réseau des nouvelles des marchés (DRAAF) sauf mention contraire.

Porcins

Porc France entrée abattoir (€/kg)

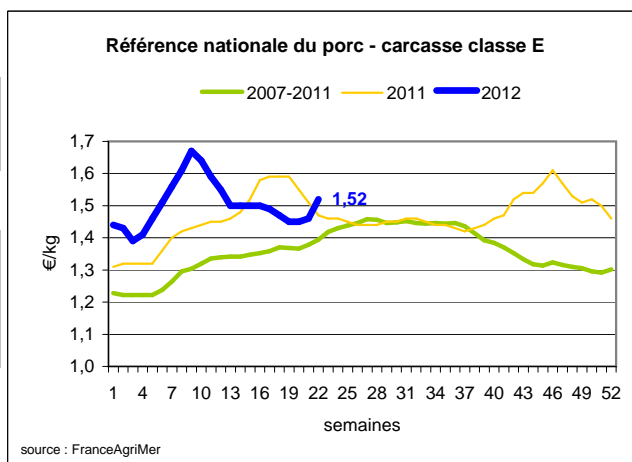
Cotation nationale (5 régions)	S 22	S22/S21	S22 2012 / S22 2011	S22 / Moy 5 ans
Carcasse classe "E"	1,52	3,4%	3,4%	9%

Cotation Rungis "Découpe" (€/kg)

	S 22	S22/S21	S22 2012 / S22 2011	S22 / Moy 5 ans
Longe avec travers et palette	3,00	1,7%	0,7%	5%
Poitrine sans hachage extra	2,70	4,2%	12,0%	20%
Jambon sans mouille	2,09	3,5%	-5,4%	1%

Porc détail GMS (€/kg)

	S22	S21	S22/S21
Côte de porc (le kg)	6,84	6,82	0,3%
Rôti filet de porc (le kg)	7,86	8,26	-4,8%
Jambon blanc sans label	9,57	9,26	0,03



Commentaire conjoncture porcins : Retour de la consommation qui relance le commerce

Le cours en production enregistre une hausse significative de 6,7 cts entre les deux séances de cadran. Une demande enfin stimulée par les conditions climatiques favorables à la consommation des pièces à griller, des offres en production sans excès malgré les fériés de mai, et des abattoirs soucieux de couvrir les commandes, entraînent une concurrence maximale à l'achat. La répercussion de la hausse est plus difficile sur les pièces à transformer. L'activité d'abattage s'est arrêtée à 342000 porcs sur 4 jours, mais la baisse du poids moyen de carcasse de 200g, donne une indication du niveau des offres. Le prix régional jusque là le plus bas des principaux bassins de l'UE, se rapproche du prix allemand et autres pays d'Europe du Nord qui restent stables, tandis que l'Espagne connaît une hausse de 3 cts. Les perspectives d'activité sont attendues fortes en volume pour le début juin.

Volailles

Cotation Rungis "Découpe" (€/kg)

	S 22	S22/S21	S22 2012 / S22 2011	S22 / Moy 5 ans
Poulet PAC A	2,25	0,0%	0,0%	6%
Poulet PAC LABEL	3,30	0,0%	-8,3%	-6%
Dinde Filet	5,00	0,0%	-10,7%	3%

Volailles détail GMS (€/kg)

	S22	S21	S22/S21
Poulet PAC standard	3,48	3,46	0,6%
Poulet PAC LABEL	5,45	5,28	3,2%
Escalope de dinde	11,17	11,23	-0,5%

Cotation nationale Lapin vif (€/kg)

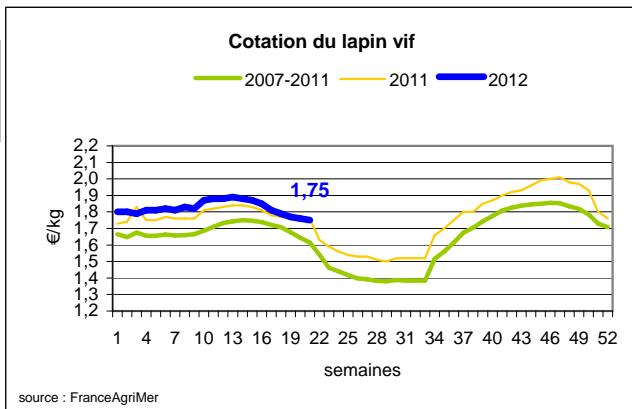
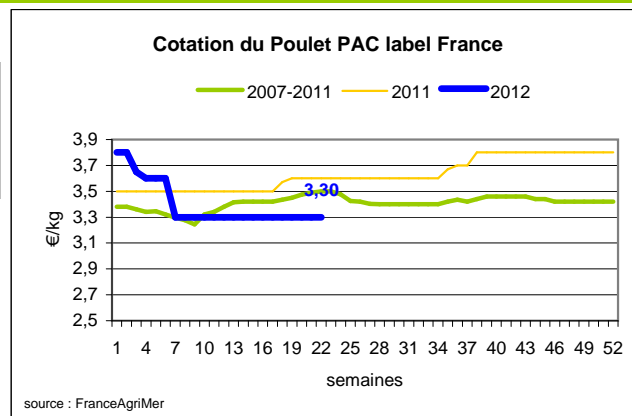
	S21	S21/S20	S21 2012 / S21 2011	S21 / Moy 5 ans
Lapin vif hors réforme départ élevage	1,75	-0,6%	-0,6%	8%

Cotation nationale Chevreau vif (€/kg)

	S 22	S22/S21	S21 2012 / S21 2011
Chevreau vif - 8 à 11 kg départ élevage	2,50	0,00%	-7,41%

Lapin détail GMS (€/kg)

	S22	S21	S22/S21
Lapin entier France (le kg)	7,92	7,87	0,6%
Lapin cuisse France (le kg)	14,66	14,80	-0,9%



Commentaire conjoncture volailles : Pas de solde sur le poulet "label"

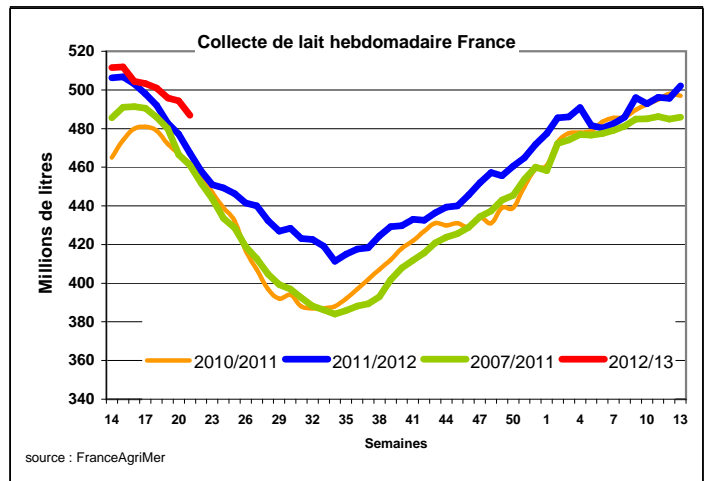
Bonne activité commerciale hebdomadaire dans le secteur de la volaille. Le premier set est remporté par le poulet qui bénéficie d'une bonne demande à l'approche du week-end tant en présentation entière qu'en produits découpés (ailes, cuisses et pilons). Le regard des consommateurs se tourne plus volontiers vers les produits "label" ou "certifié de qualité". Les ventes de filets de dinde se déroulent correctement. Les produits à connotation festive que sont les magrets et les filets de canard captent l'attention d'une certaine clientèle.

Produits laitiers

LAIT - Collecte brute hebdomadaire France

Collecte nationale	S21/S20	S21 2012 / S21 2011	S21 /Moy 5 ans
Total France	-1,5%	4,1%	5,6%

Source : FranceAgriMer



LAIT - Collecte brute mensuelle Union européenne

Collecte dans les principaux Etats membres	Mars 2012		Cumul campagne 2011/2012	
	Volume*	Evol N-1	Volume*	Evol N-1
Allemagne	2 640	4,1%	29 661	2,8%
France	2 180	0,7%	24 048	4,2%
Royaume-Uni	1 234	2,7%	13 898	1,2%
Pays-Bas	1 078	7,3%	11 818	1,6%
Pologne	828	9,7%	9 515	5,2%

* En milliers de tonnes

Source : Eurostat

BEURRE - Prix des contrats

Standard 82 % MG conditionnement par 25 kg

Prix des contrats (€/tonne)	S22	S22/S21	S22 2012 / S22 2011	S22/ Moy 5 ans
France	NC	-	-	-

Sources : FranceAgriMer d'après enquête "FranceAgriMer/ATLA"

Les prix indiqués résultent d'une enquête auprès des fabricants sur la base des contrats (règlement CE n° 479/2010) et ne peuvent être comparés aux prix précédents établis sur une autre base.

Prix européens (€/tonne)	S22	S22/S21	S22 2012 / S22 2011
Allemagne Kempten	2 650	1.5 %	-35.8 %
Pays-Bas	2 480	2.5 %	-40.1 %

Sources : ZMB et Productschap Zuivel

Commentaire collecte de lait :

La collecte de lait de la semaine 21/2012 montre une évolution positive par rapport à la collecte moyenne des cinq dernières années (+5,6%), et reste en progression par rapport à l'année 2011. Elle montre une baisse par rapport à la semaine précédente de 1,5%.

Le prix contrats du beurre cube 82 % MG, pour la semaine 22/2012, est soumis au secret statistique.

Sources : FranceAgriMer, Service Bases d'information économique, Réseau des nouvelles des marchés (DRAAF) sauf mention contraire.

POUDRE 26 % - Prix des contrats

Prix des contrats (€/tonne)	S22	S22/S21	S22 2012 / S22 2011	S22/ Moy 5 ans
France	NC	-	-	-

Sources : FranceAgriMer d'après enquête "FranceAgriMer/ATLA"

Les prix indiqués résultent d'une enquête auprès des fabricants sur la base des contrats (règlement CE n° 479/2010) et ne peuvent être comparés aux prix précédents établis sur une autre base.

Prix européens (€/tonne)	S22	S22/S21	S22 2012 / S22 2011
Allemagne	2 400	1.7 %	-22.8 %
Pays-Bas	2 360	0.4 %	-21.1 %

Sources : ZMB et Productschap Zuivel

POUDRE 0 % Consommation Humaine - Prix des contrats

Prix des contrats (€/tonne)	S22	S22/S21	S22 2012 / S22 2011	S22/ Moy 5 ans
France	2 002	3.6 %	-21.0 %	-

Sources : FranceAgriMer d'après enquête "FranceAgriMer/ATLA"

Les prix indiqués résultent d'une enquête auprès des fabricants sur la base des contrats (règlement CE n° 479/2010) et ne peuvent être comparés aux prix précédents établis sur une autre base.

Prix européens (€/tonne)	S22	S22/S21	S22 2012 / S22 2011
Allemagne	2 050	0.7 %	-16.3 %
Pays-Bas	2 010	1.5 %	-17.3 %

Source : ZMB et Productschap Zuivel

Publication de FranceAgrimer

Direction de la publication : Fabien BOVA - Direction Marchés, Etudes et Prospective - Service Bases d'information économique

Rédaction et traitement des données : Marcelline ALLAIN, Jocelyn SEBART (Viandes) et Bertrand NATUREL (Produits laitiers)

© FranceAgriMer : 12 rue Henri Rol-Tanguy - TSA 20002 - 93 555 Montreuil-sous-Bois cedex - Tel : 01.73.30.30.00 - Fax : 01.73.30.30.30