

Semaine 20 (14 mai au 20 mai 2012)

Abréviations utilisées : Sn = semaine n de l'année civile considérée. Sn/Sn-1= variation hebdomadaire.

Les variations hebdomadaires ou annuelles sont exprimées en %.

Les prix sont exprimés en € hors taxes, sauf spécification contraire (TTC au stade détail).

Bovins

Gros Bovins entrée abattoir (€/kg)

Cotation nationale (4/4 régions)	S 20	S20/S19	S20 2012 / S20 2011	S20 / Moy 5 ans
Carcasse de vache "P3"	3,25	1,2%	23,1%	28%
Carcasse de vache "O3"	3,44	0,9%	18,2%	25%
Carcasse de vache "R3"	3,87	1,3%	15,2%	20%
Carcasse de jeune bovin "R3"	3,74	0,8%	15,1%	23%
Carcasse de génisse "R3"	3,93	0,8%	15,2%	17%
Carcasse de bœuf "R3"	3,78	1,9%	14,9%	19%

Prix moyen européen

	S 20	S20/S19	S19 2012 / S19 2011
Union européenne	3,55	-0,2%	12,7%
Allemagne	3,51	-0,1%	13,0%
Belgique	3,10	0,2%	11,2%
Italie	3,87	-0,6%	10,7%
Grèce	3,57	-0,2%	-6,1%
Espagne	3,53	-0,7%	10,2%
Portugal	3,31	-0,8%	5,4%
Royaume-Uni	3,98	-0,1%	21,4%
Irlande	3,86	0,5%	13,5%

Source : Europa

Gros Bovins maigres (€/kg Vif)

Cotation nationale (5 régions)	S 20	S20/S19	S20 2012 / S20 2011	S20 / Moy 5 ans
Race Charolaise mâle "U" 350 kg	2,68	0,8%	14,0%	16%
Race Limousine mâle "U" 300 kg	2,85	0,4%	14,9%	14%

Prix moyen européen

	S 20	S20/S19	S19 2012 / S19 2011
Union européenne	2,58	0,0%	17,6%
Espagne	2,33	-1,8%	13,4%
Italie	3,04	0,7%	23,1%

Source : Europa

Veau de 8 Jours (€/tête)

Cotation nationale (9 marchés)	S 20	S20/S19
* Veau de conformation standard - tous croisements - mâle - 50-60 kg	312,43	2,86%
* Veau de conformation standard - race laitière - mâle - 45 à 50 kg	149,50	1,81%

* Les grilles de cotations des veaux de 8 jours ont changé en S19 pour les 9 marchés de référence.

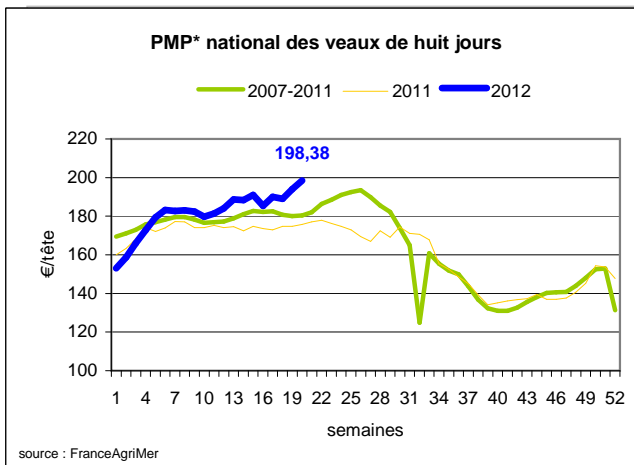
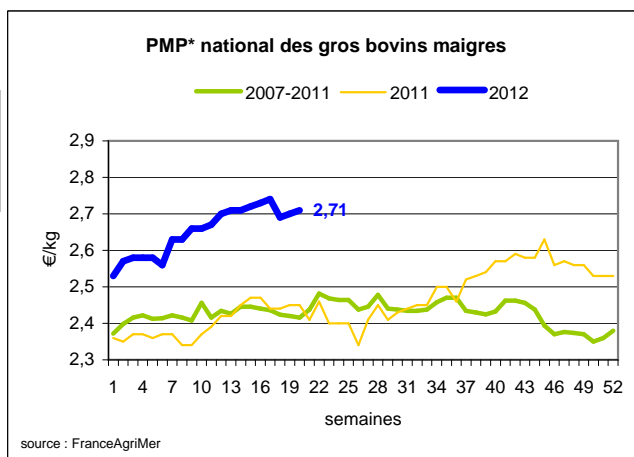
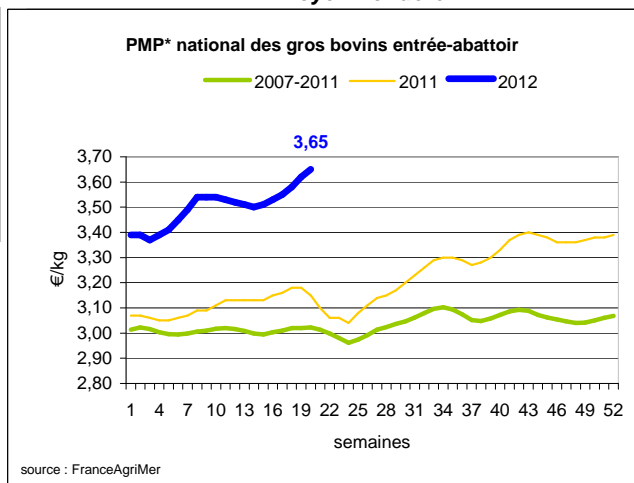
Prix moyen européen

	S 20	S20/S19	S19 2012 / S19 2011
Union européenne	252,57	0,7%	9,8%
Allemagne	413,64	1,9%	8,6%
Pays-Bas	181,10	10,4%	0,6%
Italie	200,35	0,3%	5,5%
Espagne	246,00	0,8%	12,2%
Royaume-Uni	168,89	-2,1%	44,4%
Irlande	186,50	-15,4%	-12,9%

Source : Europa

Sources : FranceAgriMer, Service Bases d'information économique, Réseau des nouvelles des marchés (DRAAF) sauf mention contraire.

* PMP : Prix Moyen Pondéré.



Veau de Boucherie (€/kg)

Cotation nationale (5 régions)	S 20	S20/S19	S20 2012 / S20 2011	S20 / Moy 5 ans
Carcasse de veau élevé au pis "U" rose clair	8,12	0,0%	6,6%	8%
Carcasse de veau non élevé au pis "U" - rose clair	7,41	0,0%	4,2%	5%
Carcasse de veau non élevé au pis "O" - rose clair	5,98	0,0%	4,0%	14%

Prix moyen européen	S 20	S20/S19	S19 2012 / S19 2011
Union européenne	5,35	0,1%	-0,4%
Belgique	6,16	-0,1%	-2,8%
Pays-Bas	4,60	-1,1%	-4,0%
Italie	4,58	1,8%	-2,35%

Source : Europa

Viande bovine détail GMS (€/kg)

	S20	S19	S20/S19
Bœuf entrecôte - Type mixte Barquette 1-2 (le kg)	non connu	18,97	non connu
Steak haché 15% mat. grasse (le kg)	9,28	9,25	0,3%
Veau escalope dans la noix (le kg)	non connu	21,34	non connu

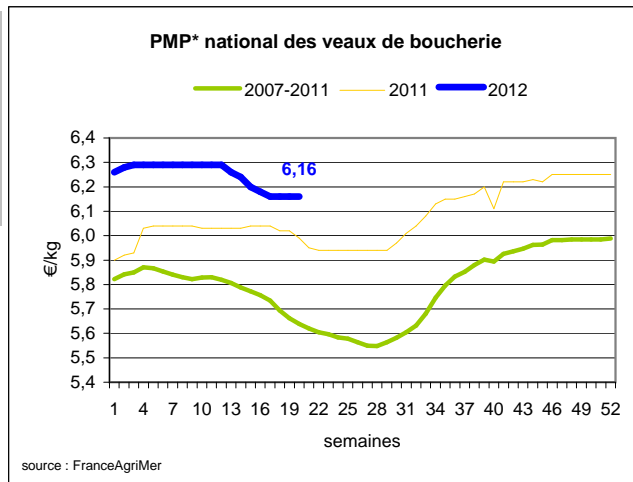
Commentaire conjoncture bovins : consommation des ménages ralentie

En gros bovins, les cours sont à la hausse. Les abatteurs manquent d'offre en vaches.

Les ménages français, freinés par les prix et la crise, ont restreint leurs achats de viande bovine en comparaison à l'année dernière en ce début d'année.

Le marché des petits veaux est actif, les cours sont stables à haussiers. La demande est présente.

L'offre limitée soutient les cours des bovins destinés à l'engraissement.



Ovins

Agneau de Boucherie entrée abattoir (€/kg)

Cotation nationale pondérée (4 régions)	S 20	S20/S19	S20 2012 / S20 2011	S20 / Moy 5 ans
Carcasse d'agneau "R" - couvert 16 à 19 kg	6,22	-1,0%	-1,7%	7%
carcasse d'agneau "R" - ciré 16 à 19 kg	6,33	-0,9%	-1,7%	7%
carcasse d'agneau "O" - couvert 16 à 19 kg	5,34	-1,1%	-5,7%	6%

Prix moyen européen	S 20	S20/S19	S19 2012 / S19 2011
Union européenne :	5,21	0,2%	-9,7%
Espagne	4,80	-1,6%	1,8%
Royaume-Uni	5,40	1,2%	-14,9%
Irlande	4,83	0,5%	-15,4%

Source : Europa

Agneau détail GMS (€/kg)

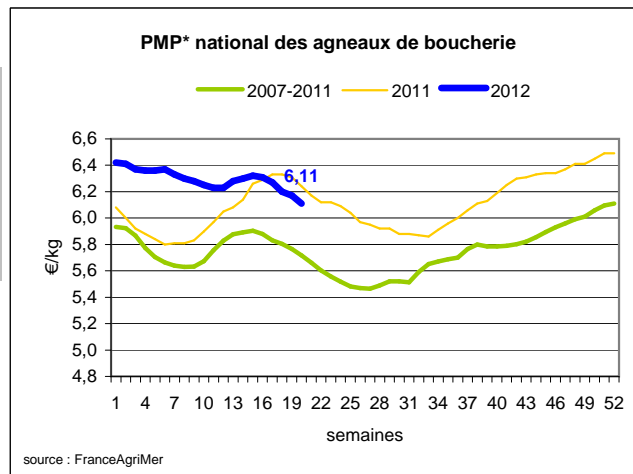
	S20	S19	S20/S19
Côte d'agneau (le kg)	18,84	18,17	3,7%
Gigot d'agneau raccourci (le kg)	17,62	17,07	3,2%

Commentaire conjoncture ovins : Marché lourd

Les cours sont globalement à la baisse. La consommation n'est pas au rendez-vous, en cause une météo maussade.

Le marché des agneaux est marqué par la présence de la Grande-Bretagne.

En brebis, les cours sont stables sur le marché français et plus largement sur le marché européen.



* PMP : Prix Moyen Pondéré.

Sources : FranceAgriMer, Service Bases d'information économique, Réseau des nouvelles des marchés (DRAAF) sauf mention contraire.

Porcins

Porc France entrée abattoir (€/kg)

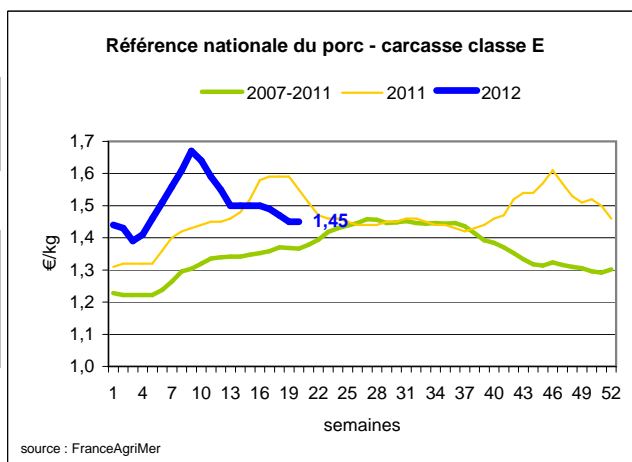
Cotation nationale (5 régions)	S 20	S20/S19	S20 2012 / S20 2011	S20 / Moy 5 ans
Carcasse classe "E"	1,45	0,0%	-6,5%	6%

Cotation Rungis "Découpe" (€/kg)

	S20	S20/S19	S20 2012 / S20 2011	S20 / Moy 5 ans
Longe avec travers et palette	non connus			
Poitrine sans hachage extra				
Jambon sans mouille				

Porc détail GMS (€/kg)

	S20	S19	S20/S19
Côte de porc (le kg)	6,84	6,79	0,7%
Rôti filet de porc (le kg)	8,34	8,26	1,0%
Jambon blanc sans label	non connu	9,56	non connu



Commentaire conjoncture porcins :

Le cours moyen en production se raffermir de 4,6 cts. En dépit des quelques retards dans les enlèvements générés par la succession de fériés, les abattoirs ont tenu à préserver leur niveau d'approvisionnement. Les bonnes perspectives climatiques pour le long week-end de Pentecôte stimulent les commandes et couvertures d'achat dans la grande distribution. La base d'abattage se place ainsi à un niveau élevé, supérieur à 400000 porcs, avec des anticipations en fin de semaine pour compenser le lundi férié. Le poids moyen de carcasse reprend 300g. Dans les principaux bassins de production européens, la tendance est annoncée en hausse.

Volailles

Cotation Rungis "Découpe" (€/kg)

	S 20	S20/S19	S20 2012 / S20 2011	S20 / Moy 5 ans
Poulet PAC A	2,25	0,0%	0,0%	6%
Poulet PAC LABEL	3,30	0,0%	-8,3%	-5%
Dinde Filet	4,70	0,0%	-13,0%	-1%

Volailles détail GMS (€/kg)

	S20	S19	S20/S19
Poulet PAC standard	3,43	3,40	0,9%
Poulet PAC LABEL	5,69	5,73	-0,7%
Escalope de dinde	11,22	11,37	-1,3%

Cotation nationale Lapin vif (€/kg)

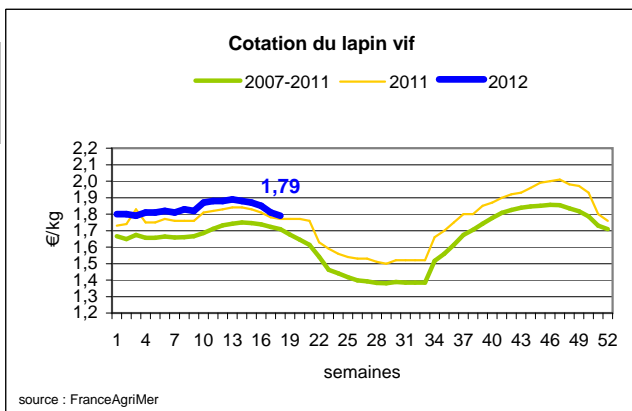
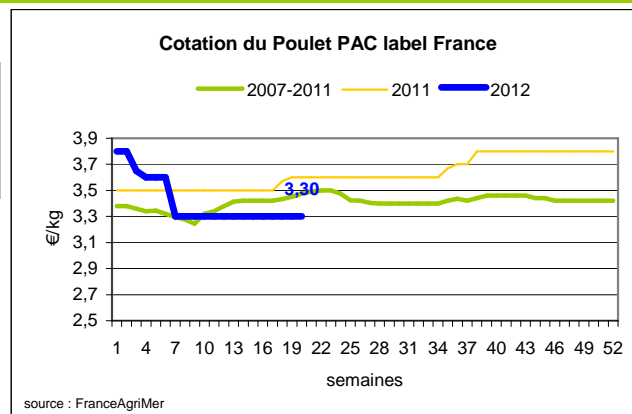
	S18	S18/S17	S18 2012 / S18 2011	S18 / Moy 5 ans
Lapin vif hors réforme départ élevage	1,79	-1,1%	1,1%	5%

Cotation nationale Chevreau vif (€/kg)

	S20	S20/S19	S20 2012 / S20 2011
Chevreau vif - 8 à 11 kg départ élevage	2,50	0,00%	-7,41%

Lapin détail GMS (€/kg)

	S20	S19	S20/S19
Lapin entier France (le kg)	7,75	7,79	-0,5%
Lapin cuisse France (le kg)	14,74	14,84	-0,7%



Commentaire conjoncture volailles : marché difficile pour les œufs

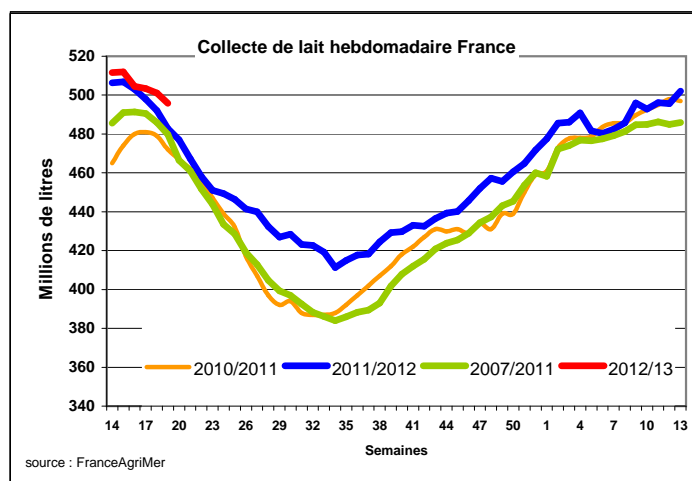
Les œufs moyens peinent à s'écouler, les commandes sont plus rares. La période est propice à un ralentissement de la consommation. En gros œufs, l'offre rare se traduit par un maintien des tarifs. Les opérateurs ont pu accentuer la pression sur les prix en volailles de batterie avec une offre au rendez-vous. Le marché est calme en volailles de reproduction.

Produits laitiers

LAIT - Collecte brute hebdomadaire France

Collecte nationale	S19/S18	S19 2012 / S19 2011	S19 /Moy 5 ans
Total France	-1,0%	2,2%	3,3%

Source : FranceAgriMer



LAIT - Collecte brute mensuelle Union européenne

Collecte dans les principaux Etats membres	Mars 2012		Cumul campagne 2011/2012	
	Volume*	Evol N-1	Volume*	Evol N-1
Allemagne	2 640	4,1%	29 661	2,8%
France	2 180	0,7%	24 048	4,2%
Royaume-Uni	1 234	2,7%	13 898	1,2%
Pays-Bas	1 078	7,3%	11 818	1,6%
Pologne	828	9,7%	9 515	5,2%

* En milliers de tonnes

Source : Eurostat

BEURRE - Prix des contrats

Standard 82 % MG conditionnement par 25 kg

Prix des contrats (€/tonne)	S20	S20/S19	S20 2012 / S20 2011	S20/ Moy 5 ans
France	NC	-	-	-

Sources : FranceAgriMer d'après enquête "FranceAgriMer/ATLA"

Les prix indiqués résultent d'une enquête auprès des fabricants sur la base des contrats (règlement CE n° 479/2010) et ne peuvent être comparés aux prix précédents établis sur une autre base.

Prix européens (€/tonne)	S20	S20/S19	S20 2012 / S20 2011
Allemagne Kempten	2 530	0.0 %	-36.8 %
Pays-Bas	2 420	0.8 %	-40.0 %

Sources : ZMB et Productschap Zuivel

Commentaire collecte de lait :

La collecte de lait de la semaine 19/2012 montre une évolution positive par rapport à la collecte moyenne des cinq dernières années (+3,3%), et reste en progression par rapport à l'année 2011. Elle montre une légère baisse par rapport à la semaine précédente de 1,0%.

Le prix contrats du beurre cube 82 % MG, pour la semaine 20/2012, est soumis au secret statistique.

Sources : FranceAgriMer, Service Bases d'information économique, Réseau des nouvelles des marchés (DRAAF) sauf mention contraire.

POUDRE 26 % - Prix des contrats

Prix des contrats (€/tonne)	S20	S20/S19	S20 2012 / S20 2011	S20/ Moy 5 ans
France	2 410	0.0 %	-26.1 %	-

Sources : FranceAgriMer d'après enquête "FranceAgriMer/ATLA"

Les prix indiqués résultent d'une enquête auprès des fabricants sur la base des contrats (règlement CE n° 479/2010) et ne peuvent être comparés aux prix précédents établis sur une autre base.

Prix européens (€/tonne)	S20	S20/S19	S20 2012 / S20 2011
Allemagne	2 410	-1,4%	-22.9 %
Pays-Bas	2 350	-0.4 %	-20.9 %

Sources : ZMB et Productschap Zuivel

POUDRE 0 % Consommation Humaine - Prix des contrats

Prix des contrats (€/tonne)	S20	S20/S19	S20 2012 / S20 2011	S20/ Moy 5 ans
France	2 049	3.1 %	-18.4 %	-

Sources : FranceAgriMer d'après enquête "FranceAgriMer/ATLA"

Les prix indiqués résultent d'une enquête auprès des fabricants sur la base des contrats (règlement CE n° 479/2010) et ne peuvent être comparés aux prix précédents établis sur une autre base.

Prix européens (€/tonne)	S20	S20/S19	S20 2012 / S20 2011
Allemagne	2 025	1.0 %	-17.3 %
Pays-Bas	1 960	0.0 %	-19.0 %

Source : ZMB et Productschap Zuivel

Publication de FranceAgrimer

Direction de la publication : Fabien BOVA - Direction Marchés, Etudes et Prospective - Service Bases d'information économique

Rédaction et traitement des données : Marcelline ALLAIN, Jocelyn SEBART (Viandes) et Bertrand NATUREL (Produits laitiers)

© FranceAgriMer : 12 rue Henri Rol-Tanguy - TSA 20002 - 93 555 Montreuil-sous-Bois cedex - Tel : 01.73.30.30.00 - Fax : 01.73.30.30.30