

Semaine 18 (30 avril au 06 mai 2012)

Abréviations utilisées : Sn = semaine n de l'année civile considérée. Sn/Sn-1= variation hebdomadaire.

Les variations hebdomadaires ou annuelles sont exprimées en %.

Les prix sont exprimés en € hors taxes, sauf spécification contraire (TTC au stade détail).

Bovins

Gros Bovins entrée abattoir (€/kg)

Cotation nationale (4/4 régions)	S 18	S18/S17	S18 2012 / S18 2011	S18 / Moy 5 ans
Carcasse de vache "P3"	3,18	1,0%	18,2%	26%
Carcasse de vache "O3"	3,37	0,9%	14,2%	23%
Carcasse de vache "R3"	3,78	0,5%	11,8%	17%
Carcasse de jeune bovin "R3"	3,67	1,1%	11,6%	20%
Carcasse de génisse "R3"	3,85	0,5%	11,6%	15%
Carcasse de bœuf "R3"	3,68	0,3%	11,2%	16%

Prix moyen européen

	S 18	S18/S17	S18 2012 / S18 2011
Union européenne	3,55	0,2%	13,1%
Allemagne	3,51	0,0%	13,2%
Belgique	3,10	0,3%	11,0%
Italie	3,84	0,1%	8,6%
Grèce	3,85	1,0%	0,5%
Espagne	3,62	-0,1%	13,0%
Portugal	3,32	1,0%	6,3%
Royaume-Uni	3,97	0,1%	24,1%
Irlande	3,83	0,4%	15,2%

Source : Europa

Gros Bovins maigres (€/kg Vif)

Cotation nationale (5 régions)	S 18	S18/S17	S18 2012 / S18 2011	S18 / Moy 5 ans
Race Charolaise mâle "U" 350 kg	2,66	0,8%	14,2%	15%
Race Limousine mâle "U" 300 kg	2,83	0,0%	13,7%	13%

Prix moyen européen

	S 18	S18/S17	S18 2012 / S18 2011
Union européenne	2,58	-1,3%	16,3%
Espagne	2,39	0,0%	13,8%
Italie	3,00	1,0%	21,4%

Source : Europa

Veau de 8 Jours (€/tête)

Cotation nationale (9 marchés)	S 18	S18/S17	S18 2012 / S18 2011	S18 / Moy 5 ans
Veau d'élevage - tous croisements - mâle - bon et lourd	335,50	-2,3%	12,3%	8%
Veau d'engraissement - race laitière - mâle - 45 à 50 kg	143,50	-2,0%	-0,1%	-1%

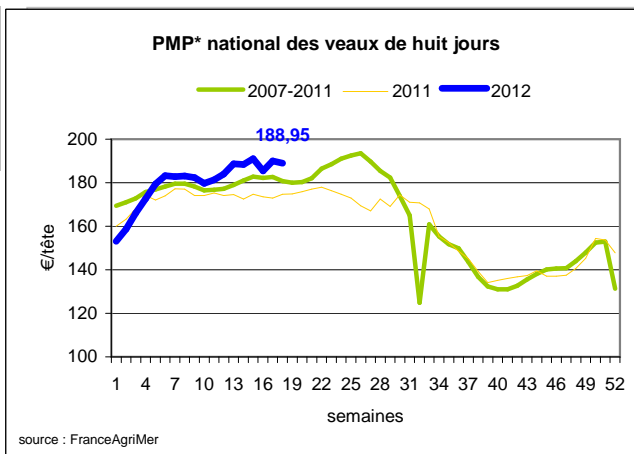
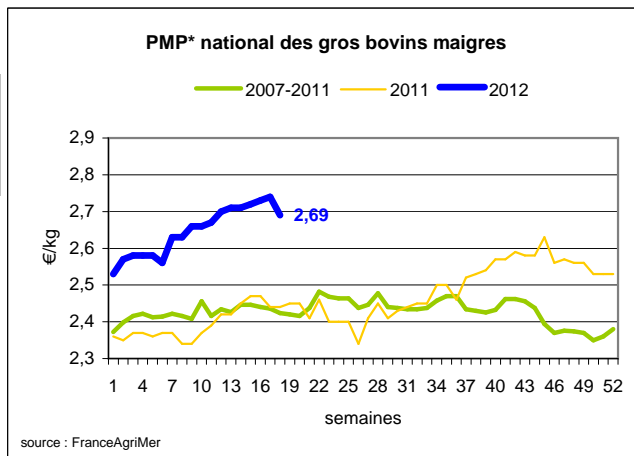
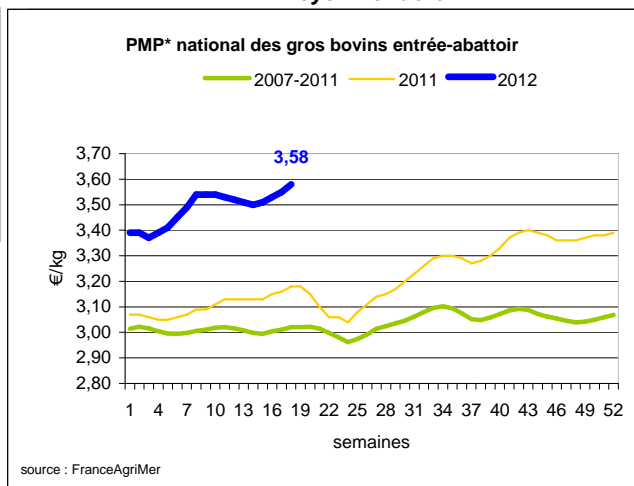
Prix moyen européen

	S 18	S18/S17	S18 2012 / S18 2011
Union européenne			
Allemagne	406,11	1,1%	13,2%
Pays-Bas	164,10	6,9%	2,9%
Italie	195,65	1,4%	7,8%
Espagne	241,63	-1,4%	12,1%
Royaume-Uni	176,78	6,1%	61,8%
Irlande	204,50	-1,2%	-1,9%

Source : Europa

Sources : FranceAgriMer, Service Bases d'information économique, Réseau des nouvelles des marchés (DRAAF) sauf mention contraire.

* PMP : Prix Moyen Pondéré.



Veau de Boucherie (€/kg)

Cotation nationale (5 régions)	S 18	S18/S17	S18 2012 / S18 2011	S18 / Moy 5 ans
Carcasse de veau élevé au pis "U" rose clair	8,12	0,0%	6,6%	8%
Carcasse de veau non élevé au pis "U"-rose clair	7,41	0,0%	3,9%	5%
Carcasse de veau non élevé au pis "O"-rose clair	5,98	0,0%	3,3%	12%

Prix moyen européen	S 18	S18/S17	S18 2012 / S18 2011
Union européenne	5,35	-0,5%	-1,8%
Belgique	6,18	0,1%	-3,3%
Pays-Bas	4,65	-0,9%	-6,6%
Italie	4,50	-1,5%	-4,66%

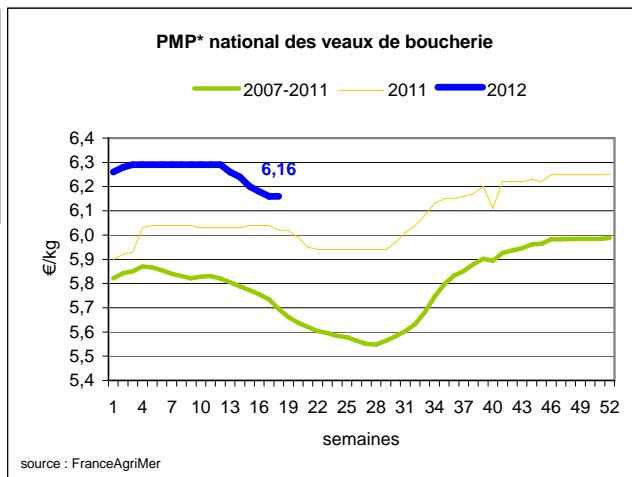
Source : Europa

Viande bovine détail GMS (€/kg)

	S18	S17	S18/S17
Bœuf entrecôte - Type mixte Barquette 1-2 (le kg)	18,76	19,22	0,3%
Steak haché 15% mat. grasse (le kg)	9,32	8,90	2,6%
Veau escalope dans la noix (le kg)	21,23	20,97	-0,2%

Commentaire conjoncture bovins : prix fermes pour le minéral destiné aux hachés

En gros bovins, le maintien des cours est plus attribué à une offre réduite qu'à une demande dynamique. Comme depuis plusieurs mois, l'offre en vaches est réduite autorisant une fermeté des cours. Les industriels de l'abattage et de la découpe font pression sur la fixation des prix mais sans grand résultat. Les animaux maigres bénéficient d'une bonne demande; Les brouards sont disponibles en quantité restreinte. En petits veaux, les sujets destinés à l'engraissement s'échangent correctement.



Ovins

Agneau de Boucherie entrée abattoir (€/kg)

Cotation nationale pondérée (4 régions)	S 18	S18/S17	S18 2012 / S18 2011	S18 / Moy 5 ans
Carcasse d'agneau "R" - couvert 16 à 19 kg	6,30	-1,1%	-1,9%	7%
carcasse d'agneau "R" - ciré 16 à 19 kg	6,41	-1,1%	-1,7%	6%
carcasse d'agneau "O" - couvert 16 à 19 kg	5,43	-1,5%	-5,9%	6%

Prix moyen européen	S 18	S18/S17	S18 2012 / S18 2011
Union européenne :	5,12	-1,8%	-8,4%
Espagne	4,88	-1,5%	3,6%
Royaume-Uni	5,12	-2,2%	-13,3%
Irlande	4,91	-2,8%	-17,3%

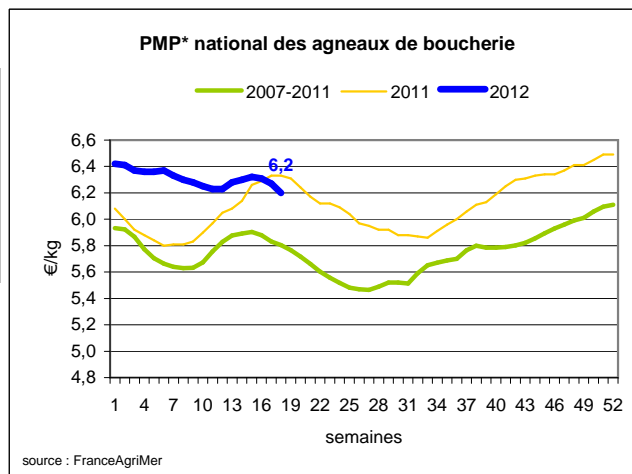
Source : Europa

Agneau détail GMS (€/kg)

	S18	S17	S18/S17
Côte d'agneau (le kg)	18,65	18,90	-1,3%
Gigot d'agneau raccourci (le kg)	16,87	16,88	-0,1%

Commentaire conjoncture ovins : cours en repli mais bien orientés

La cotation nationale ovine termine la semaine sur une amorce de repli. L'offre qui se gonfle avec les agneaux "Lacaune" n'est cependant pas pléthorique. Les herbages bien verts et constitué d'un tapis végétal couvert permettent l'obtention d'animaux de qualité. La présence des produits britanniques est plus conséquente. En brebis, les ventes sont rapides dans un marché qui semble satisfaire les éleveurs.



* PMP : Prix Moyen Pondéré.

Sources : FranceAgriMer, Service Bases d'information économique, Réseau des nouvelles des marchés (DRAAF) sauf mention contraire.

Porcins

Porc France entrée abattoir (€/kg)

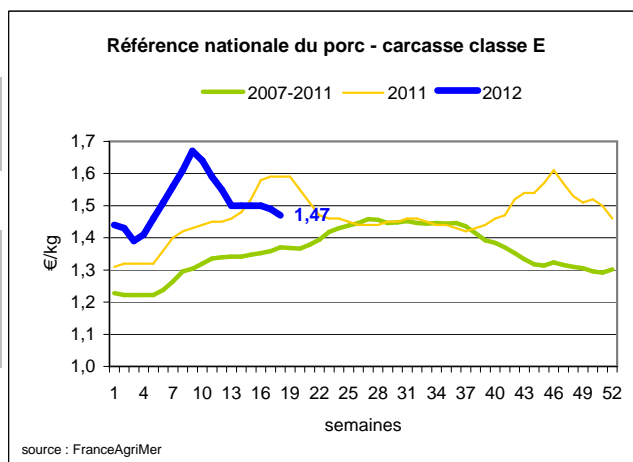
Cotation nationale (5 régions)	S 18	S18/S17	S18 2012 / S18 2011	S18 / Moy 5 ans
Carcasse classe "E"	1,47	-1,3%	-7,5%	7%

Cotation Rungis "Découpe" (€/kg)

	18	S18/S17	S18 2012 / S18 2011	S18 / Moy 5 ans
Longe avec travers et palette	2,92	-0,3%	-4,6%	5%
Poitrine sans hachage extra	2,24	-12,2%	-10,0%	0%
Jambon sans mouille	2,04	-1,9%	-15,4%	-1%

Porc détail GMS (€/kg)

	S18	S17	S18/S17
Côte de porc (le kg)	6,84	6,79	0,7%
Rôti filet de porc (le kg)	8,04	8,08	-0,5%
Jambon blanc sans label	9,36	9,34	0,2%



Commentaire conjoncture porcins : petite activité d'abattage

Le cours en production subit une nouvelle érosion de 1,5 ct sur la période. Pour autant, la séance du jeudi a montré une meilleure aptitude des abattoirs à se couvrir, en dépit des contrariétés actuelles et à venir des jours fériés. Ceci a entretenu une certaine concurrence à l'achat, et permis au cours moyen de retrouver un niveau proche du précédent. Avec une journée de moins, l'activité d'abattage a régressé pour se positionner à 346000 porcs. Le poids moyen de carcasse est stable. La compétitivité de la viande de porc française par rapport aux principaux pays producteurs entretient une certaine fluidité, mais la consommation en France comme en Europe est modérée, en attente d'une météo plus estivale. Dans les autres bassins européens, l'Allemagne baisse de 5 cts, suivi par la Belgique et les Pays Bas, tandis que l'Espagne est stable. La demande pays tiers est des plus calmes.

Volailles

Cotation Rungis "Découpe" (€/kg)

	S 18	S18/S17	S18 2012 / S18 2011	S18 / Moy 5 ans
Poulet PAC A	2,25	0,0%	2,3%	9%
Poulet PAC LABEL	3,30	0,0%	-7,6%	-4%
Dinde Filet	4,70	0,0%	-8,7%	3%

Volailles détail GMS (€/kg)

	S18	S17	S18/S17
Poulet PAC standard	3,43	3,41	0,6%
Poulet PAC LABEL	5,63	5,47	2,9%
Escalope de dinde	11,42	11,39	0,3%

Cotation nationale Lapin vif (€/kg)

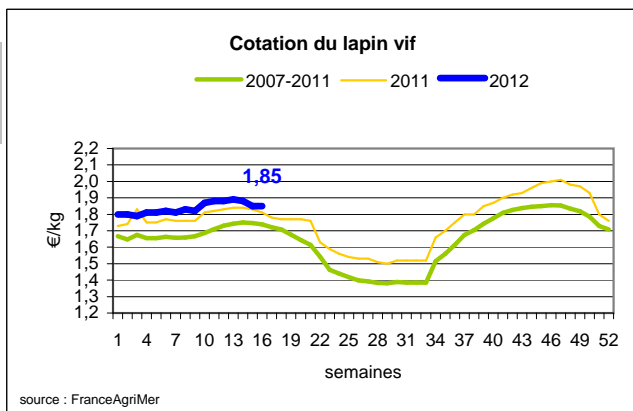
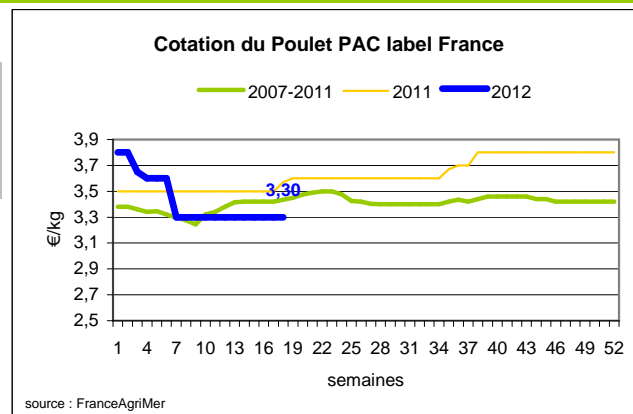
	17	S17/S16	S17 2012 / S17 2011	S17 / Moy 5 ans
Lapin vif hors réforme départ élevage	1,81	-2,2%	1,7%	5%

Cotation nationale Chevreau vif (€/kg)

	S18	S18/S17	S17 2012 / S17 2011
Chevreau vif - 8 à 11 kg départ élevage	2,50	-7,41%	-8,26%

Lapin détail GMS (€/kg)

	S18	S17	S18/S17
Lapin entier France (le kg)	7,70	7,58	1,6%
Lapin cuisse France (le kg)	14,86	14,91	-0,3%



Commentaire conjoncture volailles : en attente de l'astre solaire

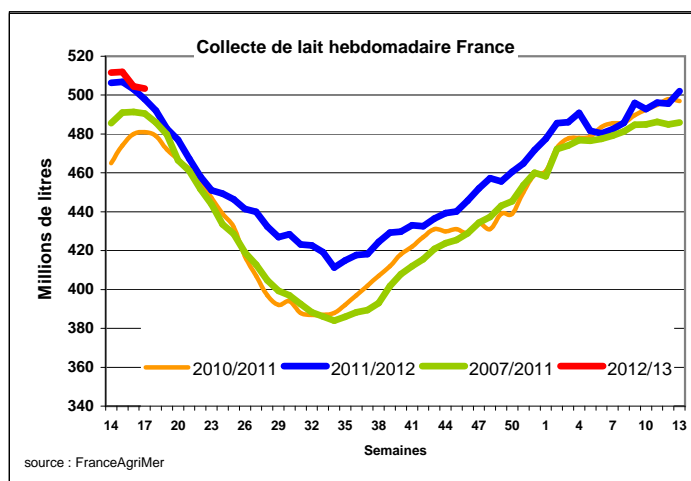
Les acteurs de la filière volaille attendent avec impatience l'arrivée d'une météorologie plus ensoleillée qui relancerait la consommation. Cependant, les prix jugés trop élevés des viandes bovines et ovines laissent une place pour les produits volaillers. Le poulet notamment "label" retient plus facilement l'attention des acheteurs. Le signal de fin de consommation en lapins et coqs est tiré en attendant la reprise automnale. Peu d'activité en petite volailles. Cours toujours élevés en œufs.

Produits laitiers

LAIT - Collecte brute hebdomadaire France

Collecte nationale	S17/S16	S17 2012 / S17 2011	S17 /Moy 5 ans
Total France	-0,2%	1,2%	2,6%

Source : FranceAgriMer



LAIT - Collecte brute mensuelle Union européenne

Collecte dans les principaux Etats membres	Février 2012		Cumul campagne 2011/2012	
	Volume*	Evol N-1	Volume*	Evol N-1
Allemagne	2 542	3,8%	24 644	2,4%
France	2 143	2,9%	19 871	4,6%
Royaume-Uni	1 152	2,0%	11 576	0,9%
Pays-Bas	1 023	2,7%	9 735	0,2%
Pologne	795	9,7%	7 953	4,2%

* En milliers de tonnes

Source : Eurostat

BEURRE - Prix des contrats

Standard 82 % MG conditionnement par 25 kg

Prix des contrats (€/tonne)	S18	S18/S17	S18 2012 / S18 2011	S18/ Moy 5 ans
France	2 467	-	-	-

Sources : FranceAgriMer d'après enquête "FranceAgriMer/ATLA"

Les prix indiqués résultent d'une enquête auprès des fabricants sur la base des contrats (règlement CE n° 479/2010) et ne peuvent être comparés aux prix précédents établis sur une autre base.

Prix européens (€/tonne)	S18	S18/S17	S18 2012 / S18 2011
Allemagne Kempten	2 530	0.0 %	-36.8 %
Pays-Bas	2 400	-2.0 %	-38.9 %

Sources : ZMB et Productschap Zuivel

Commentaire collecte de lait :

La collecte de lait de la semaine 17/2012 montre une évolution positive par rapport à la collecte moyenne des cinq dernières années (+2,6%). Elle montre une légère baisse par rapport à la semaine précédente, de 0,2%.

Sources : FranceAgriMer, Service Bases d'information économique, Réseau des nouvelles des marchés (DRAAF) sauf mention contraire.

POUDRE 26 % - Prix des contrats

Prix des contrats (€/tonne)	S18	S18/S17	S18 2012 / S18 2011	S18/ Moy 5 ans
France	nc	-	-	-

Sources : FranceAgriMer d'après enquête "FranceAgriMer/ATLA"

Les prix indiqués résultent d'une enquête auprès des fabricants sur la base des contrats (règlement CE n° 479/2010) et ne peuvent être comparés aux prix précédents établis sur une autre base.

Prix européens (€/tonne)	S18	S18/S17	S18 2012 / S18 2011
Allemagne	2 410	-1.0 %	-22.9 %
Pays-Bas	2 360	-1.3 %	-20.5 %

Sources : ZMB et Productschap Zuivel

POUDRE 0 % Consommation Humaine - Prix des contrats

Prix des contrats (€/tonne)	S18	S18/S17	S18 2012 / S18 2011	S18/ Moy 5 ans
France	2 009	-1.3 %	-18.6 %	-

Sources : FranceAgriMer d'après enquête "FranceAgriMer/ATLA"

Les prix indiqués résultent d'une enquête auprès des fabricants sur la base des contrats (règlement CE n° 479/2010) et ne peuvent être comparés aux prix précédents établis sur une autre base.

Prix européens (€/tonne)	S18	S18/S17	S18 2012 / S18 2011
Allemagne	1 975	-0.5 %	-16.8 %
Pays-Bas	1 960	-0.5 %	-16.6 %

Source : ZMB et Productschap Zuivel

Publication de FranceAgriMer

Direction de la publication : Fabien BOVA - Direction Marchés, Etudes et Prospective - Service Bases d'information économique

Rédaction et traitement des données : Jocelyn SEBART / Marcelline ALLAIN (Viandes) et Bertrand NATUREL (Produits laitiers)

© FranceAgriMer : 12 rue Henri Rol-Tanguy - TSA 20002 - 93 555 Montreuil-sous-Bois cedex - Tel : 01.73.30.30.00 - Fax : 01.73.30.30.30
