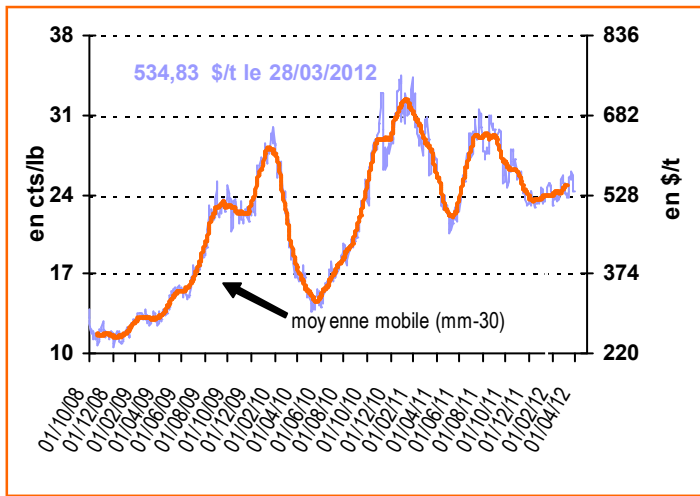
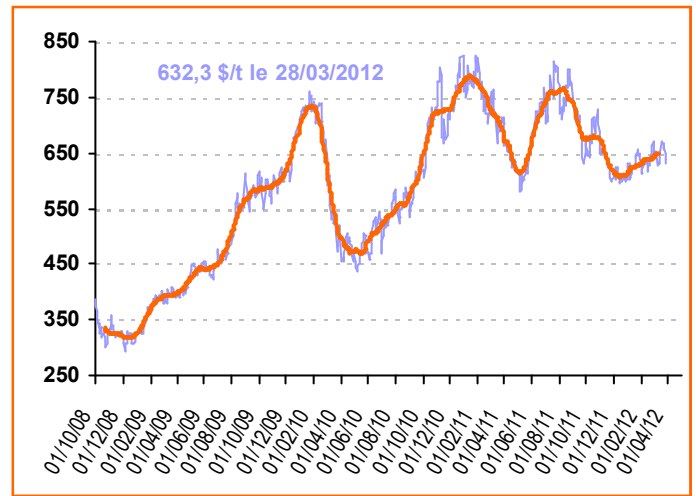


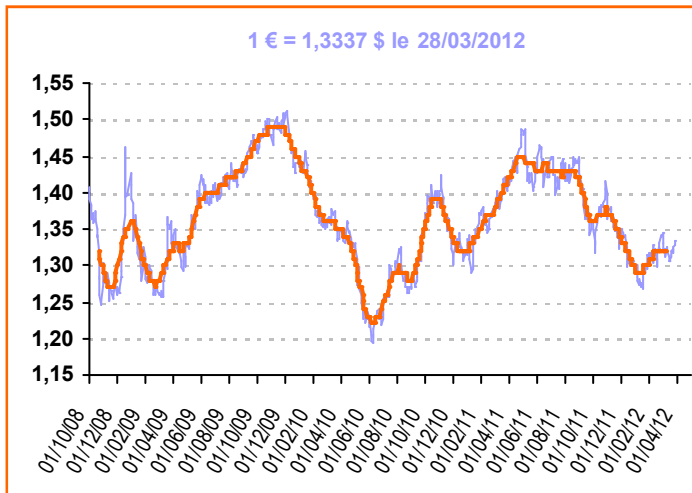
Cours du sucre brut (NY n°11) 1<sup>er</sup> Terme



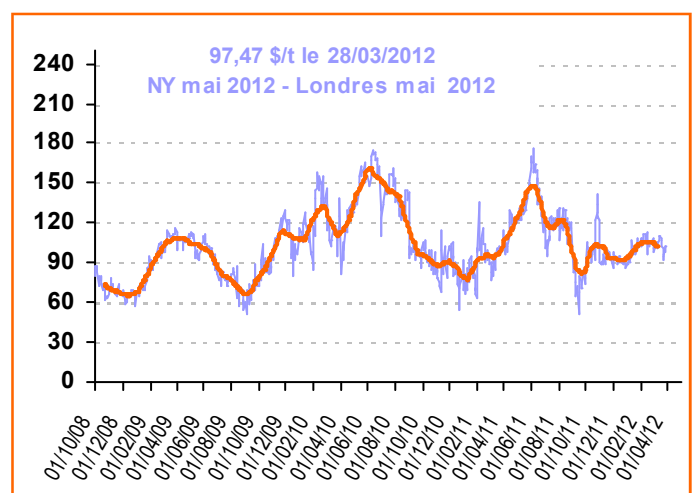
Cours du sucre blanc (Londres n°5) 1<sup>er</sup> T. (\$/t)



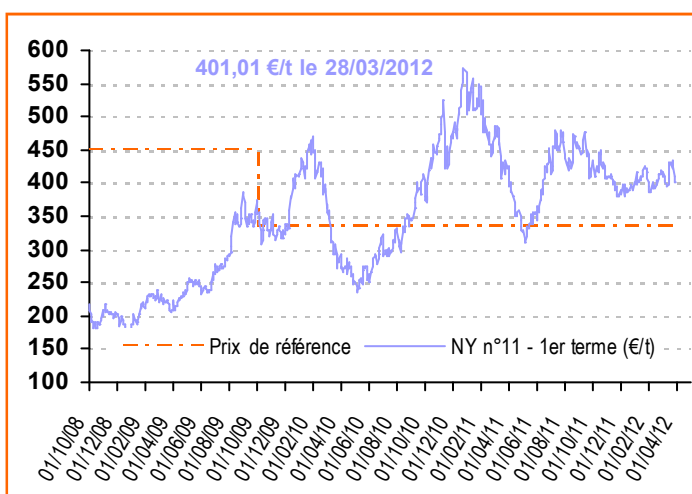
Taux de change € / \$



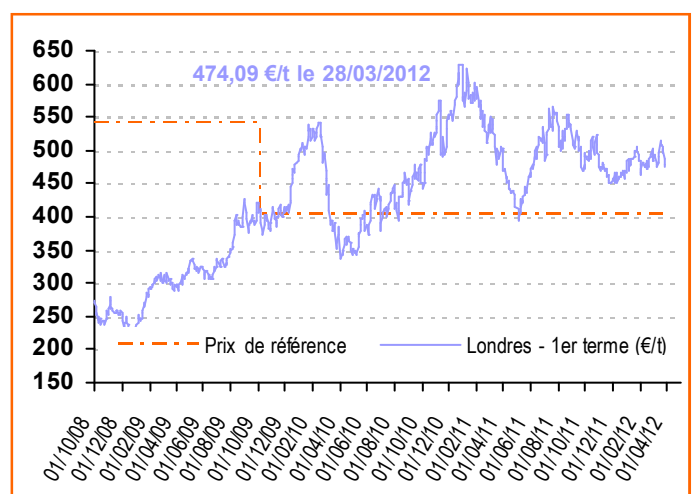
Prime de blanc (\$/t)



Cours du sucre brut (NY n°11) en €/t



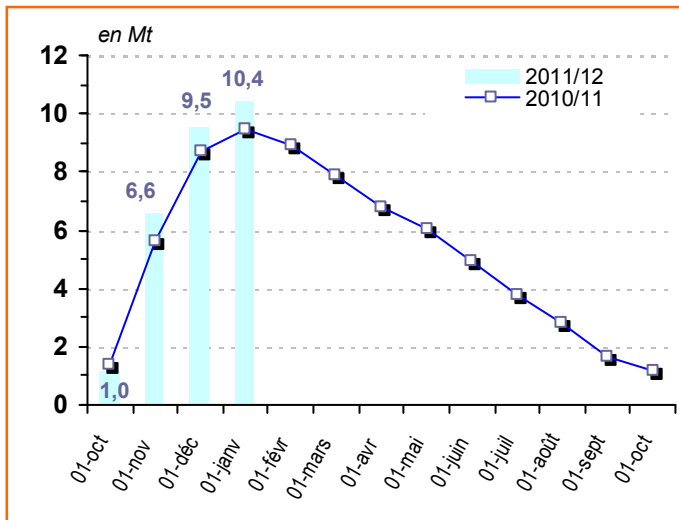
Cours du sucre blanc (Londres n°5) en €/t



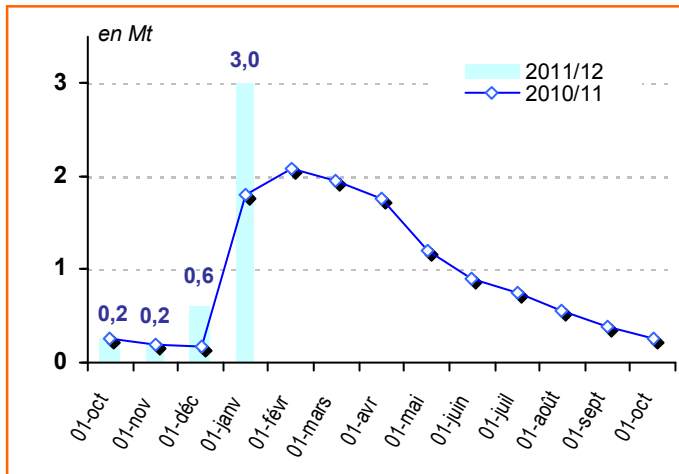
Informations publiées sur la base de sources considérées comme fiables. Seule la publication au JOUE fait foi.  
Reproduction et utilisation autorisée avec mention de la source

# Union Européenne - Actualité communautaire

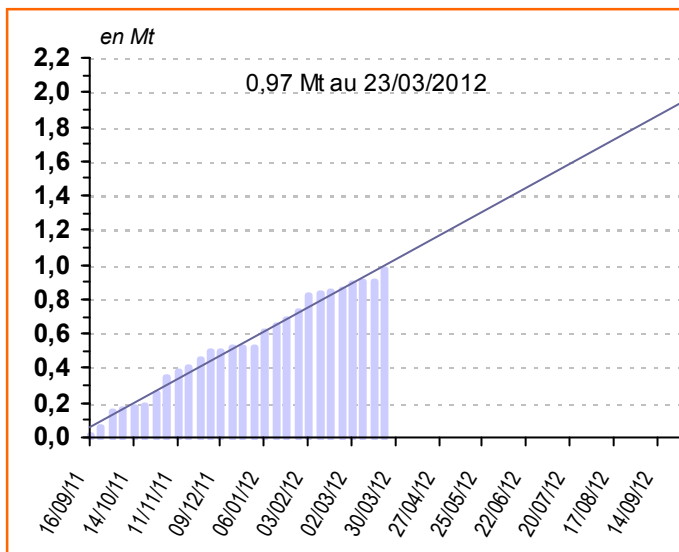
## Sucre du quota : stocks UE (hors intervention)



## Sucre hors-quota : stocks UE



## Délivrances de certificats ACP & PMA : Oct 11-Sept 12



## Importations Sucre ACP et PMA

en tonnes de sucre blanc	Seuils / Contingents	Certificats délivrés au 23/03/2012
<b>PMA non ACP</b>	-	-
<b>PMA – ACP</b>	-	<b>281 258,3</b>
<b>ACP – non PMA</b>	<b>1 600 000</b>	<b>689 040,7</b>
<i>Afrique centrale</i>	10 186,1	-
<i>Afrique Occidentale</i>	10 186,1	-
<i>SADC</i>	192 954,5	163 817,6
<i>EAC</i>	14 996,5	-
<i>ESA</i>	632 850,9	263 792,3
<i>Pacifique</i>	210 950,3	86 400,0
<i>Cariforum</i>	527 875,6	175 030,8
<b>Total ACP</b>	<b>3 500 000</b>	<b>970 299,0</b>
<b>Total ACP+PMA non ACP</b>		<b>970 299,0</b>

## Importations 2011/12 (mars 2012) Cgts CXL, Balkans, Moldavie, Sucre industriel

en tonnes	Contingents (tel quel)	2011/12 (équivalent blanc)
<b>CXL</b>	<b>676 925</b>	<b>659 982,3</b>
<i>Australie</i>	9 925	9 676,9
<i>Brésil</i>	334 054	325 683,6
<i>Cuba</i>	68 969	67 244,8
<i>Erga Omnes</i>	253 977	247 627,1
<i>India</i>	10 000	9 750,0
<b>Balkans</b>	<b>380 000</b>	<b>299 397,8</b>
<i>Albanie</i>	1 000	-
<i>Bosnie Herzégovine</i>	12 000	6 000,0
<i>Serbie ou Kosovo</i>	180 000	133 903,0
<i>FYROM (Macédoine)</i>	7 000	-
<i>Croatie</i>	180 000	159 494,7
<b>Moldavie (année civile 2012)</b>	<b>34 000</b>	<b>3 199,3</b>
<b>Sucre Industriel</b>	<b>400 000</b>	<b>13 980,0</b>

## Actualité Règlementaire

Aucun règlement voté

Informations publiées sur la base de sources considérées comme fiables. Seule la publication au JOUE fait foi.  
Reproduction et utilisation autorisée avec mention de la source

FranceAgriMer : 12, Rue Henry Rol-Tanguy - TSA 20002 - 93555 Montreuil-sous-bois cedex

Téléphone : (33) 01.73.30.20.00 – Télécopie : (33) 01.73.30.26.12 – [www.franceagrimer.fr](http://www.franceagrimer.fr)

Marchés, Etudes et Prospective – Marché et Etude de filières – Mission sucre

Cyril Schweizer - 01 73 30 23 89 - Catherine Hansen - 01 73 30 26 36 - Yves Croquet - 01 73 30 24 21