

Semaine 11 (12 mars au 18 mars 2012)

Abréviations utilisées : Sn = semaine n de l'année civile considérée. Sn/Sn-1= variation hebdomadaire.

Les variations hebdomadaires ou annuelles sont exprimées en %.

Les prix sont exprimés en € hors taxes, sauf spécification contraire (TTC au stade détail).

Bovins

Gros Bovins entrée abattoir (€/kg)

Cotation nationale (4/4 régions)	S11	S11/S10	S11 2012 / S11 2011	S11 / Moy 5 ans
Carcasse de vache "P3"	3,05	-1,0%	20,1%	25%
Carcasse de vache "O3"	3,23	0,0%	14,9%	21%
Carcasse de vache "R3"	3,70	0,0%	11,8%	16%
Carcasse de jeune bovin "R3"	3,84	-1,0%	12,9%	20%
Carcasse de génisse "R3"	3,78	-0,3%	11,8%	13%
Carcasse de bœuf "R3"	3,67	-0,5%	12,2%	14%

Prix moyen européen	S11	S11/S10	S11 2012 / S11 2011
Union européenne	3,54	0,1%	14,5%
Allemagne	3,50	0,0%	12,4%
Belgique	3,01	0,1%	10,4%
Italie	3,92	0,3%	9,6%
Grèce	3,77	-0,6%	-0,3%
Espagne	3,63	0,4%	13,3%
Portugal	3,26	0,1%	2,4%
Royaume-Uni	3,86	0,4%	25,2%
Irlande	3,75	0,3%	22,0%

Source : Europa

Gros Bovins maigres (€/kg Vif)

Cotation nationale (5 régions)	S11	S11/S10	S11 2012 / S11 2011	S11 / Moy 5 ans
Race Charolaise mâle "U" 350 kg	2,60	0,4%	13,5%	12%
Race Limousine mâle "U" 300 kg	2,78	0,7%	13,5%	10%

Prix moyen européen	S11	S11/S10	S11 2012 / S11 2011
Union européenne	2,60	0,2%	21,0%
Espagne	2,42	-0,6%	17,8%
Italie	2,85	0,0%	15,3%

Source : Europa

Veau de 8 Jours (€/tête)

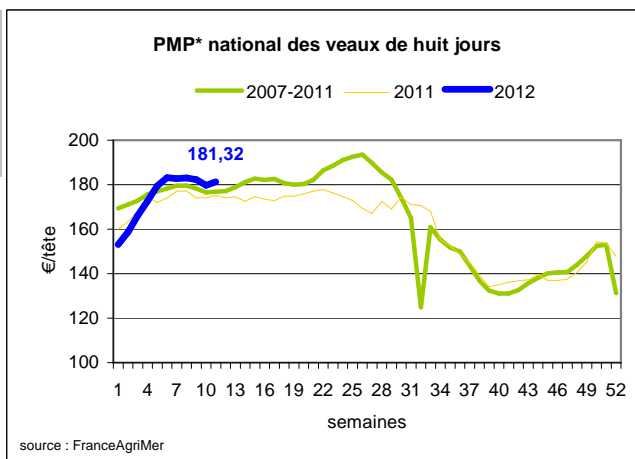
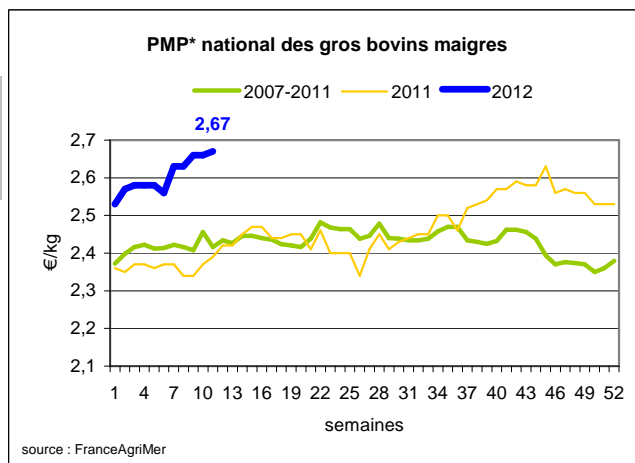
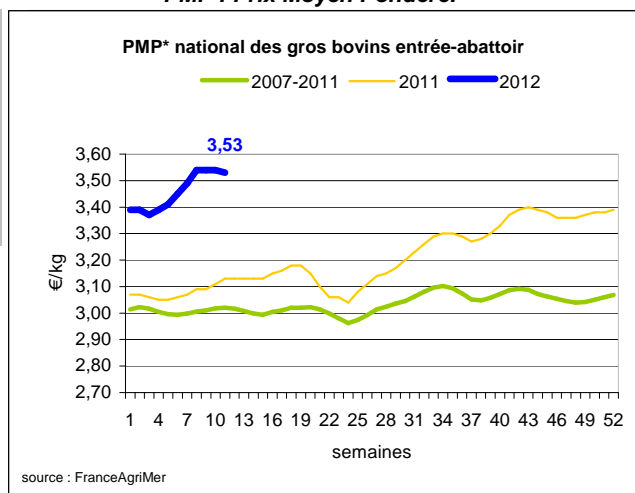
Cotation nationale (9 marchés)	S11	S11/S10	S11 2012 / S11 2011	S11 / Moy 5 ans
Veau d'élevage - tous croisements - mâle - bon et lourd	345,67	-2,3%	12,5%	9%
Veau d'engraissement - race laitière - mâle - 45 à 50 kg	135,34	2,0%	-1,1%	-1%

Prix moyen européen	S11	S11/S10	S11 2012 / S11 2011
Union européenne	232,66	3,0%	13,7%
Allemagne	386,83	1,8%	14,1%
Pays-Bas	153,50	1,3%	16,2%
Italie	166,86	3,4%	2,2%
Espagne	241,09	1,8%	15,1%
Royaume-Uni	124,02	17,9%	42,8%
Irlande	248,00	5,5%	31,9%

Source : Europa

Sources : FranceAgriMer, Service Bases d'information économique, Réseau des nouvelles des marchés (DRAAF) sauf mention contraire.

* PMP : Prix Moyen Pondéré.



Veau de Boucherie (€/kg)

Cotation nationale (5 régions)	S11	S11/S10	S11 2012 / S11 2011	S11 / Moy 5 ans
Carcasse de veau élevé au pis "U" rose clair	8,15	0,0%	6,5%	8%
Carcasse de veau non élevé au pis "U" rose clair	7,48	0,0%	4,5%	5%
Carcasse de veau non élevé au pis "O" rose clair	6,19	0,0%	6,9%	12%

Prix moyen européen	S11	S11/S10	S11 2012 / S11 2011
Union européenne	5,49	-0,3%	-1,0%
Belgique	6,31	0,0%	-2,0%
Pays-Bas	4,79	-1,0%	-5,5%
Italie	4,67	-0,4%	-6,41%

Source : Europa

Viande bovine détail GMS (€/kg)

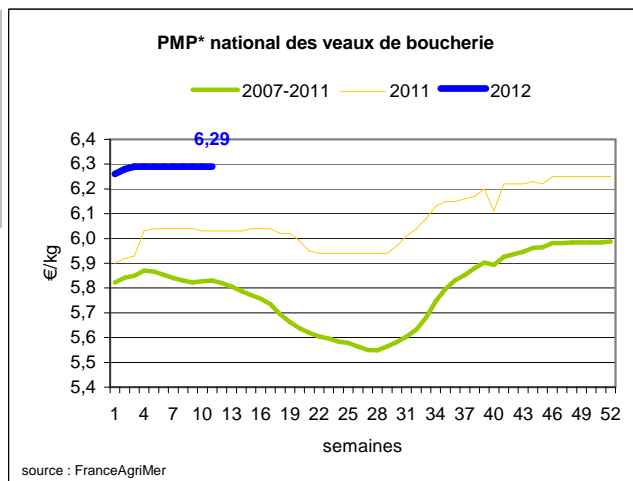
	S11	S10	S11/S10
Bœuf entrecôte - Type mixte Barquette 1-2 (le kg)	19,32	19,33	-0,1%
Steak haché 15% mat. grasse (le kg)	8,90	8,97	-0,8%
Veau escalope dans la noix (le kg)	20,97	21,13	-0,8%

Commentaire conjoncture bovins : moins de transactions en jeunes bovins

En gros bovins, les animaux maigres destinés à l'engraissement et prévus pour la mise à l'herbage sont bien demandés dans un contexte d'offre limitée et des cours fermes. Les mâles et les femelles du haut du catalogue trouvent facilement preneurs.

A l'exportation, la dynamique haussière du marché il y a quelques semaines n'est plus de mise. Le repli des exportations infléchit les cours des jeunes bovins.

En petits veaux, l'offre de petits veaux noirs marque le pas avec une fourchette de prix corrects. Commerce lent pour les sujets croisés.



Ovins

Agneau de Boucherie entrée abattoir (€/kg)

Cotation nationale pondérée (4 régions)	S11	S11/S10	S11 2012 / S11 2011	S11 / Moy 5 ans
Carcasse d'agneau "R" - couvert 16 à 19 kg	6,35	-0,3%	4,3%	8%
carcasse d'agneau "R" - ciré 16 à 19 kg	6,46	-0,2%	4,4%	8%
carcasse d'agneau "O" - couvert 16 à 19 kg	5,53	-0,9%	2,4%	8%

Prix moyen européen	S11	S11/S10	S11 2012 / S11 2011
Union européenne :	5,20	1,1%	3,8%
Espagne	4,95	2,6%	2,9%
Royaume-Uni	5,30	0,9%	2,4%
Irlande	4,86	0,8%	-2,7%

Source : Europa

Agneau détail GMS (€/kg)

	S11	S10	S11/S10
Côte d'agneau (le kg)	18,55	18,13	2,3%
Gigot d'agneau raccourci (le kg)	17,07	17,59	-3,0%

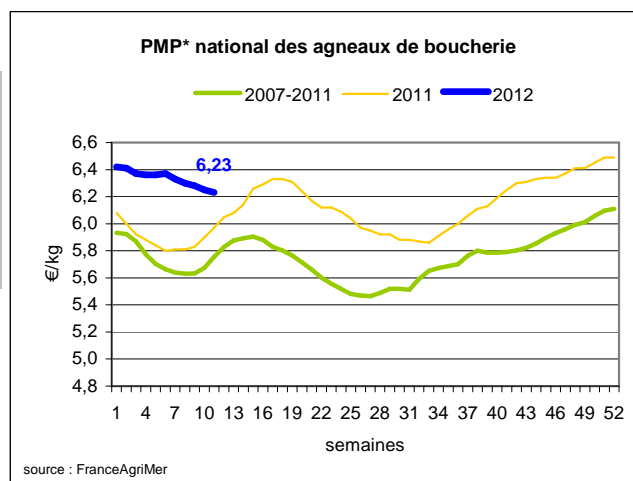
Commentaire conjoncture ovins : la qualité a un prix

Malgré un repli du PMP (prix moyen pondéré des agneaux) depuis quelques semaines, le constat de ce prix demeure bien orienté. L'offre d'agneaux métropolitains se place facilement face à une demande régulière. La qualité est au rendez-vous sauf pour les agneaux gras et lourds qui font l'objet de discussions animées auprès des opérateurs commerciaux. La pression des îles britanniques et de la Nouvelle Zélande se fait moins sentir. En brebis, le commerce est régulier et une bonne tenue des cours est enregistrée.

Sources : FranceAgriMer, Service Bases d'information économique,

Réseau des nouvelles des marchés (DRAAF)

sauf mention contraire.



* PMP : Prix Moyen Pondéré.

Porcins

Porc France entrée abattoir (€/kg)

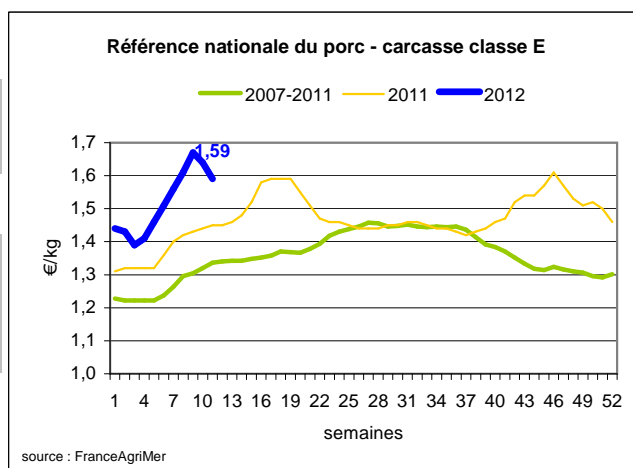
Cotation nationale (5 régions)	S11	S11/S10	S11 2012 / S11 2011	S11 / Moy 5 ans
Carcasse classe "E"	1,59	-3,0%	9,7%	19%

Cotation Rungis "Découpe" (€/kg)

	S11	S11/S10	S11 2012 / S11 2011	S11 / Moy 5 ans
Longe avec travers et palette	3,05	-1,0%	4,8%	14%
Poitrine sans hachage extra	2,59	-2,3%	17,2%	22%
Jambon sans mouille	2,18	-3,1%	-0,9%	11%

Porc détail GMS (€/kg)

	S11	S10	S11/S10
Côte de porc (le kg)	6,73	6,85	-1,8%
Rôti filet de porc (le kg)	7,96	8,13	-2,1%
Jambon blanc sans label	9,87	10,04	-1,7%



Commentaire conjoncture porcins : demande limitée en pièces de découpe

Pour la 3ème semaine consécutive, le cours en production est à la baisse avec un nouveau recul de près de 5 cts. Les baisses précédentes ont permis d'atténuer les écarts de prix avec les autres bassins européens, sans parvenir réellement à relancer un courant d'activité à l'export. Par ailleurs, les répercussions se réalisent sur les pièces de découpe, la demande intérieure est modeste tant en frais qu'en pièces de fabrication. Le volume d'abattage hebdomadaire se réactive sensiblement avec 385000 porcs, permettant de limiter les quelques retards d'enlèvement contractés les semaines passées, par le relâchement d'activité de certains outils. Le poids moyen reprend 200 g. Alors que les tendances dans tous les bassins de l'UE sont stables, les différentiels de cours avec le prix régional se réduisent.

Volailles

Cotation Rungis "Découpe" (€/kg)

	S11	S11/S10	S11 2012 / S11 2011	S11 / Moy 5 ans
Poulet PAC A	2,25	0,0%	2,3%	11%
Poulet PAC LABEL	3,30	0,0%	-5,7%	-1%
Dinde Filet	5,00	0,0%	4,2%	16%

Volailles détail GMS (€/kg)

	S11	S10	S11/S10
Poulet PAC standard	3,40	3,41	-0,3%
Poulet PAC LABEL	5,62	5,48	2,6%
Escalope de dinde	11,24	11,30	-0,5%

Cotation nationale Lapin vif (€/kg)

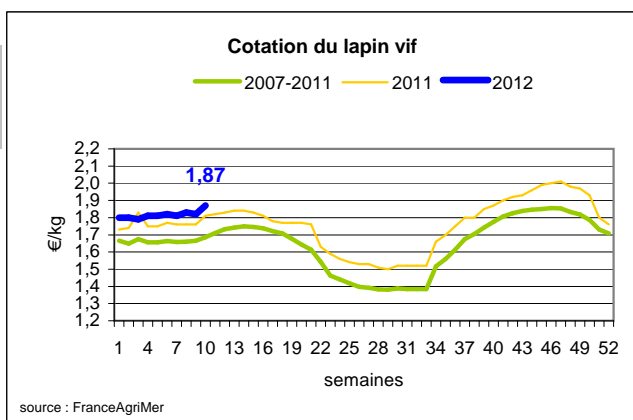
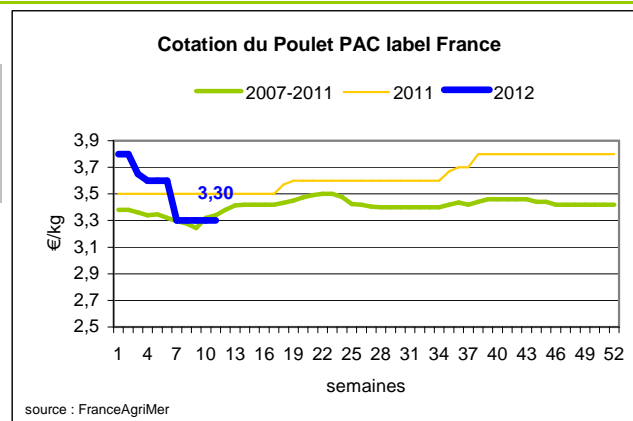
	S10	S10/S09	S10 2012 / S10 2011	S10 / Moy 5 ans
Lapin vif hors réforme départ élevage	1,87	2,7%	3,3%	11%

Cotation nationale Chevreau vif (€/kg)

	S11	S11/S10	S11 2012 / S11 2011
Chevreau vif - 8 à 11 kg départ élevage	2,70	7,28%	8,00%

Lapin détail GMS (€/kg)

	S11	S10	S11/S10
Lapin entier France (le kg)	7,67	7,71	-0,5%
Lapin cuisse France (le kg)	14,62	14,82	-1,3%



Commentaire conjoncture volailles : Pole position pour le poulet "label"

Quelques reprises d'achats sont signalées cette semaine avec la présence plus soutenue du secteur de la restauration hors foyer (fin des congés scolaires). Un petit tassement de la production de poulets et dindes facilite l'écoulement de la marchandise. Les produits "label" sont recherchés avec une mise en avant de la part de la distribution. Le marché du lapin est moins animé avec des consommateurs frileux. La palette commerciale devrait s'étoffer en petites volailles (cailles, pigeons et canettes) pour les fêtes de Pâques. Encore des hausses de cours pour les œufs.

Sources : FranceAgriMer, Service Bases d'information économique,

Réseau des nouvelles des marchés (DRAAF)

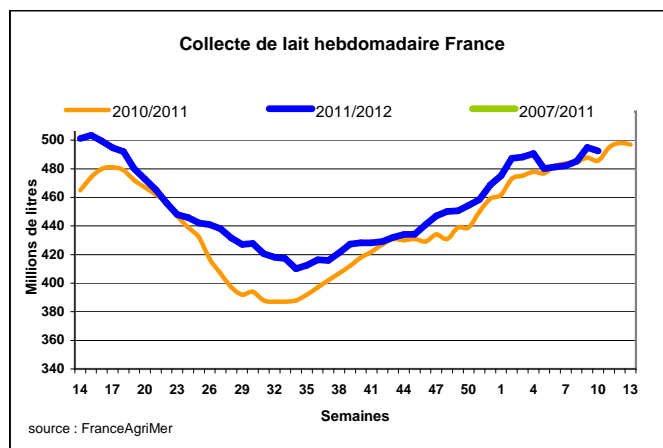
sauf mention contraire.

Produits laitiers

LAIT - Collecte brute hebdomadaire France

Collecte nationale	S10/S09	S10 2012 / S10 2011	S10 /Moy 5 ans
Total France	-0,5%	0,5%	3,1%

Source : FranceAgriMer



LAIT - Collecte brute mensuelle Union européenne

Collecte dans les principaux Etats membres	Décembre 2011		Cumul campagne 2011/2012	
	Volume*	Evol N-1	Volume*	Evol N-1
Allemagne	2 436	3,5%	22 102	2,2%
France	2 070	5,6%	17 728	4,8%
Royaume-Uni	1 130	2,2%	10 424	0,8%
Pays-Bas	990	2,1%	8 713	-0,1%
Pologne	773	10,4%	7 157	3,6%

* En milliers de tonnes

Source : Eurostat

BEURRE - Prix des contrats

Standard 82 % MG conditionnement par 25 kg

Prix des contrats (€/tonne)	S11	S11/S10	S11 2012 / S11 2011	S11/ Moy 5 ans
France	NC	-	-	-

Sources : FranceAgriMer d'après enquête "FranceAgriMer/ATLA"

Les prix indiqués résultent d'une enquête auprès des fabricants sur la base des contrats (règlement CE n° 479/2010) et ne peuvent être comparés aux prix précédents établis sur une autre base.

Prix européens (€/tonne)	S11	S11/S10	S11 2012 / S11 2011
Allemagne Kempten	3 025	-3.0 %	-28.0 %
Pays-Bas	3 010	-0.7 %	-27.5 %

Sources : ZMB et Productschap Zuivel

Commentaire collecte de lait :

La collecte de lait de la semaine 10/2012 montre une évolution positive par rapport à la collecte moyenne des cinq dernières années (+ 3,1%). Cependant elle montre une baisse de 0,5 % par rapport à la semaine précédente.

Les prix des contrats de beurre cube standard (82% MG, 25 kg) de la semaine 11/2012 sont en secret statistique. La tendance du marché du beurre repart à la baisse cette semaine.

POUDRE 26 % - Prix des contrats

Prix des contrats (€/tonne)	S11	S11/S10	S11 2012 / S11 2011	S11/ Moy 5 ans
France	NC	-	-	-

Sources : FranceAgriMer d'après enquête "FranceAgriMer/ATLA"

Les prix indiqués résultent d'une enquête auprès des fabricants sur la base des contrats (règlement CE n° 479/2010) et ne peuvent être comparés aux prix précédents établis sur une autre base.

Prix européens (€/tonne)	S11	S11/S10	S11 2012 / S11 2011
Allemagne	2 660	-0.9 %	-24.0 %
Pays-Bas	2 650	-1.1 %	-19.2 %

Sources : ZMB et Productschap Zuivel

POUDRE 0 % Consommation Humaine - Prix des contrats

Prix des contrats (€/tonne)	S11	S11/S10	S11 2012 / S11 2011	S11/ Moy 5 ans
France	2 121	-3.9 %	-	-

Sources : FranceAgriMer d'après enquête "FranceAgriMer/ATLA"

Les prix indiqués résultent d'une enquête auprès des fabricants sur la base des contrats (règlement CE n° 479/2010) et ne peuvent être comparés aux prix précédents établis sur une autre base.

Prix européens (€/tonne)	S11	S11/S10	S11 2012 / S11 2011
Allemagne	2 090	-3.0 %	-24.0 %
Pays-Bas	2 060	0.0 %	-19.2 %

Source : ZMB et Productschap Zuivel

Publication de FranceAgriMer

Direction de la publication : Fabien BOVA - Direction Marchés, Etudes et Prospective - Service Bases d'information économique

Rédaction et traitement des données : Jocelyn SEBART / Marcelline ALLAIN (Viandes) et Bertrand NATUREL (Produits laitiers)

© FranceAgriMer : 12 rue Henri Rol-Tanguy - TSA 20002 - 93 555 Montreuil-sous-Bois cedex - Tel : 01.73.30.30.00 - Fax : 01.73.30.30.30

