

# FranceAgriMer

## Bilan annuel 2011 Commerce extérieur des produits de l'horticulture

Mars 2012



## Commerce extérieur des produits de l'horticulture

Le bilan 2011 des échanges concernant l'ensemble du chapitre 06 « plantes vivantes et produits de la floriculture » de la nomenclature douanière est le suivant :

- les importations se sont élevées à 992,7 millions d'euros, en diminution de - 13,4 % ;
- les exportations se sont élevées à 136,6 millions d'euros, en diminution de - 7,8 % ;

soit un déficit de 856,2 millions d'euros.

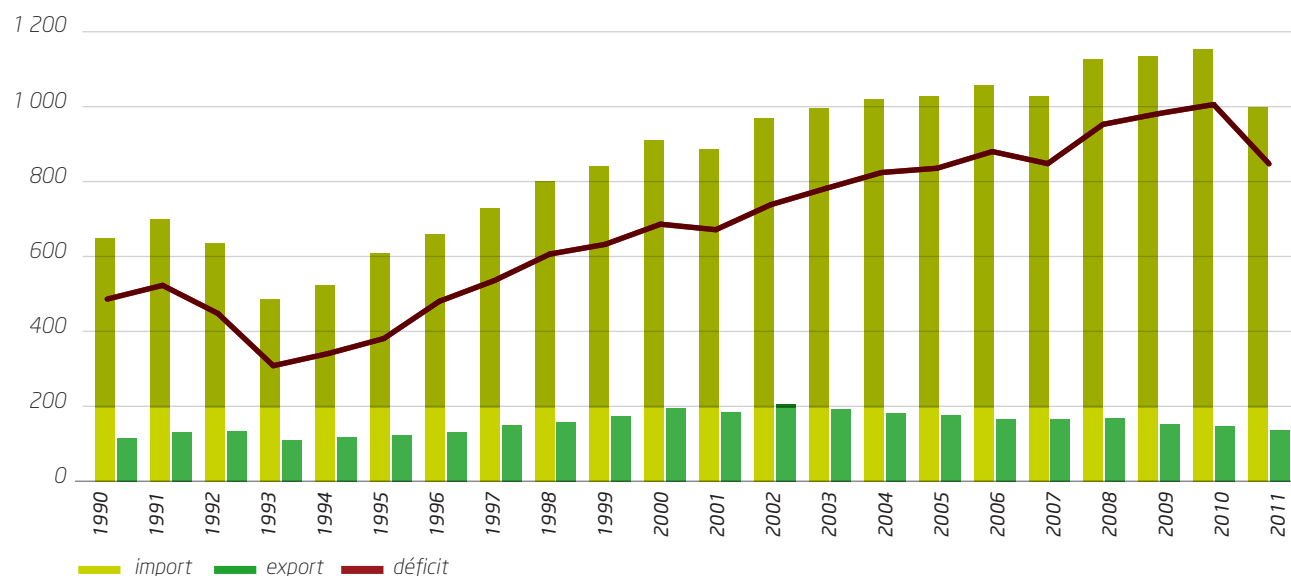
La dégradation constatée depuis de nombreuses années du déficit de la balance commerciale de ce secteur s'est atténuée en 2011, avec un recul de - 14,2 % par rapport à 2010, soit une diminution de - 141,8 millions d'euros.

L'essentiel des échanges se fait dans le cadre intra-européen. Les échanges avec l'Union Européenne à 26 ont en 2011 représenté 96,2% de la valeur des importations et 76,9 % de la valeur des exportations françaises. Les Pays-Bas sont, de loin, notre principal fournisseur (65,4 % de la valeur totale).

Cette note présente les données en structure pour les importations, les exportations et pour les groupes de produits.

### Balance commerciale des produits de l'horticulture

(en millions d'euros)



Source : direction générale des Douanes

## Statistiques du commerce extérieur - chapitre 06 - Plantes vivantes et produits de la floriculture - 2009 à 2011

		Exportations, en milliers d'euros			Importations, en milliers d'euros		
		2009	2010	2011	2009	2010	2011
<b>Bulbes</b>							
1	Jacinthes en repos végétatif	20	1 184	1 022	3 877	3 372	3 415
2	Narcisses en repos végétatif	51	4	0	4 022	3 839	3 154
3	Tulipes en repos végétatif	463	220	21	12 599	9 816	8 128
4	Glaïeuls en repos végétatif	23	39	19	2 127	2 079	2 029
5	Autres bulbes en repos végétatif	11 401	10 035	12 919	25 904	29 578	25 656
	<b>Total bulbes en repos végétatif</b>	<b>11 958</b>	<b>11 482</b>	<b>13 981</b>	<b>48 529</b>	<b>48 684</b>	<b>42 382</b>
6	Plants, plantes et racines de chicorée	1 226	1 537	1 519	2 241	2 199	2 001
7	Orchidées, jacinthes, narcisses et tulipes en végétation ou en fleur	103	106	38	25 546	27 131	24 571
8	Autres bulbes en végétation ou en fleur	644	1 100	1 754	7 028	8 012	7 953
	<b>Total bulbes en végétation ou en fleur</b>	<b>1 973</b>	<b>2 743</b>	<b>3 311</b>	<b>34 815</b>	<b>37 342</b>	<b>34 525</b>
<b>A</b>	<b>TOTAL BULBES (06.01)</b>	<b>13 931</b>	<b>14 225</b>	<b>17 292</b>	<b>83 344</b>	<b>86 026</b>	<b>76 907</b>
<b>Plantes vivantes</b>							
9	Boutures de vigne non-racinées et greffons	3 825	3 713	3 586	280	375	452
10	Plants de vigne greffés ou racinés	17 639	14 246	12 936	3 258	5 134	6 108
	<b>Total plants de vigne</b>	<b>21 464</b>	<b>17 959</b>	<b>16 522</b>	<b>3 538</b>	<b>5 509</b>	<b>6 560</b>
11	Boutures non-racinées et greffons (autres que de vigne)	4 301	3 627	2 569	5 608	4 964	4 806
12	Plants d'ananas	73	0	22	125	238	154
13	Blanc de champignons	21 363	21 235	22 298	1 892	1 853	1 924
14	Plants de légumes et plants de fraisiers	4 110	3 218	3 106	17 253	19 380	18 181
15	Arbres, arbustes, arbrisseaux et buissons à fruits comestibles	11 903	12 075	10 657	21 272	22 109	18 725
16	Plants forestiers	2 335	1 683	1 474	19 699	21 359	15 798
17	Rhododendrons et azalées greffés ou non	821	458	405	10 138	9 501	8 254
18	Rosiers greffés ou non	3 056	3 199	3 137	8 926	9 366	10 296
19	Boutures racinées et jeunes plants, d'arbres, arbustes et arbrisseaux de plein air	6 884	7 669	5 468	20 145	23 631	21 189
20	Arbres, arbustes et arbrisseaux de plein air	15 199	15 304	15 076	89 305	93 752	65 877
21	Plantes de plein air, vivantes, y.c. leurs racines	10 959	10 489	8 690	84 175	84 970	81 785
<b>B</b>	<b>TOTAL VÉGÉTAUX D'EXTÉRIEUR (lignes 17 à 21)</b>	<b>36 919</b>	<b>37 119</b>	<b>32 776</b>	<b>212 689</b>	<b>221 220</b>	<b>187 401</b>
22	Boutures racinées et jeunes plants de plantes d'intérieur	3 785	3 908	3 107	10 065	7 796	5 612
23	Plantes d'intérieur à fleurs en boutons ou en fleur	4 095	3 537	2 646	166 982	178 290	157 849
24	Autres plantes d'intérieur	4 122	4 087	4 156	128 098	126 329	104 481
	<b>Total plantes d'intérieur (lignes 23 à 24)</b>	<b>8 217</b>	<b>7 624</b>	<b>6 802</b>	<b>295 080</b>	<b>304 619</b>	<b>262 330</b>
<b>C</b>	<b>TOTAL PLANTES D'INTÉRIEUR Y.C. BOUTURES ET JEUNES PLANTS</b>	<b>12 002</b>	<b>11 532</b>	<b>9 909</b>	<b>305 145</b>	<b>312 415</b>	<b>267 942</b>
	<b>TOTAL PLANTES VIVANTES (06.02)</b>	<b>114 470</b>	<b>108 448</b>	<b>99 333</b>	<b>587 221</b>	<b>609 047</b>	<b>521 491</b>
<b>Fleurs coupées</b>							
25	Roses fraîches	1 058	2 126	2 468	123 593	123 009	112 499
26	Céillets frais	58	99	91	7 272	7 695	6 211
27	Chrysanthèmes frais	293	250	78	19 763	19 414	16 580
28	Orchidées fraîches	33	9	17	18 970	20 675	16 236
29	Glaïeuls frais	121	328	29	1 486	2 237	2 617
30	Autres fleurs fraîches	6 886	8 363	6 814	194 081	181 011	158 058
<b>D</b>	<b>Total fleurs coupées fraîches</b>	<b>8 449</b>	<b>11 175</b>	<b>9 497</b>	<b>365 165</b>	<b>354 041</b>	<b>312 201</b>
31	Fleurs autres que fraîches	5 587	5 981	4 572	36 561	37 956	34 211
	<b>TOTAL FLEURS COUPÉES (06.03)</b>	<b>14 036</b>	<b>17 156</b>	<b>14 069</b>	<b>401 726</b>	<b>391 997</b>	<b>346 412</b>
<b>Feuillages</b>							
32	Lichens des rennes	15	7	0	177	102	71
33	Autres mousses et lichens	508	654	335	292	248	289
34	Arbres de Noël	1 130	1 274	702	23 171	23 319	17 063
35	Rameaux de conifères	223	146	141	304	157	330
36	Autres feuillages frais	3 197	2 924	1 540	23 740	24 277	20 691
<b>E</b>	<b>Total feuillages frais</b>	<b>5 073</b>	<b>5 005</b>	<b>2 718</b>	<b>47 684</b>	<b>48 103</b>	<b>38 444</b>
37	Feuillages séchés	509	540	503	1 026	1 322	1 204
38	Autres feuillages	2 874	2 731	2 667	7 902	9 560	8 274
	<b>TOTAL FEUILLAGES, RAMEAUX... (06.04)</b>	<b>8 456</b>	<b>8 276</b>	<b>5 888</b>	<b>56 612</b>	<b>58 985</b>	<b>47 922</b>
	<b>Total fleurs et plantes ornementales (fraîches) (A+B+C+D+E)</b>	<b>76 374</b>	<b>79 056</b>	<b>72 192</b>	<b>1 014 027</b>	<b>1 021 805</b>	<b>882 895</b>
	<b>TOTAL GÉNÉRAL (06)</b>	<b>150 893</b>	<b>148 105</b>	<b>136 582</b>	<b>1 128 903</b>	<b>1 146 055</b>	<b>992 732</b>

Exploitation des données et élaboration du tableau : Val'Hor et FranceAgriMer

Source : direction générale des Douanes

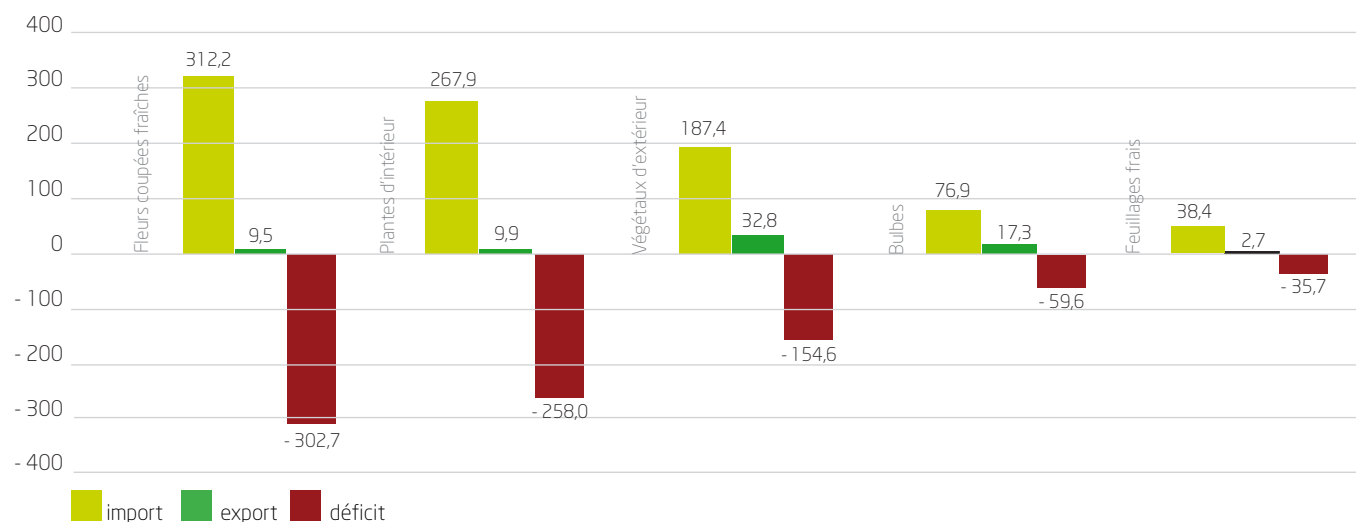
Si l'on considère les produits de la filière horticole ornementale (hors fleurs séchées et feuillages séchés) : bulbes, végétaux d'extérieur d'ornement, plantes d'intérieur, fleurs coupées fraîches, feuillages frais :

- les importations se sont élevées à 882,9 millions d'euros (- 13,6 % / 2010) ;
- les exportations se sont élevées à 72,2 millions d'euros (- 8,7 % / 2010) ;

soit un déficit de 810,7 millions d'euros, en recul de 14 % (- 132 millions d'euros).

### Balance commerciale 2011 de l'horticulture ornementale

(en millions d'euros)



Source : direction générale des Douanes

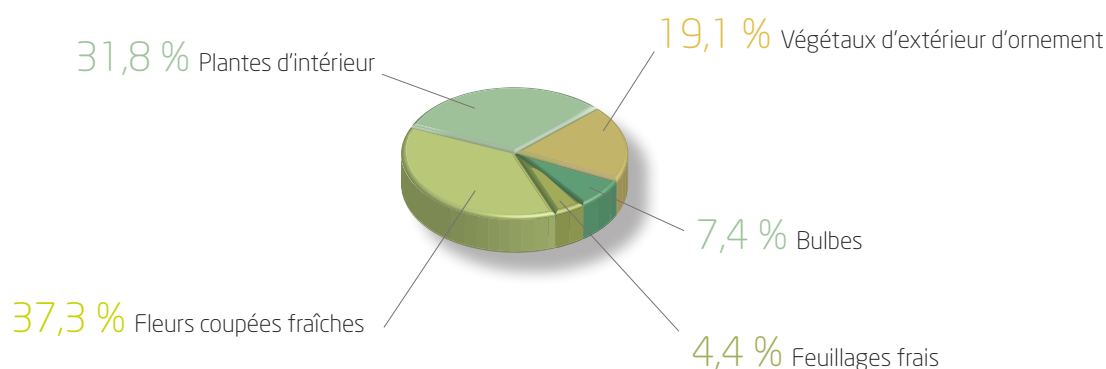
### Évolution du déficit sur les trois dernières années

(en millions d'euros)

	Fleurs coupées fraîches	Plantes d'intérieur	Végétaux d'extérieur	Bulbes	Feuillages frais	Total
2009	- 356,7	- 293,1	- 175,8	- 67,7	- 42,6	- 935,9
2010	- 342,9	- 300,9	- 184,1	- 71,8	- 43,1	- 942,8
2011	- 302,7	- 258,0	- 154,8	- 59,6	- 35,7	- 810,8

### Répartition déficit commercial de l'horticulture ornementale, par catégorie, en 2011

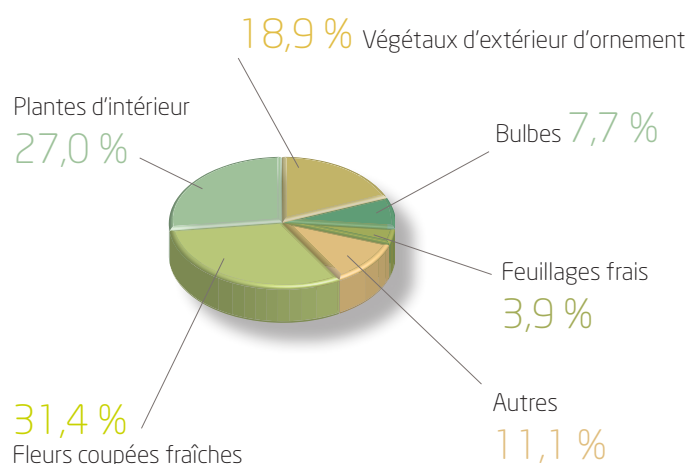
(en %)



# → importations en 2011 992,7 millions d'euros (- 13,4 % par rapport à 2010)

## Répartition des importations

Ensemble du chapitre 06  
(en %)



## Évolution 2010/11

(en %)

<b>Plantes vivantes dont :</b>	<b>- 14,4</b>
• plantes d'intérieur	- 14,2
• végétaux d'extérieur d'ornement	- 15,3
Fleurs coupées fraîches	- 11,8
Feuillages coupés frais	- 20,1
Bulbes	- 10,6

## Nos principaux fournisseurs

L'Union européenne à 26 représente 96,2 % de la valeur totale des importations, les Pays-Bas en représentant 65,4 %. Ces derniers représentent 81,5 % du montant de nos importations en bulbes et 87,4 % des importations de fleurs coupées fraîches (84,9 % des importations de roses fraîches). La part des importations en provenance directe des pays tiers est modeste (3,8 % des valeurs), les Pays-Bas ajoutant à leur propre production la réexportation de fleurs produites dans d'autres pays.

## Les dix principaux fournisseurs de la France en 2011

(en % des valeurs importées de l'ensemble des produits du chapitre 06 de la nomenclature douanière)

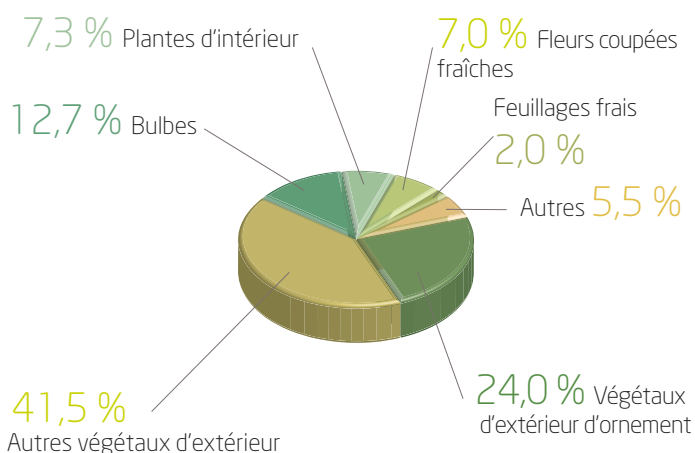
	%
Pays-Bas	65,4
Belgique	11,3
Italie	7,5
Espagne	4,8
Allemagne	4,0
Danemark	1,7
Kenya	0,7
Équateur	0,5
Colombie	0,4
Portugal	0,4
<b>UE à 26</b>	<b>96,2</b>

→ exportations en 2011

1 36,6 millions d'euros (-7,8 % par rapport à 2010)

### Répartition des exportations

Ensemble du chapitre 06  
(en %)



### Évolution 2010/11

(en %)

<b>Plantes vivantes dont :</b>	- 8,4
• plantes d'intérieur	- 14,1
• végétaux d'extérieur d'ornement	- 11,7
• autres végétaux d'extérieur	- 5,3
Fleurs coupées fraîches	- 15,0
Feuillages coupés frais	- 45,7
Feuillages frais	21,6
Bulbes	- 10,6

Les végétaux d'extérieur demeurent le point fort des exportations françaises, avec les végétaux d'extérieur d'ornement et les « autres végétaux d'extérieur » (plants de vigne, plants fruitiers, plants de légumes, plants de fraisiers, plants forestiers, blanc de champignons) qui représentent respectivement 24 % et 41,5 % de la valeur totale des exportations.

### Les dix principaux clients de la France en 2011

(en % des valeurs exportées de l'ensemble des produits du chapitre 06 de la nomenclature douanière)

Pays-Bas	22,6
Italie	12,5
Suisse	10,3
Royaume-Uni	8,7
Allemagne	8,6
Espagne	6,7
Belgique	4,4
Pologne	4,4
Maroc	2,6
Roumanie	1,5
<b>UE à 26</b>	<b>76,9</b>

## La balance commerciale par groupe de produits et l'orientation géographique des échanges

### Bulbes

	Export	Import
Poids au sein du chapitre 06	12,7 %	7,7 %
Poids au sein des produits de l'horticulture ornementale	24 %	8,7 %

Le déficit s'élève, en 2011, à 59,6 millions d'euros, en recul de 12,2 millions d'euros.

	Exportations en milliers d'euros	Part %	Importations en milliers d'euros	Part %
<b>Total</b>	<b>17 292</b>	<b>100</b>	<b>76 907</b>	<b>100</b>
UE à 26	15 937	92	73 182	95
dont Pays-Bas	13 949	81	62 698	82
Pays tiers	1 355	8	3 725	5

Évolution 2011/2010 : export : + 21,6 % ; import : - 10 %.

### Végétaux d'extérieur

Rhododendrons, azalées, rosiers, boutures racinées et jeunes plants d'arbres, arbustes et arbrisseaux de plein air, autres arbres, arbustes et arbrisseaux de plein air, plantes de plein air

	Export	Import
Poids au sein du chapitre 06	24 %	18,9 %
Poids au sein des produits de l'horticulture ornementale	45,4 %	21,2 %

Le déficit s'élève en 2011 à 154,6 millions d'euros, en recul 29,5 millions d'euros.

	Exportations en milliers d'euros	Part %
<b>Total</b>	<b>32 776</b>	<b>100</b>
UE à 26	26 309	80
dont Royaume-Uni	6 674	20
dont Allemagne	4 713	14
dont Italie	2 635	8
Pays tiers	6 467	20

	Importations en milliers d'euros	Part %
<b>Total</b>	<b>187 401</b>	<b>100</b>
UE à 26	185 385	99
dont Pays-Bas	67 622	36
dont Belgique	35 065	19
dont Italie	34 777	19
Pays tiers	2 016	1

Évolution 2010/11 : export : - 11,7 % ; import : - 15,3 %.

	Exportations en milliers d'euros	Importations en milliers d'euros	Déficit
Rhododendrons, azalées greffés ou non	405	8 254	- 7 849
Rosiers greffés ou non	3 137	10 296	- 7 159
Boutures racinées et jeunes plants, d'arbres, arbustes et arbrisseaux de plein air	5 468	21 189	- 15 721
Arbres, arbustes et arbrisseaux de plein air	15 076	65 877	- 50 801
Plantes de plein air vivantes y compris leurs racines	8 690	81 785	- 73 095

### Plantes d'intérieur

Boutures racinées et jeunes plants de plantes d'intérieur, plantes d'intérieur à fleurs, en boutons ou en fleur, autres plantes d'intérieur

	Export	Import
Poids au sein du chapitre 06	7,3 %	27 %
Poids au sein des produits de l'horticulture ornementale	13,7 %	30,3 %

Le déficit s'élève, en 2011, à 258 millions d'euros, en recul de 42,9 millions d'euros.

	Exportations en milliers d'euros	Part %
<b>Total</b>	<b>9 909</b>	<b>100</b>
UE à 26	7 910	80
dont Pays-Bas	2 732	28
dont Allemagne	2 504	25
Pays tiers	1 999	20

	Importations en milliers d'euros	Part %
<b>Total</b>	<b>267 942</b>	<b>100</b>
UE à 26	265 195	99
dont Pays-Bas	180 829	67
dont Belgique	41 376	15
Pays tiers	2 747	1

Évolution 2011/2010 : export : - 14,1 % ; import : - 14,2 %

## Fleurs coupées fraîches

Roses, œillets, orchidées, glaïeuls, chrysanthèmes, autres fleurs fraîches

	Export	Import
Poids au sein du chapitre 06	7 %	31,4 %
Poids au sein des produits de l'horticulture ornementale	13,2 %	35,4 %

	Exportations en milliers d'euros	Part %
<b>Total</b>	<b>9 497</b>	<b>100</b>
UE à 26	6 182	65
dont Pays-Bas	3 360	35
dont Italie	1 816	19
Pays tiers	3 315	35

Évolution 2010/11 : export : - 15 % ; import : - 11,8 %.

Pour les **roses fraîches** (qui représentent 36 % de la valeur des importations de la catégorie fleurs fraîches), le déficit s'élève en 2011 à 110 millions d'euros, en diminution de 10,9 millions d'euros.

	Exportations en milliers d'euros	Part %
<b>Total</b>	<b>2 468</b>	<b>100</b>
UE à 26	2 193	89
dont Pays-Bas	1 381	56
dont Italie	478	19
<b>Pays tiers</b>	<b>275</b>	<b>11</b>
dont Colombie	1 844	2

Évolution 2010/11 : export : + 16,1 % ; import : - 8,5 %.

Évolution 2011/2010 des importations de roses fraîches

	Volume	Valeur
<b>Total</b>	<b>- 10 %</b>	<b>- 8,5</b>
Pays Bas	- 12,3 %	- 9,9
Kenya	- 3,3 %	- 3,7
Équateur	- 15,8 %	- 17,2
Colombie	- 6,5 %	14,2

Le déficit s'élève, en 2011, à 302,7 millions d'euros, en recul de 40,2 millions d'euros.

	Importations en milliers d'euros	Part %
<b>Total</b>	<b>312 201</b>	<b>100</b>
UE à 26	289 722	93
dont Pays-Bas	273 003	87
<b>Pays tiers</b>	<b>22 479</b>	<b>7</b>

	Exportations en milliers d'euros	Part %
<b>Total</b>	<b>112 499</b>	<b>100</b>
UE à 26	98 580	88
dont Pays-Bas	95 507	85
<b>Pays tiers</b>	<b>13 919</b>	<b>12</b>
dont Kenya	6 046	5
dont Équateur	4 106	4
dont Colombie	1 844	2



## Feuillages frais

Mousses et lichens, arbres de Noël, rameaux de conifères, autres feuillages frais

	Export	Import
Poids au sein du chapitre 06	2 %	3,9 %
Poids au sein des produits de l'horticulture ornementale	3,8 %	4,4 %

Le déficit s'élève, en 2011, à 35,7 millions d'euros, en recul de 7,4 millions d'euros.

	Exportations en milliers d'euros	Part %
<b>Total</b>	<b>2 718</b>	<b>100</b>
UE à 26	2 136	79
dont Pays-Bas	730	27
dont Allemagne	522	19
dont Belgique	354	13
Pays tiers	582	21

	Importations en milliers d'euros	Part %
<b>Total</b>	<b>38 444</b>	<b>100</b>
UE à 26	35 271	92
dont Pays-Bas	14 417	38
dont Belgique	10 509	27
dont Danemark	5 456	14
Pays tiers	3 173	8

Évolution 2010/11 : export : - 45,7 % ; import : - 20,1 %.

	Exportations en milliers d'euros	Importations en milliers d'euros	Solde
Mousses et lichens	335	360	- 25
Arbres de Noël	702	17 352	- 16 650
Rameaux de conifères	141	17 393	- 17 252
Autres feuillages frais	1 540	21 021	- 19 481

## Autres groupes de produits du chapitre 06

### Fleurs séchées

	Export	Import
Poids au sein du chapitre 06	3,3 %	3,4 %

Le déficit s'élève, en 2011, 29,6 millions d'euros, en recul de 2,3 millions d'euros.

	Exportations en milliers d'euros	Part %
<b>Total</b>	<b>4 572</b>	<b>100</b>
UE à 26	2 355	52
dont Italie	593	13
dont Pays-Bas	474	10
Pays tiers	2 217	48
dont Suisse	1 725	38

	Importations en milliers d'euros	Part %
<b>Total</b>	<b>34 211</b>	<b>100</b>
UE à 26	30 922	90
dont Pays-Bas	28 005	82
Pays tiers	3 289	10

Évolution 2010/11 : export : - 23,6 % ; import : - 9,9 %.

### Feuillages séchés et autres feuillages

	Export	Import
Poids au sein du chapitre 06	2,4 %	0,9 %

Le déficit s'élève, en 2011, à 5,6 millions d'euros.

### Plants de vigne

	Export	Import
Poids au sein du chapitre 06	12,1 %	0,7 %

L'excédent s'élève, en 2011, à 10 millions d'euros.

	Exportations en milliers d'euros	Part %
<b>Total</b>	<b>16 522</b>	<b>100</b>
UE à 26	10 303	62
dont Italie	3 720	23
dont Roumanie	1 954	11
Pays tiers	6 219	38

	Importations en milliers d'euros	Part %
<b>Total</b>	<b>6 560</b>	<b>100</b>
UE à 26	5 373	82
dont Italie	3 860	59
dont Espagne	979	15
Pays tiers	1 187	18

Évolution 2010/11 : export : - 8 % ; import : + 19,1 %.

### Plants de légumes et plants de fraisiers

	export	import
Poids au sein du chapitre 06	2,3 %	1,8 %

Le déficit s'élève, en 2011, à 15 millions d'euros.

	Exportations en milliers d'euros	Part %
<b>Total</b>	<b>3 106</b>	<b>100</b>
UE à 26	1 126	36
dont Allemagne	515	17
Pays tiers	1 980	64
dont Suisse	822	26

	Importations en milliers d'euros	Part %
<b>Total</b>	<b>18 181</b>	<b>100</b>
UE à 26	17 204	95
dont Pays-Bas	6 652	37
dont Italie	5 356	29
Pays tiers	977	5

Évolution 2010/11 : export : - 3,5 % ; import : - 6,2 %.

## Plants fruitiers

	Export	Import
Poids au sein du chapitre 06	7,8 %	1,9 %

Le déficit s'élève, en 2011, à 15 millions d'euros.

	Exportations en milliers d'euros	Part %
<b>Total</b>	<b>10 657</b>	<b>100</b>
UE à 26	5 886	55
dont Italie	1 953	18
dont Espagne	815	8
<b>Pays tiers</b>	<b>4 771</b>	<b>45</b>
dont Maroc	1 596	15

	Importations en milliers d'euros	Part %
<b>Total</b>	<b>18 725</b>	<b>100</b>
UE à 26	18 385	98
dont Pays-Bas	6 363	34
dont Italie	4 634	25
dont Espagne	4 063	22
<b>Pays tiers</b>	<b>340</b>	<b>2</b>

Évolution 2010/11 : export : - 11,7 % ; Import : - 15,3 %.

## Plants forestiers

	Export	Import
Poids au sein du chapitre 06	1,1 %	1,6 %

Le déficit s'élève, en 2011, à 14,3 millions d'euros.

	Exportations en milliers d'euros	Part %
<b>Total</b>	<b>1 474</b>	<b>100</b>
UE à 26	1 415	96
dont Royaume-Uni	508	34
dont Allemagne	309	21
dont Belgique	207	14
<b>Pays tiers</b>	<b>59</b>	<b>4</b>

	Importations en milliers d'euros	Part %
<b>Total</b>	<b>15 798</b>	<b>100</b>
UE à 26	15 775	99,9
dont Belgique	9 577	61
dont Italie	2 408	15
dont Pays-Bas	2 172	14
<b>Pays tiers</b>	<b>23</b>	<b>0,1</b>

Évolution 2010/11 : Export : - 12,4 % ; Import : - 26 %.

## Blanc de champignons (mycélium)

	Exportations en milliers d'euros	Importations en milliers d'euros	Solde
Blanc de champignons	22 298	1 924	20 374



FranceAgriMer

ÉTABLISSEMENT NATIONAL  
DES PRODUITS DE L'AGRICULTURE ET DE LA MER

[www.franceagrimer.fr](http://www.franceagrimer.fr)  
[www.agriculture.gouv.fr](http://www.agriculture.gouv.fr)