



FranceAgriMer

Etablissement national
des produits de l'agriculture et de la mer

Direction de l'International

Présentation des activités du Service d'Appui aux Exportateurs

Négociations phytosanitaires avec les pays tiers

Conseil spécialisé fruits et légumes / 14 février 2012

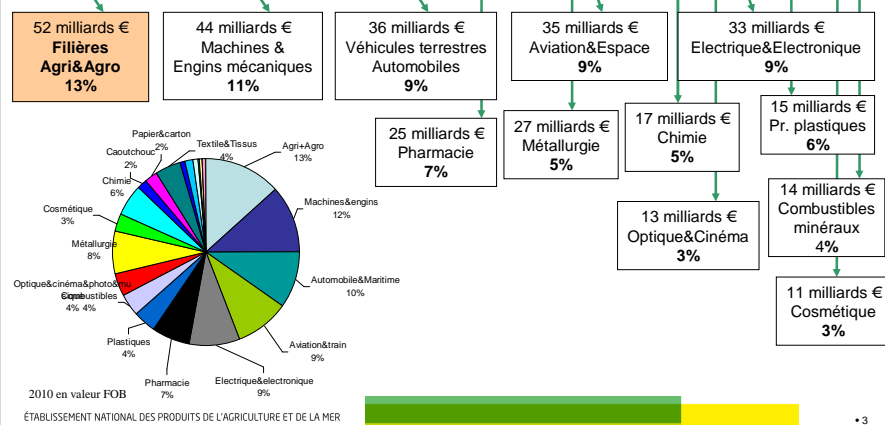
FranceAgriMer

The image shows the FranceAgriMer logo and a list of agricultural products. The logo consists of a stylized grid of colored squares above the text 'FranceAgriMer'. The product list includes: CÉRÉALES, FRUITS ET LÉGUMES, HORTICULTURE, LAIT, OLEO-PROTÉAGINEUX, PÊCHE ET AQUACULTURE, PLANTES À PARFUM, AROMATIQUES ET MÉDICINALES, SUCRE, VIANDES BLANCHES, VIANDES ROUGES, and VINS. Below the list is a large graphic with silhouettes of various farm animals and crops against a green and yellow background.

Les enjeux exports par filières

Chiffre d'affaire total à l'exportation de la France dans le monde 2010 : 453 milliards d'Euros

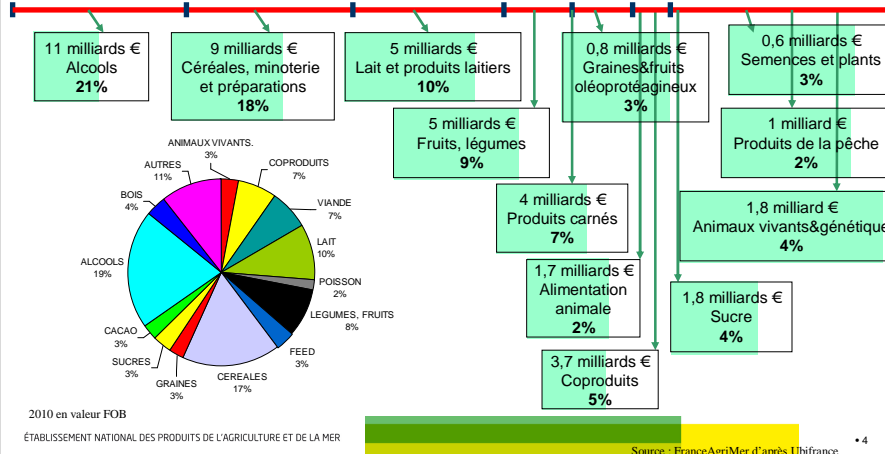
Chiffre d'affaire à l'exportation des filières agri&agroalimentaires françaises 2010 : 52 milliards (32% sur pays tiers)



Les enjeux exports par filières

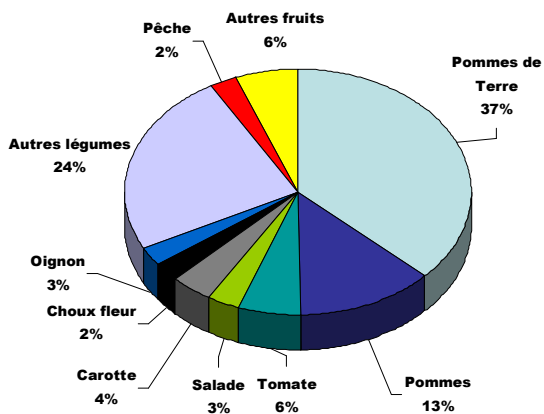
Chiffre d'affaire à l'exportation des filières agri&agroalimentaires françaises 2010 : 52 milliards

13 % des exportations totales de la France dans le monde sont issus des filières agri&agro, 2ème poste excédentaire pour le commerce extérieur français (Aéronautique&Espace, Agri&agro, Cosmétique, Pharmacie)



La production française en fruits et légumes est diversifiée

Production 2010
13,5 millions de T
1/3 exporté (Monde)



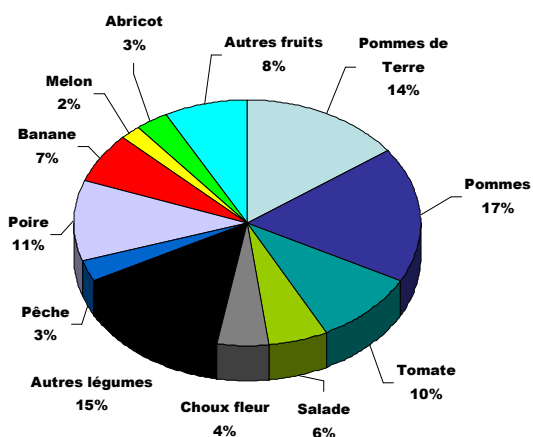
ÉTABLISSEMENT NATIONAL DES PRODUITS DE L'AGRICULTURE ET DE LA MER
Source : FranceAgriMer/chiffres clés

Production 2010

• 5

L'offre de fruits et légumes français à l'exportation est très variée

Exports 2010
2,7 milliards d'€
4,6 millions de T



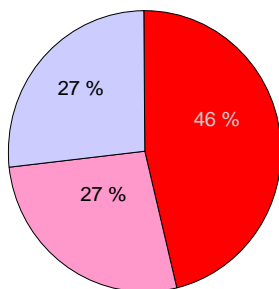
ÉTABLISSEMENT NATIONAL DES PRODUITS DE L'AGRICULTURE ET DE LA MER
Source : FranceAgriMer/chiffres clés

CA exports 2010 en €

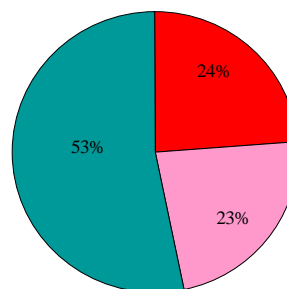
• 6

Le poids des barrières sanitaires

Les 3 / 4 des produits échangés dans le monde



... et près de la moitié de ceux exportés par la France



CA export FR 2010 en €

sont sensibles ou très sensibles d'un point de vue sanitaire

Les missions du service d'appui aux exportateurs

Faciliter l'accès aux marchés internationaux et les négociations SPS qui représentent des enjeux prioritaires pour les filières

Assurer l'interface DGAL/Opérateurs pour l'assistance export au quotidien

Assurer l'information et la consultation des professionnels : Exp@don, Conseils/comités/groupes techniques/**comités export SPS**,...

Appui logistique et financier: missions d'audits, missions à l'étranger

Promotion du système français de sécurité sanitaire des aliments

Priorisation des enjeux de négociation pays/produits avec les filières

Les missions du Service d'Appui aux Exportateurs

Gestion d'un comité export SPS avec 5 sections:

- Section I : Génétique végétale,
- Section II : Produits végétaux,
- Section III: Génétique animale,
- Section IV: Produits animaux,
- Section V : Alimentation animale et co-produits animaux

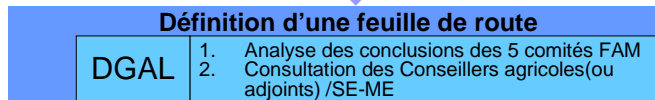
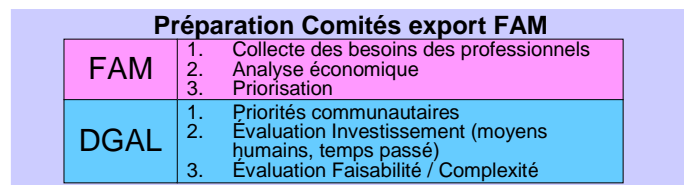
Développement d'Exp@don

Faciliter la coordination et la connaissance des besoins des filières par les réseaux à l'international

La priorisation des négociations sanitaires

- 1 – Traiter en priorité les dossiers faciles avec de gros enjeux économiques
- 2 – Eliminer les dossiers difficiles et sans enjeu économique
- 3 – Arbitrer entre Administration et Professionnels le niveau de priorité des autres dossiers
- 4 – Assurer une bonne articulation avec le POEAA

La priorisation des négociations SPS avec les professionnels



La priorisation des négociations sanitaires

Couple pays – produits	Critère économique Enjeux de marché		Critère sanitaire Niveau de difficulté de la négociation		Niveau de priorité global
	Important	1	Facile	1	
A / B	Important	1	Facile	1	Prioritaire 1
C / D	Faible	2	Difficile	2	Faible 2
E / F	Important	1	Difficile	2	A arbitrer en comité SPS
G / H	Faible	2	Facile	1	A arbitrer en comité SPS

Priorisation SPS par secteur d'activité

Comité SPS Sections tenues fin 2011 <i>Nombre de dossiers (variation sur 6 mois)</i>	Nombre de dossiers en priorité 1	Nombre de dossiers en priorité 2	Total couples pays/produits	Nombre de pays ciblés
Génétique végétale - 1	16 (-4)	9 (-13)	25 (-17)	18 dont 11 en P1
Produits végétaux - 2	13 (-5)	12 (-2)	25 (-7)	15 dont 11 en P1
Génétique animale&animaux vivants - 3	16 (-17)	29 (-16)	45 (-33)	31 dont 12 en P1
Produits animaux - 4	18 (-2)	15 (+5)	33 (+3)	15 dont 8 en P1
Alimentation animale&coproduits - 5	18 (-7)	37 (+3)	55 (-4)	32 dont 11 en P1
TOTAL	85 (-35)	102 (-23)	183 (-58)	55 dont 30 en P1

Source : FranceAgriMer-SAEXP d'après comité exports SPS

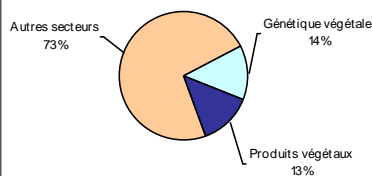
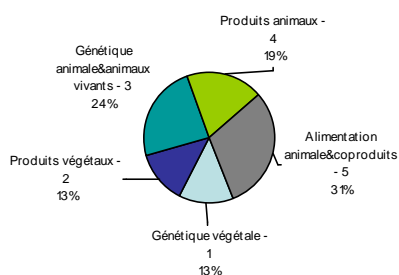
ÉTABLISSEMENT NATIONAL DES PRODUITS DE L'AGRICULTURE ET DE LA MER

+ 13

Priorisation SPS par type de produits

Importance des filières végétales

Priorisation SPS 2011 → **183 couples pays-produits classés début 2012**
dont 49 couples pour les filières végétales (28% des dossiers)



Toutes filières : 183 couples dont 81 couples très prioritaires

Filières végétales : 49 couples dont 29 couples très prioritaires

Source : FranceAgriMer-SAEXP d'après comité exports SPS- Sections tenues fin 2011

ÉTABLISSEMENT NATIONAL DES PRODUITS DE L'AGRICULTURE ET DE LA MER

+ 14

1^{ère} partie : négociations 2011

1. Dossiers résolus en 2011 (*cf 1.1*) et en cours de résolution fin 2011 (*cf 1.2*)
2. Dossiers dont la problématique n'a pas été identifiée - à supprimer
3. Dossiers sans levier de négociation - à suspendre - pourront être réinscrits dans le tableau si les professionnels sont en mesure de fournir de nouveaux éléments techniques et /ou économiques
4. Dossiers dont le niveau final de priorité doit être rediscuté
5. Nouveaux dossiers

2^{ème} partie : missions susceptibles d'être programmées en 2012 à prioriser en comité export

Tableau des négociations SPS couples Pays/Produits

1.1 Dossiers 2011 résolus

PAYS	PRODUITS	Sujet	Résolution	Priorité
1/ Argentine	Kiwis	Exigences Phytosanitaires(CP)	Validation officielle du CP	1
2/ Chine	Kiwis	Extension de la liste d'agrément	Avril 2011 Publication intégrale de la liste sur site officiel de AQSIQ	1
3/ Chine	Pommes	Extension de la liste d'agrément	Janvier 2011	1
4/ Taiwan	Pommes	Liste d'agrément et protocole	Janvier 2011	1
5/ Vietnam	Produits de consommation	Notification SPS Constitution dossier agrément pour autorisation des exports	Aout 2011 Autorisation officielle du Vietnam	1
(6/ Fédération de Russie)	Fruits et légumes	a/ Crise E Coli	a/ Aout 2011 (Levée des dispositions supplémentaires)	1
		b/ LMR	b/ Octobre 2011 (Levée officielle de l'exigence de certificat de sécurité cf 21/ 10/ 2011 Ru aux instances européennes)	1

1.2 Dossiers en cours de résolution

PAYS	PRODUITS	Sujet	Priorité
1/ Egypte	Blé	Suites Audit Janvier 2011 / Ambroisie / Accord EGY sur poursuite des exportations / Exigences Phytosanitaires (CP non validé officiellement)	1
(2/ Thaïlande)	a/ Kiwis b/ Pommes		1

3 . Dossiers sans “levier de négociations”/4. A re positionner

PAYS	PRODUITS	Sujet/ Obs	Dossier technique	Ordre final de priorité actuel / (à repositionner)
1/ Chine 2/ Philippines 3/ Thaïlande	Pommes de terre de consommation	Demande Accès marché Idem idem	0	1 /2/ P1 (P 2) 1/ 2/ P2 1/1/ P1
4/ Afrique du Sud	Pommes	Demande Accès marché (contacts OP avec OP pays tiers ?)	Existence ARP (révision demandée aux OP en cours)	1/ 2 / P1 (P 2)
5/ Australie	Pommes	Idem		1/ 2/ P1 (P 2)
6/ Israël	Pommes	(Pb Non conformités)		2/ 2/ P2
7/ Colombie	Prunes	Demande Accès marché	0	2/ 2/ P2
8/ Equateur	Prunes	Faibles perspectives éco	0	2/2/ P2
9/ Pérou	Kiwis	Idem	Existence ARP (révision demandée)	2/2/P2
10/ Venezuela	Blé	Demande accès marché / persp éco ?	0	2/ 2/ P2

1.5 Nouveaux dossiers

PAYS	Type de produit	Commentaires	Dossier technique	Perspectives de marché 1 = fort 2 = moyen	Négos SPS 1 = facile 2 = difficile	Ordre final de priorité 1 = prioritaire 2 = envisageable
1/ Colombie	Lentilles	Réception 2011 par l'ONPV France d'un courrier ONPV Colombie pour demande ARP en vue accès à son marché / opérateur non identifié/ Transmission à filière concernée en vue identification de la démarche entreprise	0	2		
2/ Colombie	Truffes	Réception 2011 par l'ONPV France d'un courrier ONPV Colombie pour demande ARP en vue accès à son marché / opérateur identifié	Début de dossier Technique	2		
3/ Panama	Oignons	Réception 2011 par l'ONPV France d'un courrier ONPV Colombie pour demande ARP en vue accès à son marché / Opérateur non identifié/ Transmission à filière concernée en vue identification de la démarche entreprise	0	2		

2. Missions susceptibles d'être programmées en 2012

- **Audit système :**
 - **COREE / KIWIS octobre 2012**
 - **JAPON / KIWIS octobre 2012**
 - **TUNISIE / POMMES septembre 2012**

• **Agrément d'établissements :**

Par échantillonnage :

-

Exhaustif :

-



Conclusions:

- Extension des actions d'appui export au secteur végétal décidée dès la phrase de préfiguration de FAM au regard de l'expérience réussie de la mission d'assistance à l'exportation de l'ex OFIVAL.
- Identité de principes d'action et souci de parité entre secteurs animal et végétal (OIE/CIPV , sections des comités, missions d'audit, Exp@don)
- Bonne implication des représentants professionnels du secteur Fruits et Légumes au sein des comités export SPS qui définissent les priorités.
- Budget modeste (0.8 M Eur) à l'échelle de FAM mais permettant de financer des actions opérationnelles avec des retombées importantes à l'export
- Articulation nécessaire entre appui export/coopération/promotion qui se fait au quotidien au sein de la DITL.