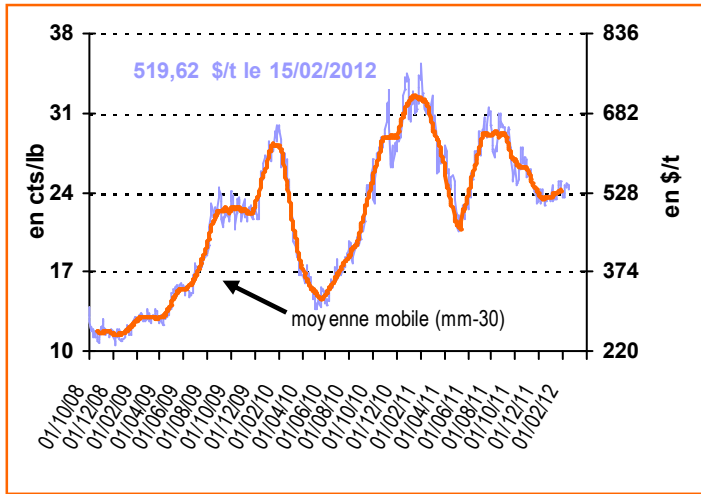
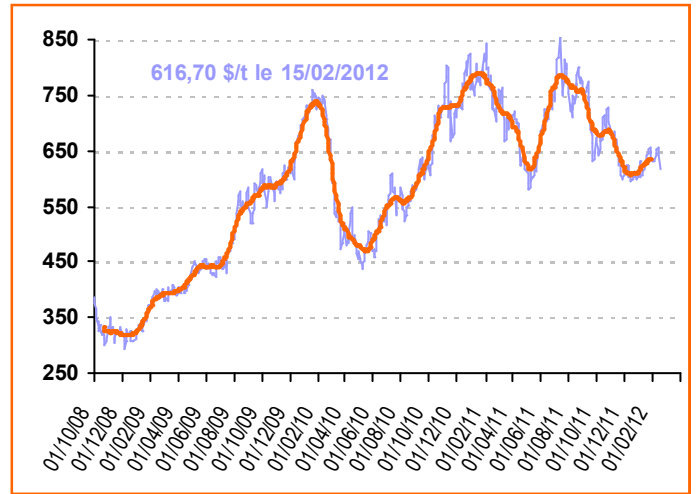


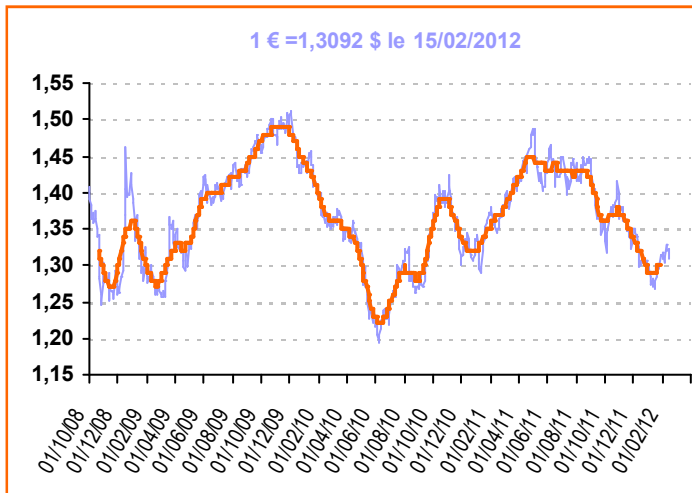
Cours du sucre brut (NY n°11) 1^{er} Terme (\$/t)



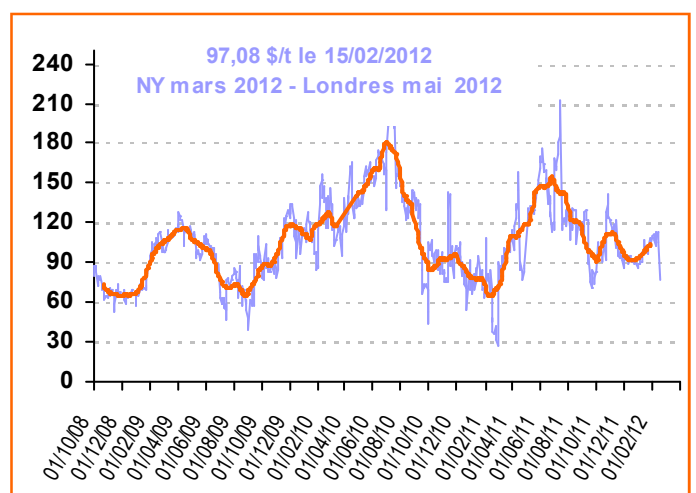
Cours du sucre blanc (Londres n°5) 1^{er} T. (\$/t)



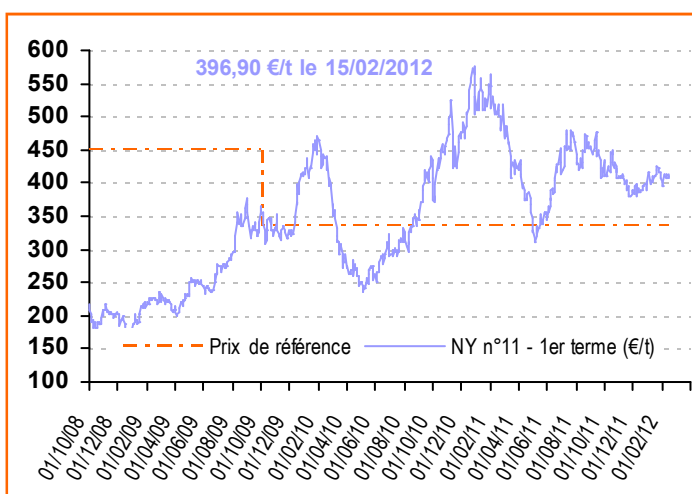
Taux de change € / \$



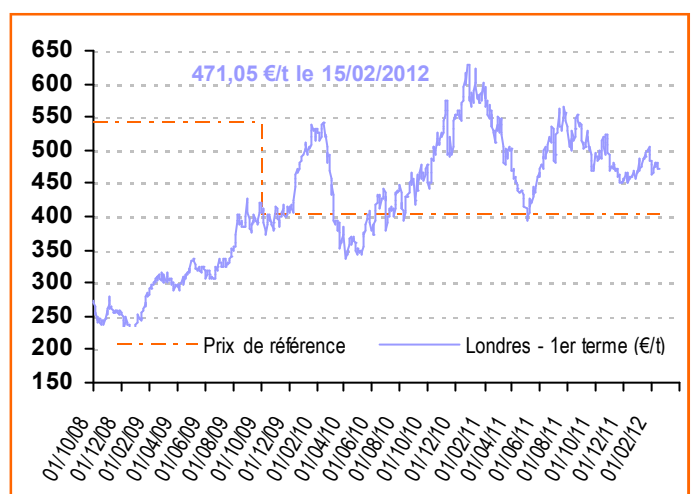
Prime de blanc (\$/t)



Cours du sucre brut (NY n°11) en €/t



Cours du sucre blanc (Londres n°5) en €/t



Informations publiées sur la base de sources considérées comme fiables. Seule la publication au JOUE fait foi.
Reproduction et utilisation autorisée avec mention de la source

FranceAgriMer : 12, Rue Henry Rol-Tanguy - TSA 20002 - 93555 Montreuil-sous-bois cedex

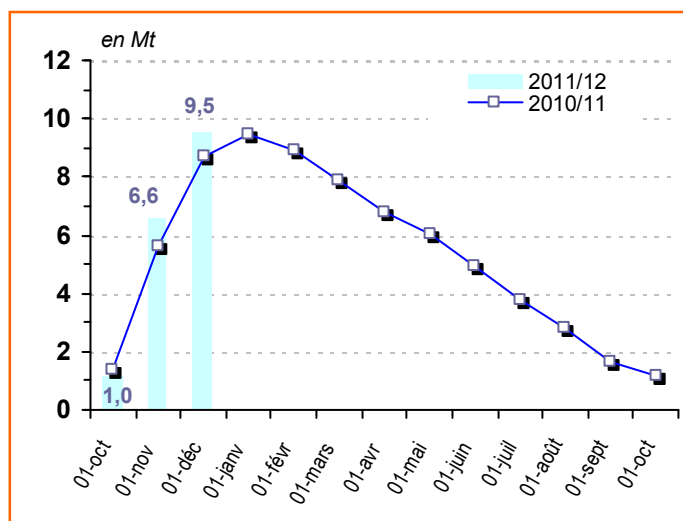
Téléphone : (33) 01.73.30.20.00 – Télécopie : (33) 01.73.30.26.12 – www.franceagrimer.fr

Marchés, Etudes et Prospective – Marché et Etude de filières – Mission sucre

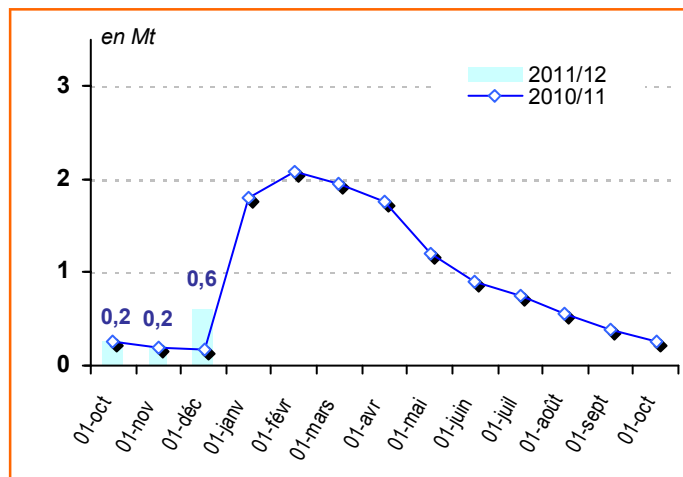
Cyril Schweizer - 01 73 30 23 89 - Catherine Hansen - 01 73 30 26 36 - Yves Croquet - 01 73 30 24 21

Union Européenne - Actualité communautaire

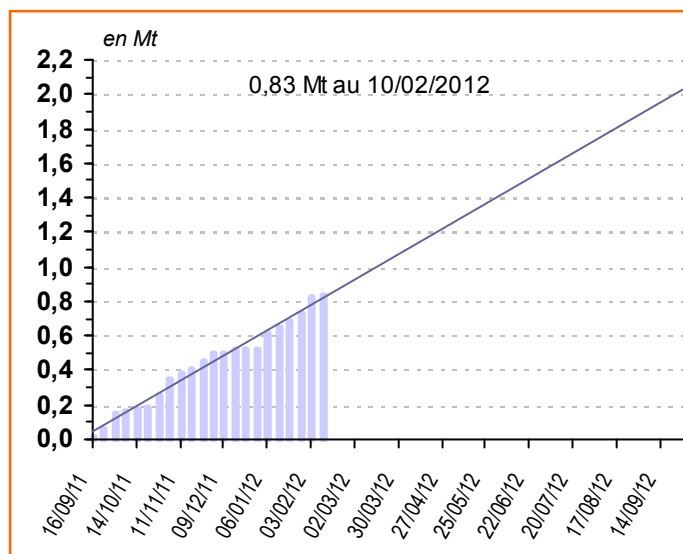
Sucre du quota : stocks UE (hors intervention)



Sucre hors-quota : stocks UE



Délivrances de certificats ACP & PMA : Oct 11-Sept 12



Importations Sucre ACP et PMA

en tonnes de sucre blanc	Seuils / Contingents	Certificats délivrés au 10/02/2012
PMA non ACP	-	-
PMA – ACP	-	255 819,4
ACP – non PMA	1 600 000	576 809,1
<i>Afrique centrale</i>	10 186,1	-
<i>Afrique Occidentale</i>	10 186,1	-
<i>SADC</i>	192 954,5	156 621,8
<i>EAC</i>	14 996,5	-
<i>ESA</i>	632 850,9	223 940,7
<i>Pacifique</i>	210 950,3	86 400,0
<i>Cariforum</i>	527 875,6	109 846,6
Total ACP	3 500 000	832 628,5
Total ACP+PMA non ACP		832 628,5

Importations 2011/12 (janv 2012) Cgts CXL, Balkans, Moldavie, Sucre industriel

en tonnes	Contingents (tel quel)	2011/12 (équivalent blanc)
CXL	676 925	660 001,4
<i>Australie</i>	9 925	9 676,9
<i>Brésil</i>	334 054	325 702,6
<i>Cuba</i>	68 969	67 244,8
<i>Erga Omnes</i>	253 977	247 627,1
<i>India</i>	10 000	9 750,0
Balkans	380 000	251 627,0
<i>Albanie</i>	1 000	-
<i>Bosnie Herzégovine</i>	12 000	6 000,0
<i>Serbie ou Kosovo</i>	180 000	106 280,0
<i>FYROM (Macédoine)</i>	7 000	-
<i>Croatie</i>	180 000	139 347,0
Moldavie (année civile 2012)	34 000	1 160,0
Sucre Industriel	400 000	13 980,0

Actualité Règlementaire

- Règlements votés : concernant la date de communication des quantités de sucre reportées de la campagne de commercialisation 2011/12 sur 2012/13 à fixer au plus tard au 15 août 2012.

Informations publiées sur la base de sources considérées comme fiables. Seule la publication au JOUE fait foi.
Reproduction et utilisation autorisée avec mention de la source

FranceAgriMer : 12, Rue Henry Rol-Tanguy - TSA 20002 - 93555 Montreuil-sous-bois cedex

Téléphone : (33) 01.73.30.20.00 – Télécopie : (33) 01.73.30.26.12 – www.franceagrimer.fr

Marchés, Etudes et Prospective – Marché et Etude de filières – Mission sucre

Cyril Schweizer - 01 73 30 23 89 - Catherine Hansen - 01 73 30 26 36 - Yves Croquet - 01 73 30 24 21