

Semaine 51 (19 décembre au 25 décembre 2011)

Abréviations utilisées : Sn = semaine n de l'année civile considérée. Sn/Sn-1= variation hebdomadaire.

Les variations hebdomadaires ou annuelles sont exprimées en %.

Les prix sont exprimés en € hors taxes, sauf spécification contraire (TTC au stade détail).

Bovins

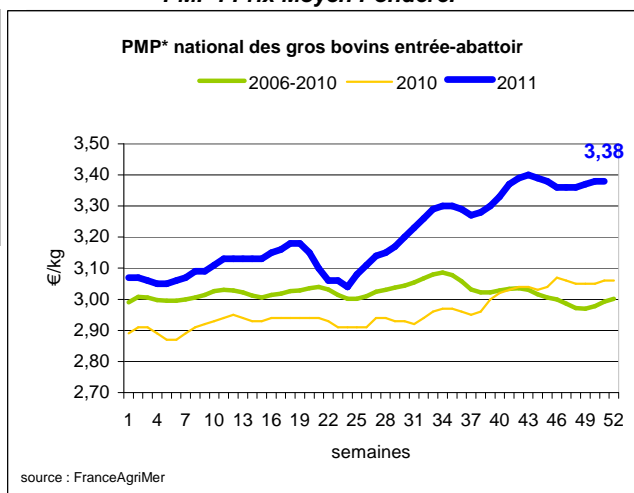
Gros Bovins entrée abattoir (€/kg)

Cotation nationale (10/10 régions)	S51	S51/S50	S51 2011 / S51 2010	S51 / Moy 5 ans
Carcasse de vache "P3"	2,73	0,4%	14,7%	17%
Carcasse de vache "O3"	3,04	0,3%	12,2%	16%
Carcasse de vache "R3"	3,50	0,0%	7,7%	11%
Carcasse de jeune bovin "R3"	3,86	0,3%	13,5%	19%
Carcasse de génisse "R3"	3,59	-0,3%	7,5%	9%
Carcasse de bœuf "R3"	3,54	0,9%	10,3%	12%

PAS DE PRIX UE PUBLIES PAR LA COMMISSION EN SEMAINE 51	S51	S51/S50	S51 2011 / S51 2010
Union européenne			
Allemagne			
Belgique			
Italie			
Grèce			
Espagne			
Portugal			
Royaume-Uni			
Irlande			

Source : Europa

* PMP : Prix Moyen Pondéré.

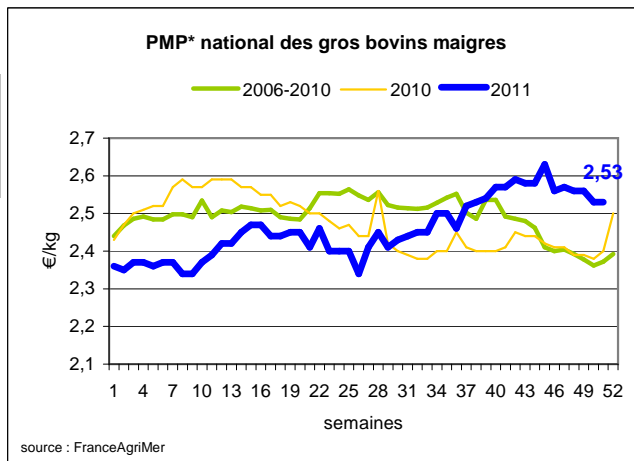


Gros Bovins maigres (€/kg Vif)

Cotation nationale (5 régions)	S51	S51/S50	S51 2011 / S51 2010	S51 / Moy 5 ans
Race Charolaise mâle "U" 350 kg	2,48	0,0%	6,9%	7%
Race Limousine mâle "U" 300 kg	2,70	0,0%	8,0%	8%

PAS DE PRIX UE PUBLIES PAR LA COMMISSION EN SEMAINE 51	S51	S51/S50	S51 2011 / S51 2010
Union européenne			
Espagne			
Italie			

Source : Europa

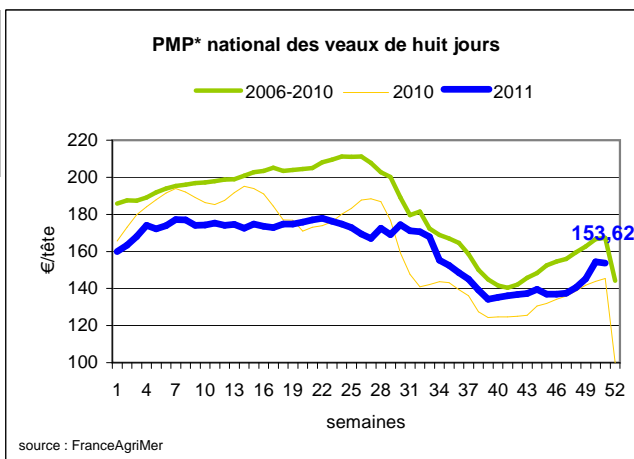


Veau de 8 Jours (€/tête)

Cotation nationale (9 marchés)	S51	S51/S50	S51 2011 / S51 2010	S51 / Moy 5 ans
Veau d'élevage - tous croisements - mâle - bon et lourd	343,83	-0,6%	1,6%	-4%
Veau d'engraissement - race laitière - mâle - 45 à 50 kg	95,00	0,0%	2,7%	-15%

PAS DE PRIX UE PUBLIES PAR LA COMMISSION EN SEMAINE 51	S51	S51/S50	S51 2011 / S51 2010
Union européenne			
Allemagne			
Pays-Bas			
Italie			
Espagne			
Royaume-Uni			
Irlande			

Source : Europa



Veau de Boucherie (€/kg)

Cotation nationale (5 régions)	S51	S51/S50	S51 2011 / S51 2010	S51 / Moy 5 ans
Carcasse de veau élevé au pis "U" rose clair	7,68	0,0%	2,3%	1%
Carcasse de veau non élevé au pis "U" rose clair	7,27	0,0%	2,4%	3%
Carcasse de veau non élevé au pis "O" rose clair	6,06	0,0%	6,3%	10%

PAS DE PRIX UE PUBLIES PAR LA COMMISSION EN SEMAINE 51	S51	S51/S50	S51 2011 / S51 2010
Union européenne			
Belgique			
Pays-Bas			
Italie			

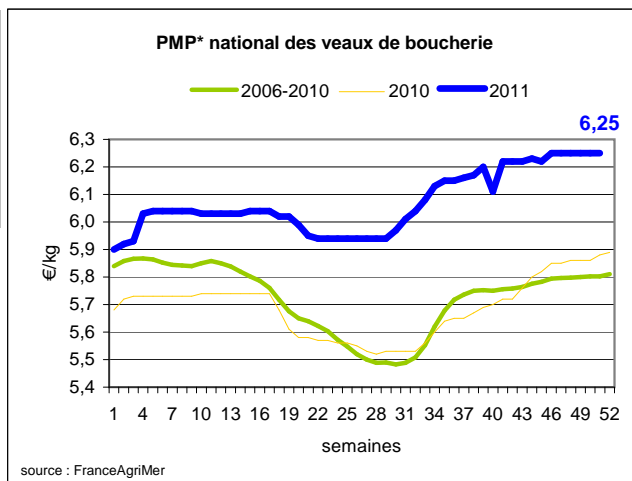
Source : Europa

Viande bovine détail GMS (€/kg)

	S51	S50	S51/S50
Bœuf entrecôte - Type mixte	19,49	18,74	4,0%
Barquette 1-2 (le kg)			
Steak haché 15% mat. grasse (le kg)	8,87	8,78	1,0%
Veau escalope dans la noix (le kg)	20,94	20,98	-0,2%

Commentaire conjoncture bovins : offre réduite, bon maintien des cours.

Faible activité commerciale sur le marché intérieur en cette période de congés scolaires et de fêtes de fin d'année. Certains abattoirs réduisent le travail hebdomadaire. La limitation des apports en vaches de réformes laitières comme allaitantes permet une bonne reconduction des cours. L'annulation possible de certaines ventes à destination de la Turquie perturbe les flux commerciaux en brouards légers. En petits veaux, le marché semble bien orienté avec des cours fermes.



Ovins

Agneau de Boucherie entrée abattoir (€/kg)

Cotation nationale pondérée (4 régions)	S51	S51/S50	S51 2011 / S51 2010	S51 / Moy 5 ans
Carcasse d'agneau "R" - couvert 16 à 19 kg	6,58	0,6%	5,3%	10%
carcasse d'agneau "R" - ciré 16 à 19 kg	6,68	0,6%	5,2%	9%
carcasse d'agneau "O" - couvert 16 à 19 kg	5,90	0,5%	5,7%	10%

PAS DE PRIX UE PUBLIES PAR LA COMMISSION EN SEMAINE 51	S51	S51/S50	S51 2011 / S51 2010
Union européenne :			
Espagne			
Royaume-Uni			
Irlande			

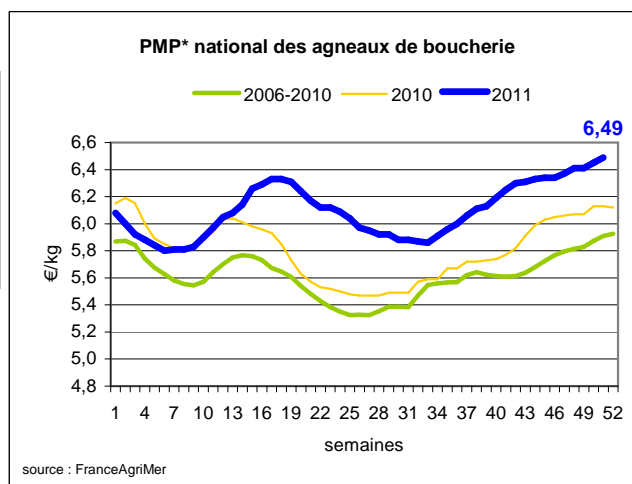
Source : Europa

Agneau détail GMS (€/kg)

	S51	S50	S51/S50
Côte d'agneau (le kg)	18,49	18,39	0,5%
Gigot d'agneau raccourci (le kg)	16,80	17,18	-2,2%

Commentaire conjoncture ovins : moins forte concurrence britannique.

La note serait plutôt positive sur les marchés des ovins cette semaine. Le commerce, sans être extraordinaire, termine sur une bonne impression. Les éleveurs ne disposent pas de stocks importants dans les bergeries. Les agneaux laitons plus présents se négocient sur des bases de prix correctes. La concurrence des îles britanniques s'avère moins virulente. Le marché des brebis, qui est bien régulé, se déroule dans de bonnes conditions, notamment pour les animaux bien finis.



* PMP : Prix Moyen Pondéré.

Sources : FranceAgriMer, Service Bases d'information économique, Réseau des nouvelles des marchés (DRAAF) sauf mention contraire.

Porcins

Porc France entrée abattoir (€/kg)

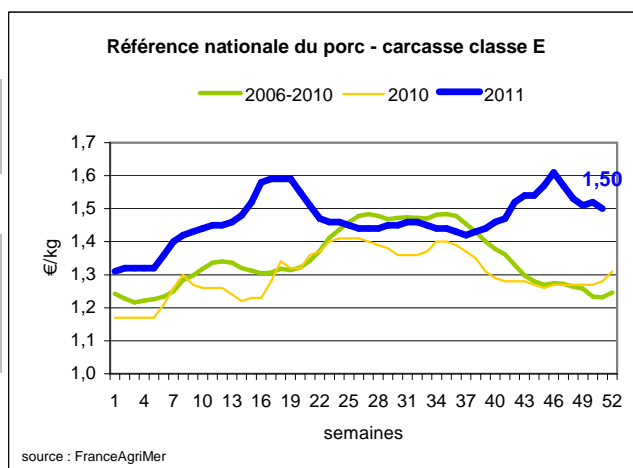
Cotation nationale (5 régions)	S51	S51/S50	S51 2011 / S51 2010	S51 / Moy 5 ans
Carcasse classe "E"	1,50	-1,3%	17,2%	22%

Cotation Rungis "Découpe" (€/kg)

	S51	S51/S50	S51 2011 / S51 2010	S51 / Moy 5 ans
Longe avec travers et palette	2,93	-0,7%	6,2%	12%
Poitrine sans hachage extra	2,52	3,2%	23,5%	20%
Jambon sans mouille	2,02	-2,0%	1,0%	7%

Porc détail GMS (€/kg)

	S51	S50	S51/S50
Côte de porc (le kg)	6,80	6,76	0,6%
Rôti filet de porc (le kg)	7,84	7,37	6,4%
Jambon blanc sans label	10,20	9,76	4,5%



Commentaire conjoncture porcins : réduction des besoins, prix en repli.

La baisse se poursuit à Plérin en cette semaine de Noël marquée par un recul de 4,3 cts. Les abatteurs n'ont pas relâché leur pression, avec un marché sans dynamisme en période festive traditionnellement calme, où les offres excèdent les capacités d'absorption du marché. Ainsi, des jours de fin de semaine ont été chômés dans certains abattoirs.

Situation similaire sur les autres marchés européens, en Allemagne, où le recul totalise 8 cts sur une semaine, et 1,5ct en Espagne. Le prix d'acompte danois régresse de 3 cts pour la semaine à venir.

L'activité d'abattage s'est limitée à 357 000 porcs à poids moyen stable.

Cependant, les perspectives de début 2012 pourraient être meilleures : la baisse des prix, conjuguée à l'évolution de l'euro par rapport au dollar, pourrait réorienter la demande export vers les opérateurs européens.

Volailles

Cotation Rungis "Découpe" (€/kg)

	S51	S51/S50	S51 2011 / S51 2010	S51 / Moy 5 ans
Poulet PAC A	2,25	0,0%	7,1%	9%
Poulet PAC LABEL	3,80	0,0%	8,6%	12%
Dinde Filet	5,40	0,0%	8,0%	14%

Volailles détail GMS (€/kg)

	S51	S50	S51/S50
Poulet PAC standard	3,44	3,47	-0,9%
Poulet PAC LABEL	6,11	5,75	6,3%
Escalope de dinde	11,82	11,61	1,8%

Cotation nationale Lapin vif (€/kg)

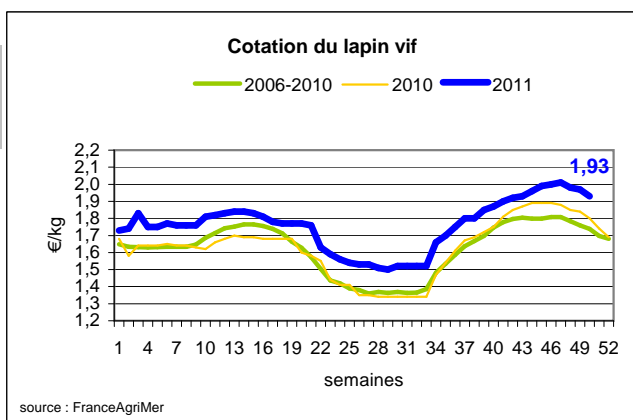
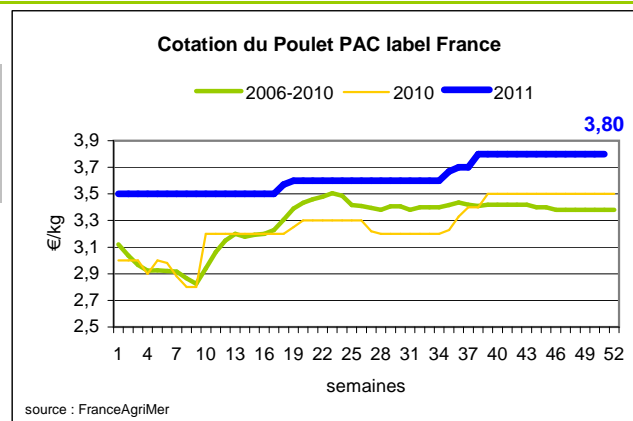
	S50	S50/S49	S50 2011 / S50 2010	S50 / Moy 5 ans
Lapin vif hors réforme départ élevage	1,93	-2,0%	7,2%	11%

Cotation nationale Chevreau vif (€/kg)

	S51	S51/S50	S51 2011 / S51 2010
Chevreau vif - 8 à 11 kg départ élevage	4,40	0,00%	0,00%

Lapin détail GMS (€/kg)

	S51	S50	S51/S50
Lapin entier France (le kg)	8,22	8,08	1,7%
Lapin cuisse France (le kg)	15,08	15,04	0,3%



Commentaire conjoncture volailles : Gibier très présent (faisans, perdrix et pigeons).

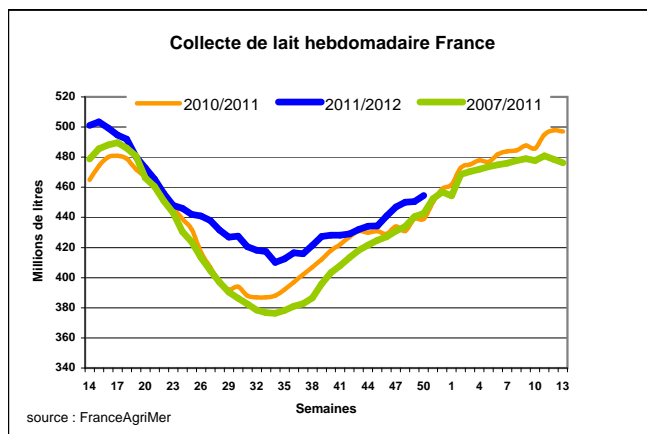
Entre deux tours de piste (Noël et jour de l'An), un arrêt au stand s'impose... Pour la fin d'année, les volailles festives s'invitent sur les tables et caillies, pigeonneaux, perdrix ou faisans garnissent les étals. Pour la volaille "standard" (poulet et dinde), pas d'amélioration prévue avant janvier 2012. Le commerce de l'œuf fait bonne figure avec des cours bien orientés du fait d'une offre réduite.

Produits laitiers

LAIT - Collecte brute hebdomadaire France

Collecte nationale	S50/S49	S50 2011 / S49 2010	S50 /Moy 5 ans
Total France	0,9%	3,3%	2,7%

Source : FranceAgriMer



LAIT - Collecte brute mensuelle Union européenne

Collecte dans les principaux Etats membres	Octobre 2011		Cumul campagne 2011/2012	
	Volume*	Evol N-1	Volume*	Evol N-1
Allemagne	2 365	1,6%	17 385	2,1%
France	1 945	4,0%	13 795	5,3%
Royaume-Uni	1 094	-1,2%	8 229	0,6%
Pays-Bas	941	-0,4%	6 808	-0,2%
Pologne	781	5,6%	5 652	2,1%

* En milliers de tonnes

Source : Eurostat

BEURRE - Prix des contrats

Standard 82 % MG conditionnement par 25 kg

Prix des contrats (€/tonne)	S51	S51/S50	S51 2011 / S51 2010	S51/ Moy 5 ans
France	NC	-	-	-

Sources : FranceAgriMer d'après enquête "FranceAgriMer/ATLA"

Les prix indiqués résultent d'une enquête auprès des fabricants sur la base des contrats (règlement CE n° 479/2010) et ne peuvent être comparés aux prix précédents établis sur une autre base.

Prix européens (€/tonne)	S51	S51/S50	S51 2011 / S51 2010
Allemagne Kempten	NC	-	-
Pays-Bas	3 460	=	-3,9%

Sources : ZMB et Productschap Zuivel

Commentaire collecte de lait :

La collecte de lait de la semaine 50/2011 montre une évolution positive par rapport à la collecte moyenne des cinq dernières années (+ 2,7%).

Les prix des contrats de beurre cube standard (82% MG, 25 kg) de la semaine 51/2011 sont soumis au secret statistique. Le marché montre une tendance à la baisse.

Sources : FranceAgriMer, Service Bases d'information économique,

Réseau des nouvelles des marchés (DRAAF)

sauf mention contraire.

POUDRE 26 % - Prix des contrats

Prix des contrats (€/tonne)	S51	S51/S50	S51 2011 / S51 2010	S51/ Moy 5 ans
France	2 917	-0,8%	5,7%	-

Sources : FranceAgriMer d'après enquête "FranceAgriMer/ATLA"

Les prix indiqués résultent d'une enquête auprès des fabricants sur la base des contrats (règlement CE n° 479/2010) et ne peuvent être comparés aux prix précédents établis sur une autre base.

Prix européens (€/tonne)	S51	S51/S50	S51 2011 / S51 2010
Allemagne	NC	-	-
Pays-Bas	2 830	=	-1,7%

Sources : ZMB et Productschap Zuivel

POUDRE 0 % Consommation Humaine - Prix des contrats

Prix des contrats (€/tonne)	S51	S51/S50	S51 2011 / S51 2010	S51/ Moy 5 ans
France	2 333	1,0%	4,2%	-

Sources : FranceAgriMer d'après enquête "FranceAgriMer/ATLA"

Les prix indiqués résultent d'une enquête auprès des fabricants sur la base des contrats (règlement CE n° 479/2010) et ne peuvent être comparés aux prix précédents établis sur une autre base.

Prix européens (€/tonne)	S51	S51/S50	S51 2011 / S51 2010
Allemagne	NC	-	-
Pays-Bas	2 290	=	0,9%

Source : ZMB et Productschap Zuivel

Publication de FranceAgriMer

Direction de la publication : Fabien BOVA - Direction Marchés, Etudes et Prospective - Service Bases d'information économique

Rédaction et traitement des données : Marc ZRIBI /Jocelyn SEBART (Viandes) et Bertrand NATUREL (Produits laitiers)

© FranceAgriMer : 12 rue Henri Rol-Tanguy - TSA 20002 - 93 555 Montreuil-sous-Bois cedex - Tel : 01.73.30.30.00 - Fax : 01.73.30.30.30
