

---


# Sistema NSIS

## Nuovo Sistema Informativo Sanitario

---

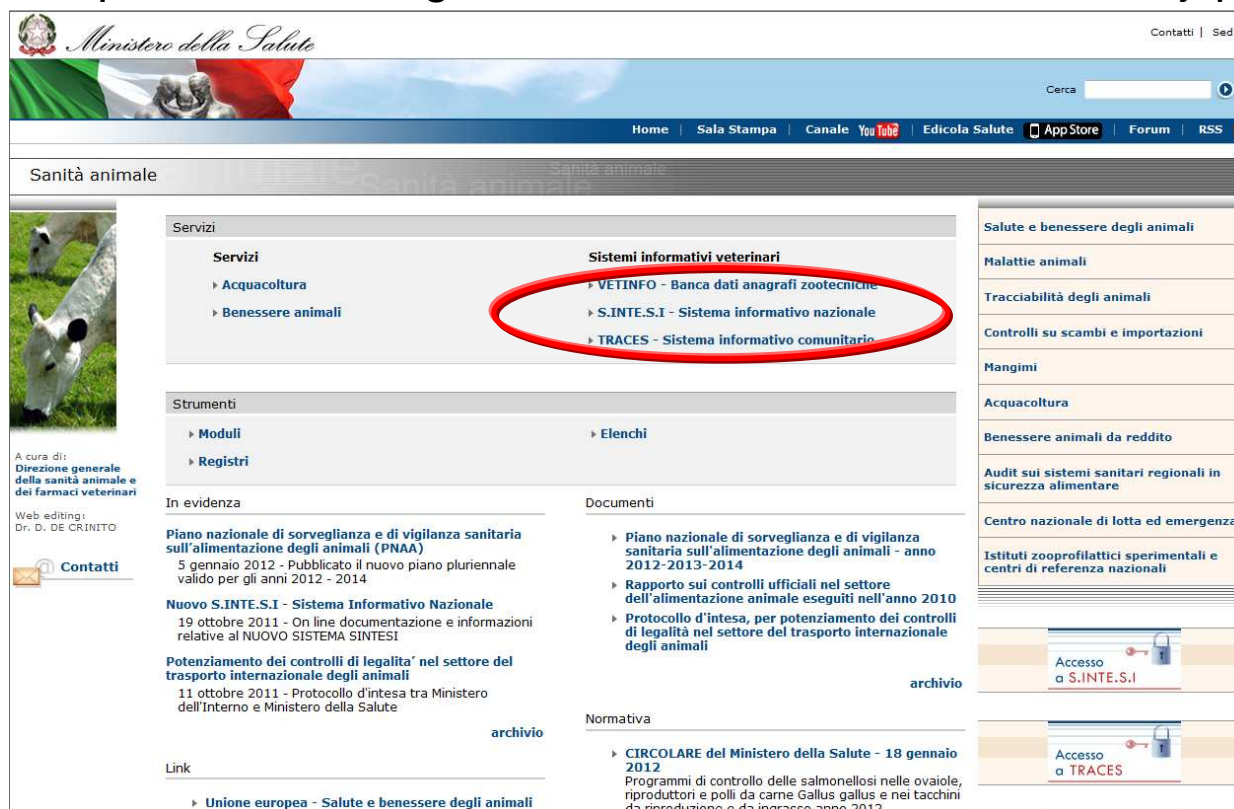
Dipartimento della sanità pubblica veterinaria, della sicurezza alimentare e degli organi collegiali  
per la tutela della salute  
Direzione generale della sanità animale e dei farmaci veterinari  
UVAC VENETO

*Workshop dedicato alle Imprese  
Verona 1 febbraio 2013*



## S.INTE.SI on line – **MINISTERO DELLA SALUTE**


<http://www.salute.gov.it/sanitaAnimale/sanitaAnimale.jsp>



The screenshot shows the website interface for S.INTE.SI. At the top, there is a navigation bar with links for Home, Sala Stampa, Canale YouTube, Edicola Salute, App Store, Forum, and RSS. A search bar is also present. The main content area is titled 'Sanità animale' and is divided into several sections:

- Servizi**
  - Servizi
    - Acquacoltura
    - Benessere animali
  - Sistemi informativi veterinari
    - VETINFO - Banca dati anagrafi zootecniche**
    - S.INTE.S.I - Sistema informativo nazionale**
    - TRACES - Sistema informativo comunitario
- Strumenti**
  - Moduli
  - Registri
  - Elenchi
- In evidenza**
  - Piano nazionale di sorveglianza e di vigilanza sanitaria sull'alimentazione degli animali (PNAA)**  
5 gennaio 2012 - Pubblicato il nuovo piano pluriennale valido per gli anni 2012 - 2014
  - Nuovo S.INTE.S.I - Sistema Informativo Nazionale**  
19 ottobre 2011 - On line documentazione e informazioni relative al NUOVO SISTEMA SINTESI
  - Potenziamento dei controlli di legalità nel settore del trasporto internazionale degli animali**  
11 ottobre 2011 - Protocollo d'intesa tra Ministero dell'Interno e Ministero della Salute
- Documenti**
  - Piano nazionale di sorveglianza e di vigilanza sanitaria sull'alimentazione degli animali - anno 2012-2013-2014
  - Rapporto sui controlli ufficiali nel settore dell'alimentazione animale eseguiti nell'anno 2010
  - Protocollo d'intesa, per potenziamento dei controlli di legalità nel settore del trasporto internazionale degli animali
- Normativa**
  - CIRCOLARE del Ministero della Salute - 18 gennaio 2012**  
Programmi di controllo delle salmonellosi nelle ovaiole, riproduttori e polli da carne Gallus gallus e nei tacchini da riproduzione e da ingrasso anno 2012

On the right side, there is a vertical menu with categories such as 'Salute e benessere degli animali', 'Malattie animali', 'Tracciabilità degli animali', 'Controlli su scambi e importazioni', 'Mangimi', 'Acquacoltura', 'Benessere animali da reddito', 'Audit sui sistemi sanitari regionali in sicurezza alimentare', and 'Centro nazionale di lotta ed emergenza'. At the bottom right, there are two buttons for 'Accesso a S.INTE.S.I' and 'Accesso a TRACES'.



## S.INTE.SI on line – PRESENTAZIONE, MANUALI, GUIDE RAPIDE

Sanità animale - S.INTE.SI - Sistema informativo nazionale

Ministero della Salute

Contatti | Sedi

Cerca

Home | Sala Stampa | Canale YouTube | Edicola Salute | App Store | Forum | RSS

Ti trovi in: [Sanità animale](#) > [Servizi](#) > S.INTE.SI - Sistema informativo nazionale

Sanità animale

**S.INTE.S.I - Sistema informativo nazionale**

L'Italia si avvale dal 1998 del Sistema Informativo Veterinario Integrato nazionale SINTESI (Sistema **INTE**grato per gli Scambi e le Importazioni), per la raccolta delle informazioni riguardanti la tracciabilità degli animali e dei prodotti di origine animale provenienti da altri Paesi comunitari, nonché la raccolta dei dati relativi alle importazioni di quei prodotti per i quali è prevista una regolamentazione nazionale.

Utenti del Sistema sono il Ministero della Salute con i suoi uffici periferici PIF ed UVAC, ed altri soggetti istituzionali, quali gli Assessorati Regionali alla Sanità ed i Servizi veterinari delle ASL.

SINTESI si rivolge anche alle imprese, con funzionalità e con specifiche soluzioni che permettono loro di comunicare per via telematica le informazioni relative alle partite in arrivo.

ISTITUZIONI	IMPRESE
Presentazione del <a href="#">Nuovo SINTESI alle Regioni</a>	Presentazione del <a href="#">Nuovo SINTESI alle Imprese</a>
<a href="#">Regioni e P.A.</a>	<a href="#">Operatori scambi</a>
Indicazioni sulle modalità operative per il monitoraggio delle partite oggetto di scambi intracomunitari e di importazioni, destinate al territorio regionale di competenza.	Indicazioni sulle modalità operative per la trasmissione delle prenotifiche delle partite oggetto di scambi intracomunitari, ai sensi del D. Lgs. n. 28/1993.
<a href="#">ASL</a>	<a href="#">Dichiaranti importazioni</a>
Indicazioni sulle modalità operative per il monitoraggio delle partite oggetto di scambi intracomunitari e di importazioni destinate al territorio di competenza, e per la trasmissione degli esiti dei controlli effettuati sulle partite stesse.	Indicazioni sulle modalità operative per la trasmissione delle informazioni concernenti le importazioni di partite di prodotti, limitatamente a quelle regolate con normativa nazionale.
	<a href="#">Specifiche trasmissione dati (XML)</a>
	La comunicazione delle notifiche può avvenire anche tramite upload di file in formato eXtensible Marked Language (XML). In questa sezione sono illustrate le istruzioni operative per la corretta elaborazione dei file, la trasmissione degli stessi, nonché la verifica degli eventuali errori riscontrati.

Salute e benessere degli animali

Malattie animali

Tracciabilità degli animali

Controlli su scambi e importazioni

Mangimi

Acquacoltura

Benessere animali da reddito

Audit sui sistemi sanitari regionali in sicurezza alimentare


Centro nazionale di lotta ed emergenza

Istituti zooprofilattici sperimentali e centri di referenza nazionali

A cura di:  
Direzione generale della sanità animale e dei farmaci veterinari


Web editing:  
Dr. D. DE CRINITO

[Contatti](#)




## L'IDENTIFICAZIONE DEGLI **INCARICATI**

Gli Operatori devono identificare uno o più soggetti incaricati della trasmissione delle prenotifiche di partite di animali vivi e prodotti di origine animale di provenienza comunitaria (INCARICATI).



## OTTENERE LE CREDENZIALI **NSIS**

I soggetti incaricati, qualora non già in possesso di credenziali di accesso alla Piattaforma NSIS, devono registrarsi attraverso il [servizio di registrazione](#).




## L'ACCESSO ALLA PIATTAFORMA NSIS (1)

Nell'ambito della Piattaforma NSIS è prevista l'assegnazione di un identificativo univoco per ciascuno dei soggetti abilitati (persone fisiche) all'utilizzo di uno o più sistemi informativi.

Per accedere al NUOVO sistema "SINTESI" è, quindi, necessario:

1. acquisire le credenziali di accesso al sistema di sicurezza della Piattaforma NSIS, collegandosi alla URL:  
<http://nsis.sanita.it/NACC/accountprovisioningnsis/>;
2. essere abilitati all'accesso al sistema




## L'ACCESSO ALLA PIATTAFORMA NSIS (2)



The screenshot displays the NSIS (Nuovo Sistema Informativo Sanitario) website interface. At the top, there is a banner with the text "Se parto per... L'assistenza sanitaria all'estero" and an image of a hand pointing to a map. Below this, a navigation menu is visible with the word "Temi" highlighted in a red box. The menu items include "Malattie rare", "Mattoni SSN", "Medicinali e dispositivi veterinari", "Medicinali, sostanze stupefacenti e psicotropi", "NSIS (Nuovo Sistema Informativo Sanitario)", and "Nutrizione". The "NSIS (Nuovo Sistema Informativo Sanitario)" item is also highlighted with a red box. Below the menu, there is a search bar with the text "Cerca" and a search icon. At the bottom, there is a footer with links for "Guida", "Contatti", "Sala Stampa", "Canale YouTube", "RSS", "Accedi", "Hai perso la password?", "Registrati", and "Assistenza tecnica". The "Registrati" link is highlighted with a red box.





## L'ACCESSO ALLA PIATTAFORMA NSIS (3)

- Inserimento dati anagrafici personali

Registrazione

Hai dimenticato la password?

**Registrazione**

**DATI PERSONALI UTENTE**

**I Dati con \* sono obbligatori**


Cognome *	<input type="text"/>	Nome *	<input type="text"/>
Data di nascita *	<input type="text"/>	Comune di nascita *	<input type="text"/>
Provincia di nascita	<input type="text"/>	Stato di nascita	Italia
Sesso *	<input type="text"/>	Codice fiscale *	<input type="text"/>
Email utente *	<input type="text"/>	Unità Organizzativa di appartenenza *	<input type="text"/> <b>Cerca</b>

**VERIFICA DELLA REGISTRAZIONE**


Questo passaggio ci aiuta a combattere le registrazioni automatiche.  
Digita il numero che vedi nel campo Seriale di registrazione nel campo Codice di registrazione.

Seriale Registrazione	39348	Codice registrazione *	<input type="text"/>
-----------------------	-------	------------------------	----------------------

**Registrazione Utente**

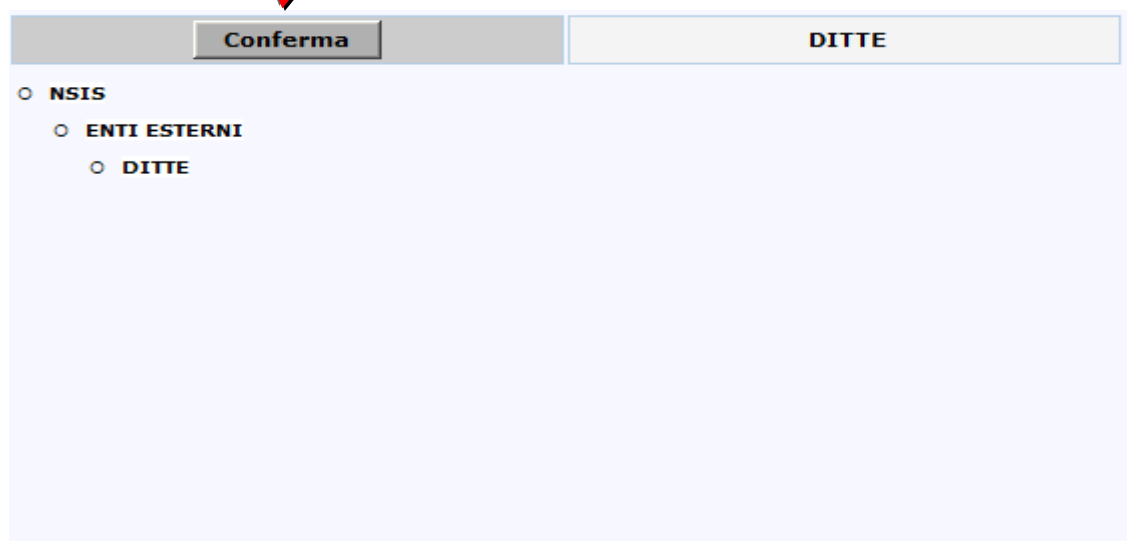
 Soluzioni per l'Identity & Access Management - [www.engiweb.com](http://www.engiweb.com)






## L'ACCESSO ALLA PIATTAFORMA NSIS (4)

- Selezione Unità Organizzativa di appartenenza: scegliere l'unità organizzativa **DITTE**:




The screenshot shows a web interface with a top navigation bar containing two buttons: "Conferma" and "DITTE". Below the navigation bar, there is a list of organizational units with radio buttons:

- NSIS
  - ENTI ESTERNI
    - DITTE




## L'ACCESSO ALLA PIATTAFORMA NSIS (5)

- Ricezione mail con oggetto “*Servizio di registrazione Ministero della Salute*”;
- Selezione del link indicato nella mail;
- Ricezione mail “*Conferma avvenuta registrazione*” con le credenziali di accesso al sistema (utenza, password, passphrase o set segreto);
- Cambio password al primo accesso
- Impostazione domanda segreta



## LA COMUNICAZIONE ALL'UVAC (1)

I rappresentanti legali delle aziende dovranno trasmettere all'Ufficio UVAC di competenza territoriale una apposita comunicazione di designazione/variazione firmata dal rappresentante legale e con allegata fotocopia del documento di riconoscimento in corso di validità dello stesso al fine di designare e/o variare gli INCARICATI.




## LA COMUNICAZIONE ALL'UVAC (2)

Comunicazione di designazione/variazione:



Documento di  
Microsoft Office Word 97-2003



## LA COMUNICAZIONE ALL'UVAC (3)


La comunicazione può essere inviata all'ufficio UVAC di competenza tramite:

**posta elettronica certificata (PEC):** dalla casella PEC del legale rappresentante o della ditta alla casella PEC dell'ufficio UVAC di competenza

**e-mail:** trasmettendo il file firmato digitalmente/elettronicamente dal rappresentante legale alla casella PEC dell'ufficio UVAC di competenza

**posta raccomandata con Avviso di Ricevimento (A/R):** presso l'ufficio UVAC di competenza

**fax:** presso l'ufficio UVAC di competenza



## LA COMUNICAZIONE ALL'UVAC (4)

### UVAC VENETO


**PEC:** [sanvet-vr@postacert.sanita.it](mailto:sanvet-vr@postacert.sanita.it)

**E-MAIL:** [uvac.veneto@sanita.it](mailto:uvac.veneto@sanita.it)

**INDIRIZZO:** Via Sommacampagna, 61 - 37137 Verona (VR)

**TEL.** 06.5994.4777


**FAX:** 045.8082317 - 045.8082315



## **L'ABILITAZIONE DEGLI INCARICATI AL SISTEMA SINTESI**


Gli Uffici UVAC provvederanno, quindi, ad abilitare i soggetti designati all'utilizzo dell'applicazione SINTESI e ad aggiornare i dati delle registrazioni ai sensi del D.lgs. 28/1993.





## L'ACCESSO AL SISTEMA SINTESI (1)

Una volta ricevuta la comunicazione dell'abilitazione utenza, collegandosi al link <https://nsis.sanita.it/ACCN/accessportalnsis> è possibile accedere alle funzionalità del sistema.



## L'ACCESSO AL SISTEMA SINTESI (2)



The screenshot shows the user interface of the NSIS system. On the left, there is a sidebar menu with the following sections:

- INFO UTENTE**
  - Nome: Utente
  - Cognome: Operatore\_Scambi
  - User Id: mi141372
- MENU APPLICAZIONI**
  - SINTESI** (highlighted with a red box)
  - Gestione profilo utente

The main content area displays a welcome message and information about the system:

**Benvenuto!**

Questo è il **Portale di accesso** all'area privata della piattaforma NSIS per i sistemi informativi del Nuovo Sistema Informativo Sanitario e del Ministero della Salute. Nella colonna del menu, a sinistra, sono indicate tutte le applicazioni disponibili, in base al proprio profilo autorizzativo. Si può fare click su una o più applicazioni per operare.

**Scadenza password**

Il Portale di Accesso avverte l'utente della imminente scadenza della password (almeno 15 giorni prima). In caso di comparsa di tale avvertimento, l'utente è pregato di cambiare la propria password. Si rammenta che una password scaduta non può essere ripristinata autonomamente, ma il servizio deve essere richiesto al Servizio Desk del Ministero della Salute attraverso i seguenti canali:

- il call center telefonico, presidiato dagli operatori, dal lunedì al venerdì, dalle 8:00 alle 18:00 di tutti i giorni lavorativi e il sabato dalle 8:00 alle 13:00. Il call center telefonico sarà raggiungibile attraverso il numero verde 800178178;
- un indirizzo di posta elettronica, a cui inviare notifiche di malfunzionamenti o richieste, 24 ore su 24; 7 giorni su 7: [sincedesk@giornavitalita.it](mailto:sincedesk@giornavitalita.it);
- un numero fax, a cui inviare notifiche di malfunzionamenti o richieste, 24 ore su 24, 7 giorni su 7. Il nuovo numero di fax è: 06 64251275.


**Gestione Profilo**

L'applicazione di Gestione Profilo, sempre presente, permette di modificare il proprio profilo autorizzativo attraverso le seguenti funzionalità:

- modifica anagrafica
- modifica della password
- modifica codice segreto
- richiesta di accesso ad applicazioni censite nel sistema

Per gli utenti amministratori l'applicazione di Gestione Profilo oltre ad operare sul proprio profilo personale, permette di operare e/o modificare la richiesta di profilo degli utenti amministrati.

L'utente, dopo aver effettuato l'accesso alla Piattaforma NSIS con le proprie credenziali (miXXXXXX e password), seleziona la voce "SINTESI" dal menù di sinistra della pagina principale.




## L'ACCESSO AL SISTEMA SINTESI (3)

Nessuna registrazione associata al profilo. Si invita l'utente a rivolgersi all'ufficio territoriale competente per l'associazione ad una registrazione

[Torna al Login](#)

Alla selezione della voce "SINTESI", l'utente che non avesse ancora richiesto all'ufficio territoriale competente (invio comunicazione designazione/variazione) l'abilitazione ad operare per una registrazione visualizzerà il seguente messaggio



## SUPPORTO

**Marco Pennacchiotti – tel. 06.5994.9600 – fax 045.8082315  
e mail: [m.pennacchiotti@sanita.it](mailto:m.pennacchiotti@sanita.it) – m.ph 3280172090**