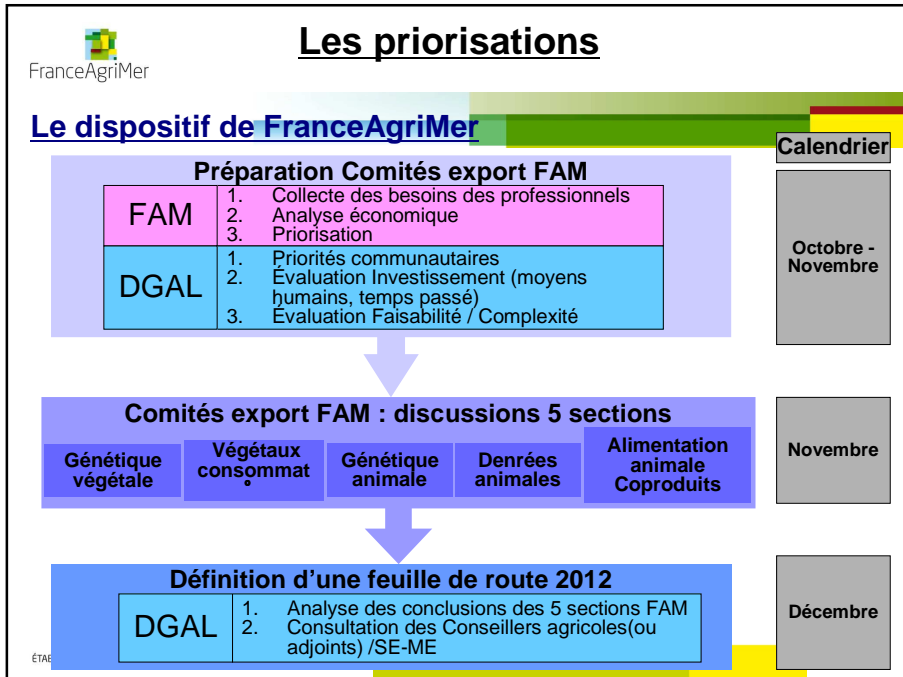


Appui export : Feuille de route 2012 des négociations SPS pour la filière avicole

Comité volailles
02/02/2012

Service d'appui aux exportateurs



La priorisation des négociations sanitaires

Couple pays – produits	Critère économique Enjeux de marché		Critère sanitaire Niveau de difficulté de la négociation		Niveau de priorité global
A / B	Important	1	Facile	1	Prioritaire 1
C / D	Faible	2	Difficile	2	Faible 2
E / F	Important	1	Difficile	2	A arbitrer en comité SPS
G / H	Faible	2	Facile	1	A arbitrer en comité SPS

La priorisation des négociations sanitaires

- 1 – Traiter en priorité les dossiers faciles avec de gros enjeux économiques
- 2 – Eliminer les dossiers difficiles et sans enjeu économique
- 3 – Arbitrer entre Administration et Professionnels le niveau de priorité des autres dossiers
- 4 – Assurer une bonne articulation avec le POEAA

Priorisation SPS par secteur d'activité

Comité SPS Sections tenues fin 2011 <i>Nombre de dossiers (variation sur 6 mois)</i>	Nombre de dossiers en priorité 1	Nombre de dossiers en priorité 2	Total couples pays/produits	Nombre de pays ciblés
Génétique végétale - 1	16 (-4)	9 (-13)	25 (-17)	18 dont 11 en P1
Produits végétaux - 2	13 (-5)	12 (-2)	25 (-7)	15 dont 11 en P1
Génétique animale&animaux vivants - 3	16 (-17)	29 (-16)	45 (-33)	31 dont 12 en P1
Produits animaux - 4	18 (-2)	15 (+5)	33 (+3)	15 dont 8 en P1
Alimentation animale&coproduits - 5	18 (-7)	37 (+3)	55 (-4)	32 dont 11 en P1
TOTAL	85 (-35)	102 (-23)	183 (-58)	55 dont 30 en P1

Source : FranceAgriMer-SAEXP d'après comité exports SPS

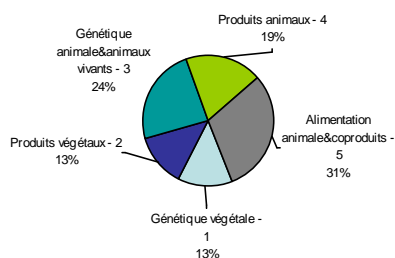
ÉTABLISSEMENT NATIONAL DES PRODUITS DE L'AGRICULTURE ET DE LA MER

• 5

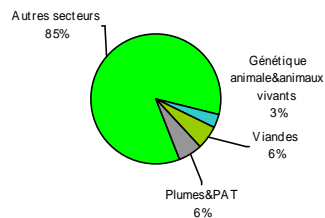
Priorisation SPS par type de produits

Importance des filières avicoles

Priorisation SPS 2011 → 183 couples pays-produits classés début 2012
dont 28 couples pour les filières avicoles (15% des dossiers)



Toutes filières : 183 couples dont 81 couples très prioritaires



Filières avicoles : 28 couples dont 12 couples très prioritaires

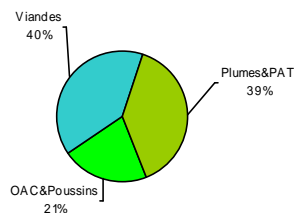
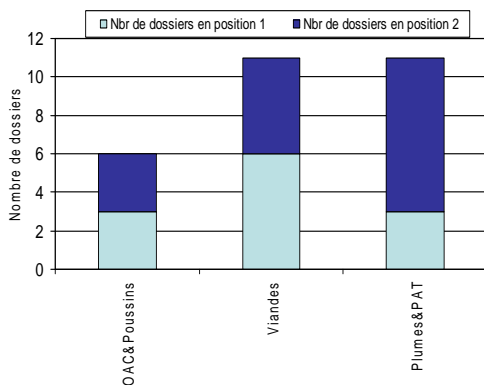
Source : FranceAgriMer-SAEXP d'après comité exports SPS- Sections tenues fin 2011

ÉTABLISSEMENT NATIONAL DES PRODUITS DE L'AGRICULTURE ET DE LA MER

• 6

Priorisation SPS – Filières avicoles

Priorisation SPS 2011 → 28 couples pays-produits classés début 2012



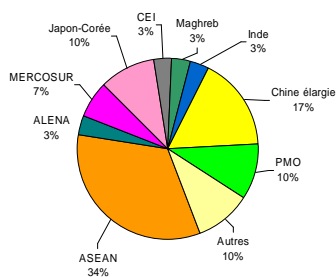
- Ordre de priorité final : 1=prioritaire, 2=secondaire
ÉTABLISSEMENT NATIONAL DES PRODUITS DE L'AGRICULTURE ET DE LA MER

Source : FranceAgriMer-SAEXP d'après comité exports SPS- Sections tenues fin 2011

Priorisation SPS par zone géographique filières avicoles

Priorisation SPS fin 2011

- 28 couples pays-produits classés
- dont 12 très prioritaires (1)

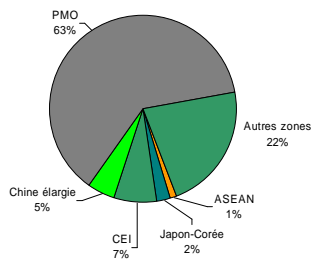


Par zone géographique des conseillers agricoles régionaux

Exports France 2011*

CA valeur (*période 12/2010-11/2011)

CA annuel export pays tiers : 514 M€



Etude Ubifrance sur les échanges mondiaux de 51 produits sensibles:

- procurer un ensemble de données numériques à partir de l'analyse des échanges mondiaux, pour constituer une base d'informations établies sur une période de 6 ans (2005-2010)
- identifier sur la période, les principaux exportateurs et importateurs dans le Monde.
- mettre en évidence les principaux pays tiers importateurs et l'évolution de leurs approvisionnements (fournisseurs) ainsi que la place et le positionnement de la France.
- fournir les éléments (ordres de grandeurs, évolutions, concurrence, place de la France) qui sont nécessaires pour juger de l'importance économique des échanges pour un produit.

Principe : sélectionner des pays « pertinents » pour une négociation

les pays tiers ont été classés en 4 catégories auxquelles a été attribuée une note (A à D) concernant la position de la France par rapport aux autres pays de l'Union Européenne :

- A, la France est leader dans le pays tiers concerné par rapport aux autres pays de l'UE
- B, la France exporte autant ou plus (en moyenne) que les autres pays de l'UE
- C, la France exporte moins que les autres pays de l'UE
- D, la France n'exporte pas dans le pays tiers considéré contrairement aux autres pays de l'UE.

A l'intérieur de chacune de ces catégories, un rang (ascendant) a été attribué à chacun des pays tiers selon le montant des importations totales en provenance de l'UE.

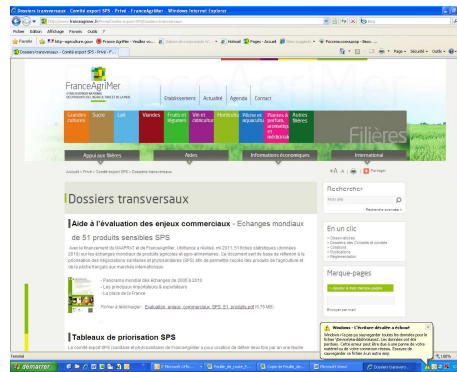
Si un pays tiers se voit attribuer la note A et le rang 1, cela signifie que :

- la France est le premier exportateur européen vers ce pays,
- ce pays est le premier importateur de produit en provenance de l'UE au sein de la catégorie A.

Nouveau site Internet de FranceAgriMer :

Espace extranet
Comité export SPS

www.franceagrimer.fr



Généralités

La priorisation des négociations SPS avec les professionnels

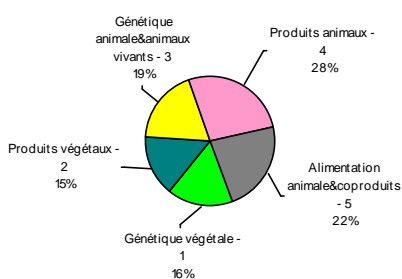
- Un seul comité export SPS avec 5 sections :

Section I :	Génétique végétale,
Section II :	Produits végétaux,
Section III :	Génétique animale,
Section IV :	Produits animaux,
Section V :	Alimentation animale et co-produits

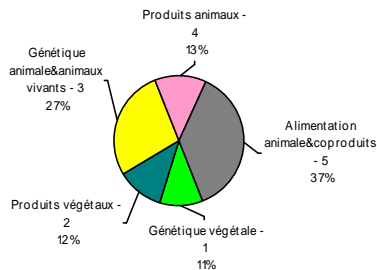
- Couvrant les 35 filières relevant du champs d'activités de FranceAgriMer
- 2 réunions par an pour chaque section
- Un produit final : 5 tableaux de bord de priorités pays-produits

Priorisation SPS par type de produits

Priorisation SPS 2011 → 183 couples pays-produits classés début 2012



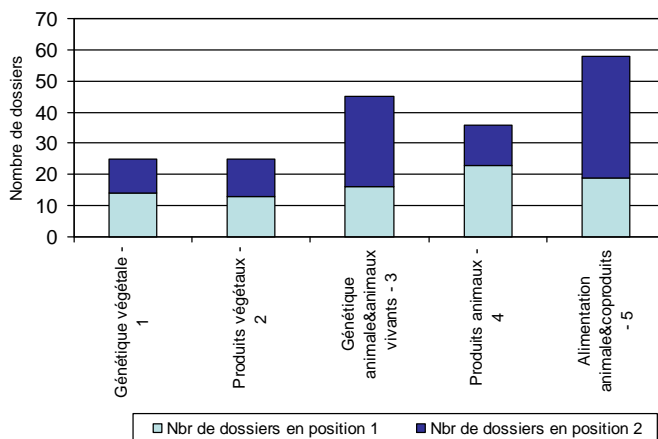
81 couples très prioritaires (1)



102 couples moyennement prioritaires (2)

Source : FranceAgriMer-SAEXP d'après comité exports SPS- Sections tenues fin 2011

Priorisation SPS par filières



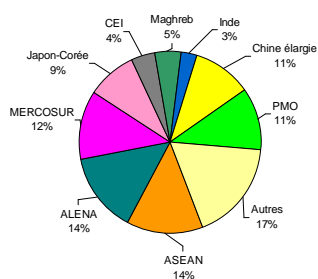
- Ordre de priorité final : 1=prioritaire, 2=secondaire
ÉTABLISSEMENT NATIONAL DES PRODUITS DE L'AGRICULTURE ET DE LA MER

Source : FranceAgriMer-SAEXP d'après comité exports SPS- Sections tenues fin 2011

Priorisation SPS par zone géographique

Priorisation SPS fin 2011

- 183 couples pays-produits classés
 - dont 81 très prioritaires (1)



Par zone géographique des conseillers agricoles régionaux

Exports France 2011*

CA valeur (*période 11/2010-10/2011)

