

## Thèmes abordés

- L'Evolution de la demande du Pourtour méditerranéen

Une demande libanaise stable, une croissance exponentielle de la demande turque

La place de la France dans les exportations européennes vers les Pays Tiers

Des exportations français tournées vers les animaux de boucherie

- Les exportations françaises vers les pays du pourtour méditerranéen

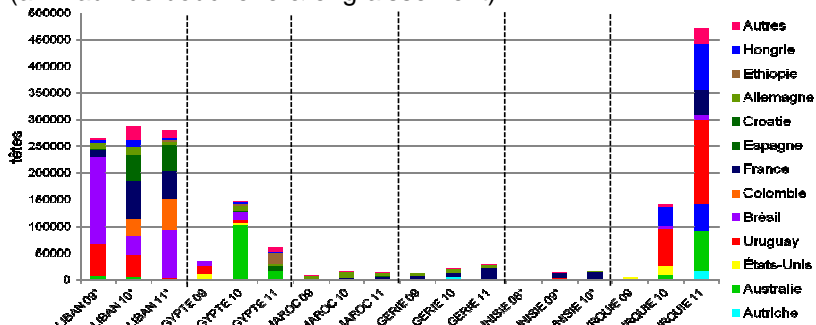
Le Liban et la Turquie mais aussi d'autres marchés

- L'évolution des volumes par pays et la nature des ventes françaises

Une offre diversifiée

## Le contexte international

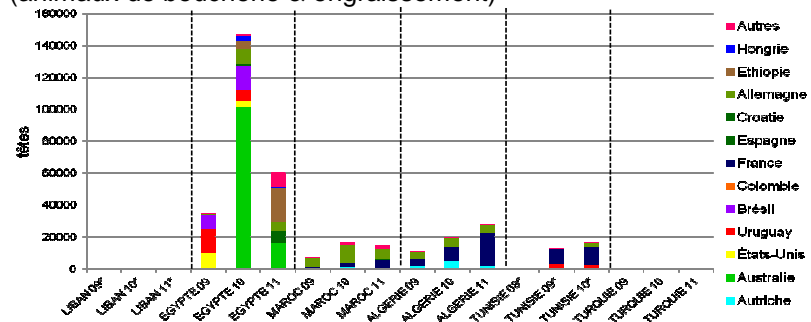
### Importations du Pourtour Méditerranéen (animaux de boucherie & engraissement)



Source : FranceAgriMer d'après douanes des principaux pays exportateurs (\* estimation)

► Liban : 350 000 têtes/an ; Turquie : croissance exponentielle

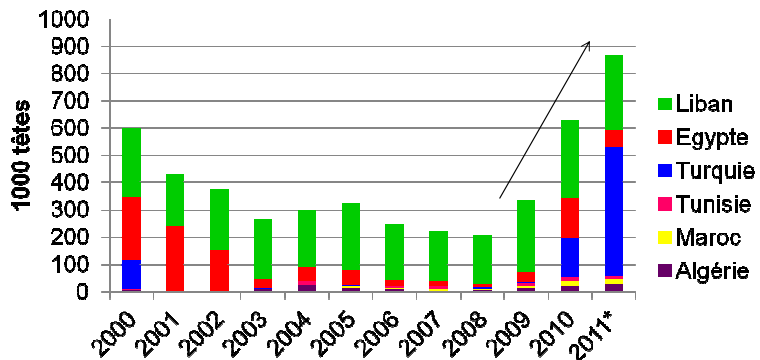
### Importations du Pourtour Méditerranéen (hors Liban et Turquie) (animaux de boucherie & engraissement)



Source : FranceAgriMer d'après douanes des principaux pays exportateurs (\* estimation)

► Egypte, Maroc, Algérie, Tunisie : une demande plus modeste

### Importations d'animaux vivants des pays du pourtour méditerranéen

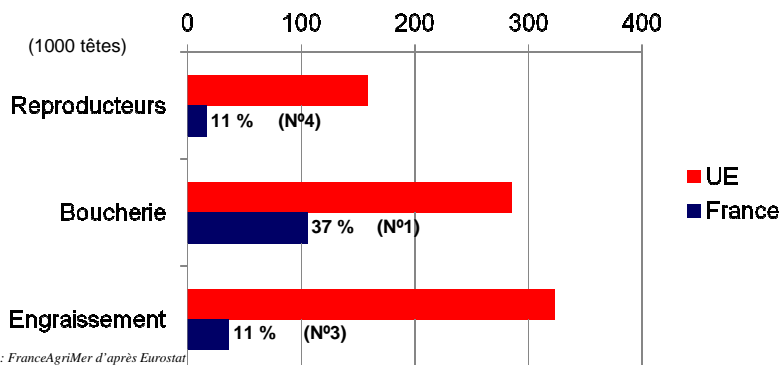


Source : FranceAgriMer d'après douanes des principaux pays exportateurs (\* estimation)

► Une forte croissance de la demande des pays du pourtour méditerranéen depuis 3 ans

### La place de la France dans les exportations européennes vers les Pays Tiers

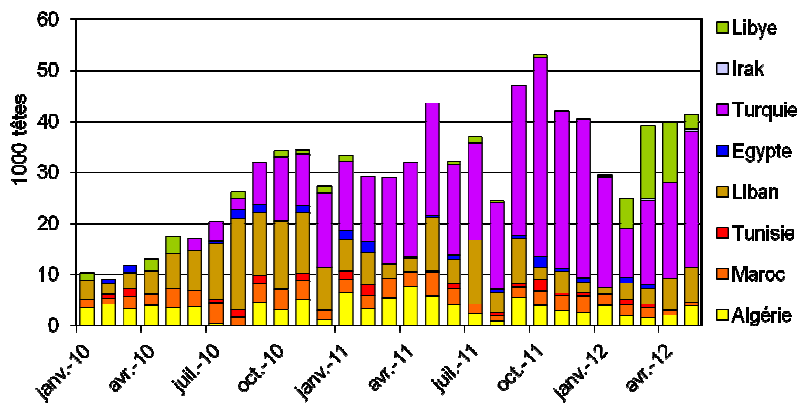
### Place de la France dans les exportations européennes de bovins vivants vers les Pays Tiers



Source : FranceAgriMer d'après Eurostat

► La France, leader des exportations européennes d'animaux de boucherie

### Les exportations européennes vers le Pourtour Méditerranéen



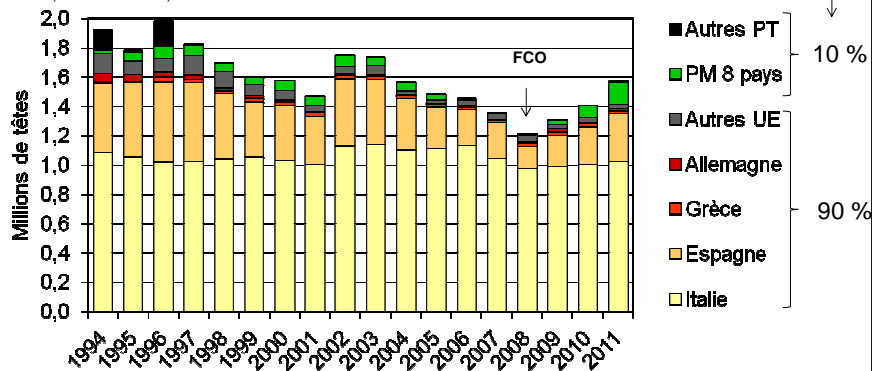
Source : FranceAgriMer d'après Eurostat

► Le Liban et la Turquie, les deux principaux clients de l'Union européenne

## Les exportations françaises vers le pays du pourtour méditerranéen

## Les exportations françaises d'animaux vivants

(données annuelles)

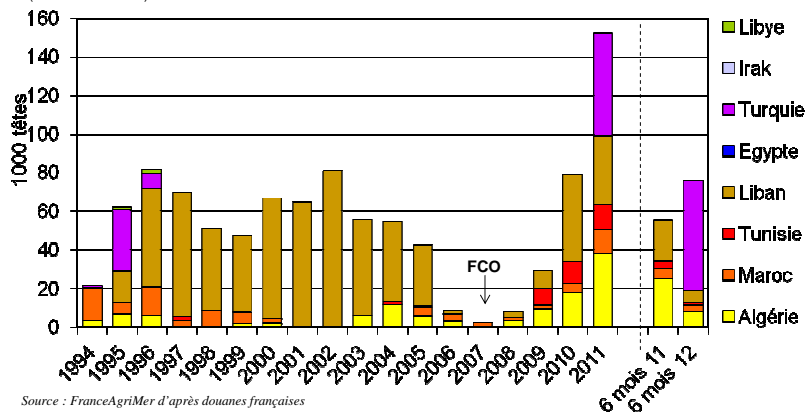


Source : FranceAgriMer d'après douanes françaises

► Une prédominance des exportations françaises vers l'UE à 27

### Les exportations françaises vers le Pourtour Méditerranéen

(données annuelles)



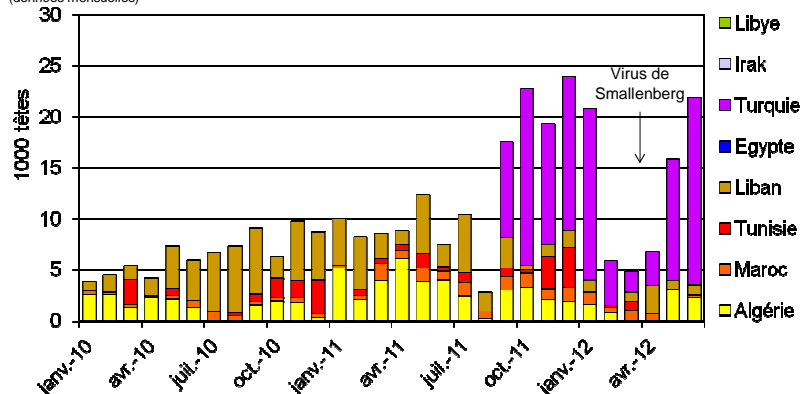
Source : FranceAgriMer d'après douanes françaises

► Sur la période récente, une prédominance des exportations vers la Turquie

ÉTABLISSEMENT NATIONAL DES PRODUITS DE L'AGRICULTURE ET DE LA MER

### Les exportations françaises vers le Pourtour Méditerranéen

(données mensuelles)



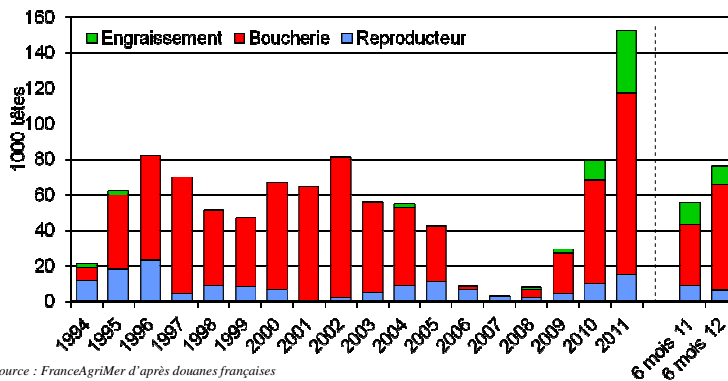
Source : FranceAgriMer d'après douanes françaises

► Un doublement des volumes depuis la mi-2011

ÉTABLISSEMENT NATIONAL DES PRODUITS DE L'AGRICULTURE ET DE LA MER

## Les exportations françaises vers le Pourtour Méditerranéen

(données annuelles)



Source : FranceAgriMer d'après douanes françaises

► Depuis 2010, des animaux finis également

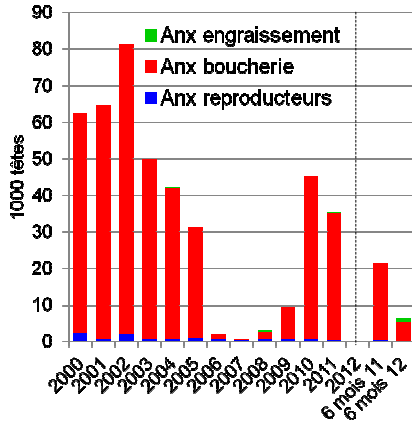
## L'évolution des volumes par pays et la nature des ventes françaises





Le Liban

Evolution des exportations françaises

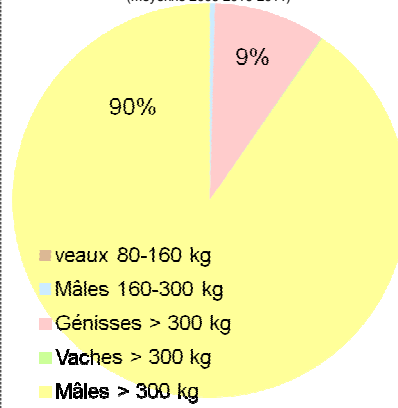


Source : FranceAgriMer d'après douanes françaises

ÉTABLISSEMENT NATIONAL DES PRODUITS DE L'AGRICULTURE ET DE LA MER

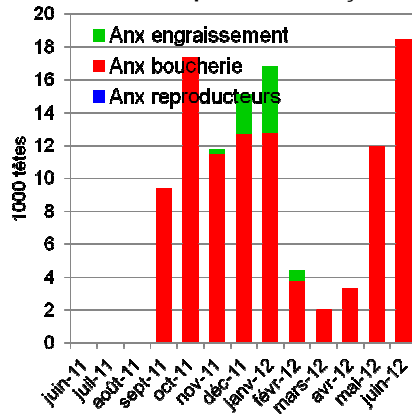
Nature des exportations Animaux de boucherie

(moyenne 2009-2010-2011)



La Turquie

Evolution des exportations françaises

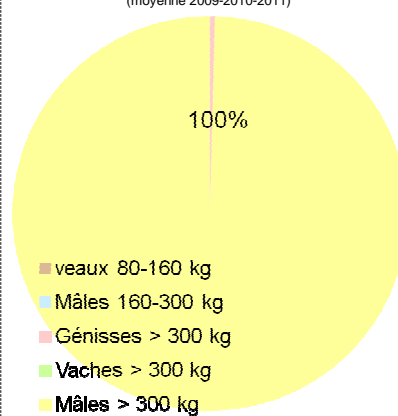


Source : FranceAgriMer d'après douanes françaises

ÉTABLISSEMENT NATIONAL DES PRODUITS DE L'AGRICULTURE ET DE LA MER

Nature des exportations Animaux de boucherie

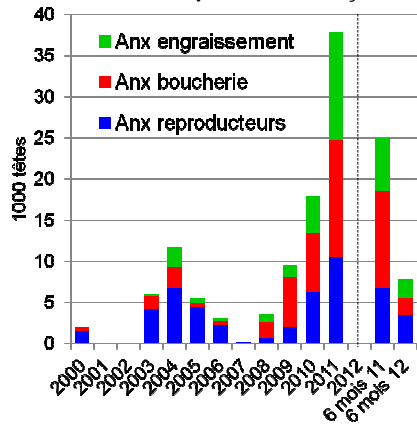
(moyenne 2009-2010-2011)





## L'Algérie

### Evolution des exportations françaises

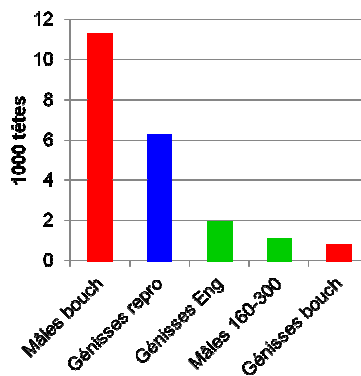


Source : FranceAgriMer d'après douanes françaises

ÉTABLISSEMENT NATIONAL DES PRODUITS DE L'AGRICULTURE ET DE LA MER

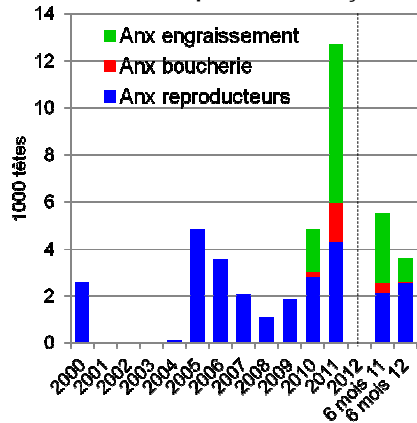
### Nature des exportations Animaux de boucherie

(moyenne 2009-2010-2011)



## Le Maroc

### Evolution des exportations françaises

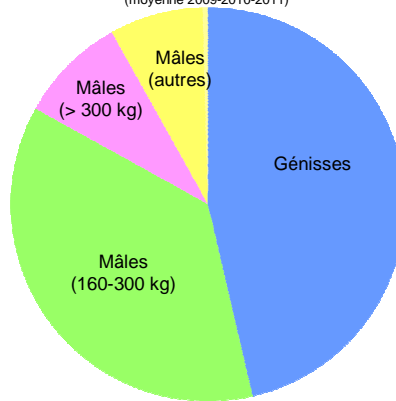


Source : FranceAgriMer d'après douanes françaises

ÉTABLISSEMENT NATIONAL DES PRODUITS DE L'AGRICULTURE ET DE LA MER

### Nature des exportations Animaux de boucherie

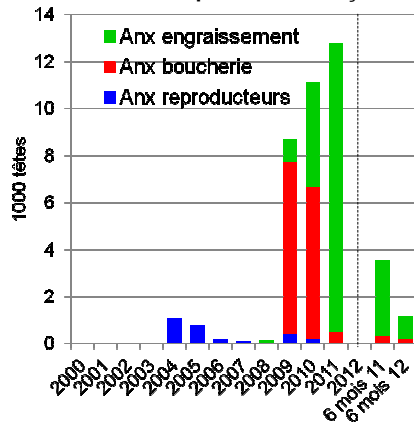
(moyenne 2009-2010-2011)



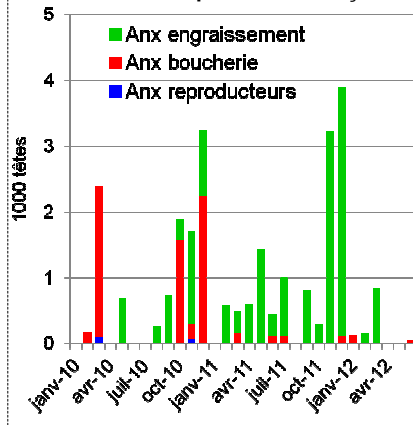


## La Tunisie

Evolution des exportations françaises



Evolution des exportations françaises



Source : FranceAgriMer d'après douanes françaises

ÉTABLISSEMENT NATIONAL DES PRODUITS DE L'AGRICULTURE ET DE LA MER

\* 21

## A retenir...

- Liban : 40 000 à 60 000 bovins mâles finis /an, mais exportations en fort recul depuis la forte demande turque
- Turquie : 12 000 à 18 000 bovins mâles finis / mois
- Algérie : une demande diversifiée notamment de génisses amouillantes
- Maroc : une diversification de l'offre française des génisses mais aussi des jeunes broutards
- Tunisie : des animaux finis, puis des broutards de 160 à 300 kg, avant une suspension des ventes depuis avril 2012

ÉTABLISSEMENT NATIONAL DES PRODUITS DE L'AGRICULTURE ET DE LA MER

\* 22

