



RÉPUBLIQUE
FRANÇAISE

Liberté
Égalité
Fraternité



FranceAgriMer

ÉTABLISSEMENT NATIONAL
DES PRODUITS DE L'AGRICULTURE ET DE LA MER



BLÉ TENDRE

Fiche filière

À retenir

- 1^{er} pays producteur et exportateur de blé tendre de l'Union européenne
- 5^e pays producteur mondial de blé tendre
- 5^e pays exportateur mondial de blé tendre



ORGANISATION

- La filière céréalière française se concentre autour d'une dizaine d'espèces dont quatre grandes productions : blé tendre, maïs, orges et blé dur.
- Le blé tendre est la première céréale produite en France.
- La filière blé tendre, très organisée, intègre les producteurs (environ 300 000 exploitations spécialisées en céréales), les collecteurs (147 coopératives et 833 négociants) et les transformateurs.
- La campagne commerciale du blé tendre s'étend du 1er juillet de l'année N (début des récoltes) au 30 juin de l'année N+1.



PRODUCTION

En moyenne, sur les 5 dernières campagnes (2015/16 à 2019/20) :

- 5 millions d'hectares (Mha) de blé tendre cultivés (pour 9,4 Mha toutes céréales confondues) ;
- 35,7 millions de tonnes (Mt) de blé tendre produites ;
- le blé tendre est la première céréale produite en France, elle représente en moyenne sur les cinq dernières campagnes 54 % de la production totale de céréales, devant le maïs (20 %), les orges (18 %) et le blé dur (3 %) ;
- la collecte, soit la quantité de blé tendre commercialisée, moyenne s'élève à 32,8 Mt.

En 2019/20 39,6 Mt de blé tendre ont été produites en France sur une surface de 5 Mha.

La France est le 1^{er} pays producteur de blé tendre de l'Union européenne et le 5^e pays producteur mondial derrière la Chine, l'Inde, la Russie, et les États-Unis.



BASSIN DE PRODUCTION

Le blé tendre est cultivé sur l'ensemble du territoire métropolitain avec cependant une forte régionalisation sur la moitié nord du pays.

Ainsi, en moyenne au cours des cinq dernières campagnes, les quatre premières régions productrices sont les Hauts-de-France (20 % de la production nationale), Grand Est (14 %), le Centre – Val de Loire (13 %) et la Normandie (11 %) ; elles concentrent 57 % de la production française.



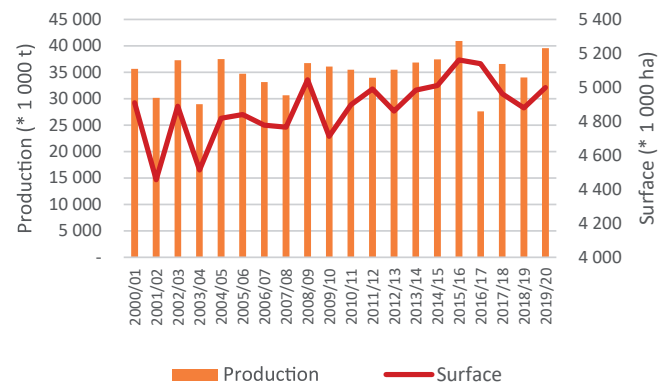
QUALITÉ DU BLÉ TENDRE FRANÇAIS

La filière céréalière française s'attache depuis de nombreuses années à proposer une production de qualité.

En ce qui concerne la récolte 2019 :

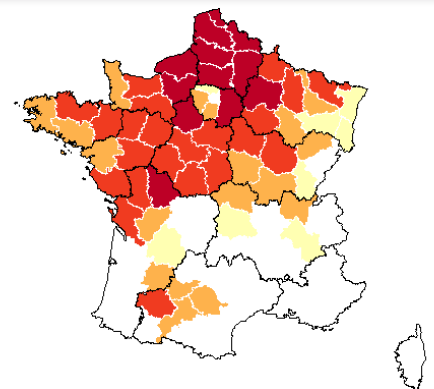
- plus de 86 % des blés ont un taux de protéines supérieur à 11 % (moyenne : 11,5 %) ;
- 83 % des blés ont un poids spécifique qui dépasse 78 kg/hl (moyenne : 79,5 kg/hl) ;
- 65 % des blés ont une force boulangère supérieure à 170 (moyenne : 186)

Évolution des surfaces et de la production du blé tendre français



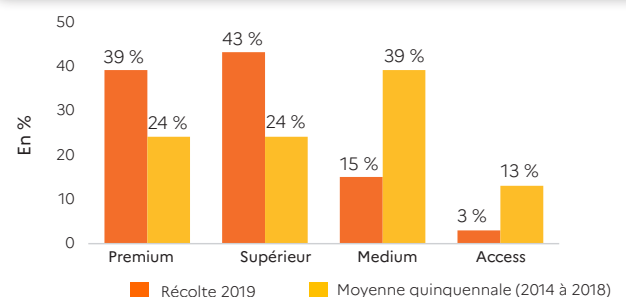
Source : SSP, Agreste

Répartition de la production de blé tendre en France



Source : SSP, Agreste

Répartition qualitative de la récolte 2019



Source : Enquête qualité FranceAgriMer, Arvalis – Institut du végétal



COMMERCIALISATION

La première mise en marché des céréales françaises est réalisée par les organismes collecteurs déclarés (Art. L 666-1 du Code rural et de la Pêche Maritime). Ces derniers sont en charge de l'achat auprès des producteurs, du stockage et de la vente ultérieure des céréales.



TRANSFORMATION

En moyenne, sur les 5 dernières campagnes (2015/16 à 2019/20) :

- 15,4 Mt de blé tendre ont été transformées par les industries françaises ;
- la meunerie est la première industrie utilisatrice en France avec 6,8 Mt de blé tendre mises en œuvre, suivie par les industries de fabrication d'aliments pour le bétail avec 5,1 Mt transformées ;
- l'alimentation humaine et industrielle transforme pour 8,9 Mt et comprend, entre autres, les industries de la panification (2,8 Mt), de l'amidonnerie et de la glutennerie (2,7 Mt), de la biscotterie/biscuiterie/pâtisserie industrielle (1,2 Mt) et de l'éthanolerie (1,6 Mt).



CONSOMMATION

Sur le marché intérieur, on distingue deux principaux usages :

- les utilisations humaines et industrielles (58 % des utilisations domestiques en moyenne sur les campagnes 2015/16 à 2019/20) ;
- les autres utilisations, dominées par l'alimentation pour le bétail (cette dernière pèse pour 79 % dans les autres utilisations en moyenne sur les campagnes 2015/16 à 2019/20).

À noter que la quasi-totalité du blé tendre consommé en France est également produit en France. En effet, les importations françaises de blé tendre ne représentent en moyenne que 1 % de la production de blé tendre.



ÉCHANGES

En moyenne, sur les campagnes 2015/16 à 2019/20 :

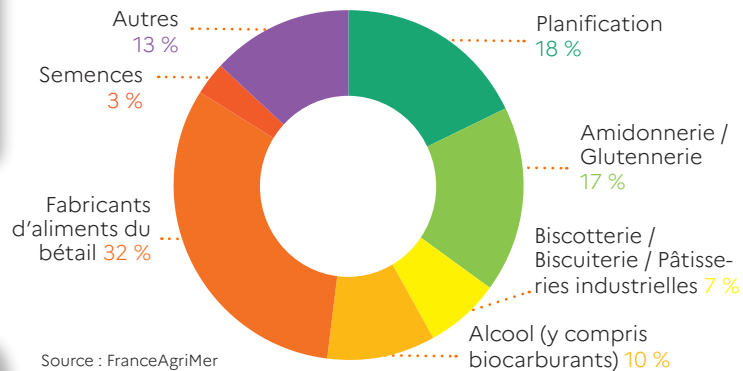
- 17,4 Mt de blé tendre ont été exportées ;
- les pays tiers constituent sur cette période le premier marché (9,8 Mt) devant les pays de l'Union européenne (7,6 Mt) ;
- nos principaux marchés d'export sont l'Union européenne, le Maghreb (5,9 Mt) et l'Afrique subsaharienne (1,9 Mt).

En 2019/20, campagne marquée par une forte production, les exportations s'élevèrent à 20,9 Mt et se répartissent comme suit :

- 13,4 Mt à destination des pays tiers ;
- 7,4 Mt à destination des pays de l'Union européenne.

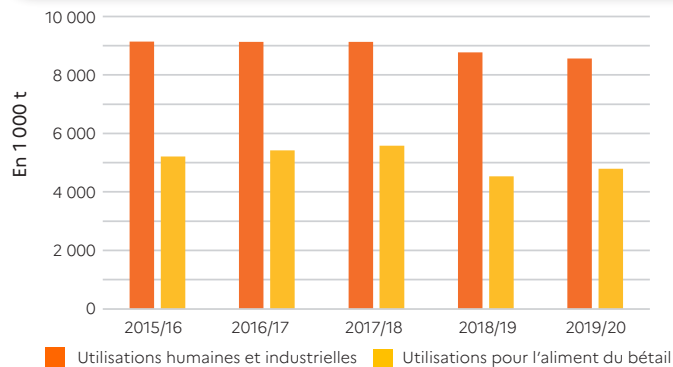
Sur cette période, les principaux pays exportateurs mondiaux sont la Russie (33,8 Mt), les États-Unis (25,2 Mt), l'Ukraine (21 Mt) et le Canada (19 Mt).

Répartition des volumes de blé tendre transformé en 2019/20



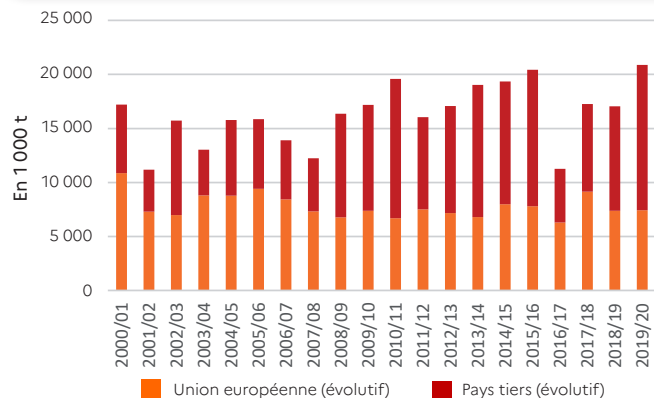
Source : FranceAgriMer

Évolution des utilisations humaines, industrielles et fourragères en blé tendre en France



Source : FranceAgriMer

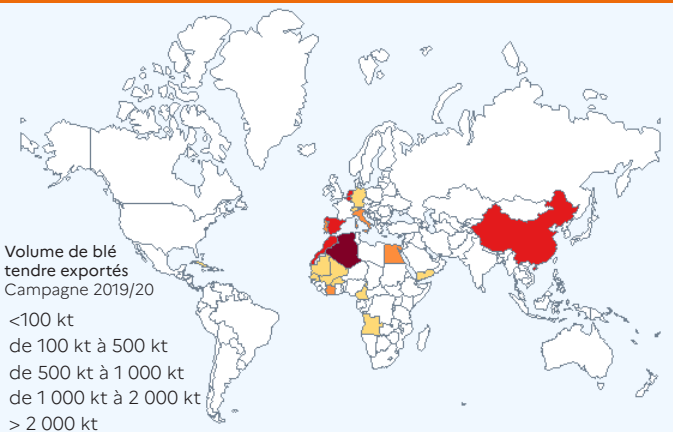
Évolution des exportations françaises de blé tendre



Source : Douane française



PRINCIPAUX MARCHÉS À L'EXPORT



Source : Douane française