




La déclaration de récolte et de production : bilan de la campagne 2014-2015



La déclaration de récolte et de production

Bilan de la campagne 2014-2015

-  **Bilan national d'utilisation de la téléprocédure « Déclaration de récolte »**
-  **Données définitives de la production 2014 des vins**
-  **Bilan par bassin et par catégorie de vin**

Ouverture de la téléprocédure aux opérateurs du 15/09/2014 au 10/12/2014

DR déposées sur la campagne : 112 680

DR télé-déclarées : 75 440

Taux de dématérialisation : 67 % (+ 5 pts)

Méthodologie

Article 19 du R(CE) 436-2009 : « les EM communiquent à la commission par voie électronique : ...

• au plus tard le 15 avril le résultat définitif des déclarations de production » .

- ***Production commercialisable :***

- Comprend les volumes produits en AOP (y compris les VSI-VCI), IGP, VSIG et vins aptes au Cognac – Armagnac.

- ***Production non-commercialisable :***

- comprend les lies, les bourbes, les vins en dépassement de rendement (Ligne 16 de la déclaration de récolte) et les volumes déclarés en vins de rebêche.

Données définitives de la production 2014 des vins

Campagne 2014-2015

<i>Volumes exprimés en hectolitres</i>	Production Commercialisable (y compris VSI-VCI)	Production non commercialisable	TOTAL	Evolution p/ 2013-2014
ALSACE-EST	1 028 978	22 780	1 051 758	+ 5 %
AQUITAINE	6 381 908	143 710	6 525 618	+ 41 %
BOURGOGNE- BEAUJOLAIS-JURA- SAVOIE	2 724 345	67 278	2 791 622	+ 21 %
CHAMPAGNE	2 485 553	618 037	3 103 590	+ 10 %
CHARENTE-COGNAC	8 594 536	11 773	8 606 309	+ 9 %
CORSE	354 209	9 137	363 346	- 5 %
LANGUEDOC- ROUSSILON	12 442 890	264 887	12 707 778	- 6 %
SUD-OUEST	2 627 638	40 812	2 668 450	+ 30 %
VAL DE LOIRE- CENTRE	3 039 670	50 938	3 090 608	+ 4 %
VALLEE DU RHONE- PROVENCE	5 979 093	200 959	6 180 052	+ 31 %
HORS BASSIN	5 317	5	5 321	+ 23 %
TOTAL	45 554 731	1 430 316	47 094 451	+ 11 %

Données définitives de la production 2014 des vins

Campagne 2014-2015

Quantités de vins par couleur *

Blanc	Rouge	Rosé
11 621 265	18 879 572	6 578 458
+ 3 %	+ 12 %	+ 20 %

* Hors VSI-VCI et vins aptes Cognac-Armagnac

Données définitives de la production 2014 des vins

Campagne 2014-2015

Synthèse – Production des vins

	AOP*	IGP	VSIG	COGNAC / ARMAGNAC	Production non commercialisable
Superficies (hectares)	444 111 ha	193 284 ha	39 455 ha	75 349 ha	
Quantités (hectolitres)	22 011 837 hl	12 729 672 hl	2 447 192 hl	8 475 435 hl	1 430 316 hl
Variation des quantités produites / 2013	+ 17 %	+ 1 %	+ 5 %	+ 8 %	+ 62 %

* AOP : comprend les volumes déclarés en VSI-VCI

Bilan par bassin et par catégorie de vin

Campagne 2014-2015

Bilan par bassin et par catégorie : AOP

	AOP Blanc (hl)	AOP Rouge (hl)	AOP rosé (hl)	VSI-VCI (hl)	Vins aptes (hl) à Cognac/Armagnac
<i>ALSACE-EST</i>	951 434	12 029	55 734		
<i>AQUITAINE</i>	758 987	4 817 168	428 843	69 765	
<i>BOURGOGNE- BEAUJOLAIS-JURA- SAVOIE</i>	1 290 136	1 262 412	49 614	32 065	
<i>CHAMPAGNE</i>	2 481 260				
<i>CHARENTE-COGNAC</i>	34 370		37 402		8 315 295
<i>CORSE</i>	16 831	34 210	61 895		
<i>LANGUEDOC- ROUSSILON</i>	382 568	1 807 970	515 645		
<i>SUD-OUEST</i>	113 143	428 671	78 683		160 140
<i>VAL DE LOIRE- CENTRE</i>	1 332 076	522 600	625 296	3 915	
<i>VALLEE DU RHONE- PROVENCE</i>	283 242	2 022 748	1 497 453	3 658	
TOTAL	7 644 061	10 907 808	3 350 564	109 404	8 475 435

Bilan par bassin et par catégorie de vin

Campagne 2014-2015

Bilan par bassin et par catégorie : IGP

	IGP Blanc (hl)	IGP Rouge (hl)	IGP rosé (hl)
<i>ALSACE-EST</i>	839	554	572
<i>AQUITAINE</i>	50 021	31 818	19 180
<i>BOURGOGNE-BEAUJOLAIS- JURA-SAVOIE</i>	12 247	8 826	3 130
<i>CHAMPAGNE</i>	558	742	127
<i>CHARENTE-COGNAC</i>	39 309	63 819	0
<i>CORSE</i>	26 432	41 143	158 262
<i>LANGUEDOC-ROUSSILON</i>	1 772 527	5 278 320	1 608 049
<i>SUD-OUEST</i>	950 837	271 660	179 839
<i>VAL DE LOIRE-CENTRE</i>	156 634	61 557	53 361
<i>VALLEE DU RHONE- PROVENCE</i>	228 414	953 714	753 099
<i>HORS BASSIN</i>	834	1 597	653
TOTAL	3 238 652	6 713 748	2 777 271

Bilan par bassin et par catégorie de vin

Campagne 2014-2015

Bilan par bassin et par catégorie : **VSIG**

	VSIG Blanc (hl)	VSIG Rouge (hl)	VSIG rosé (hl)
<i>ALSACE-EST</i>	5 623	1 246	947
<i>AQUITAINE</i>	28 589	131 204	40 778
<i>BOURGOGNE-BEAUJOLAIS- JURA-SAVOIE</i>	23 115	26 738	16 062
<i>CHAMPAGNE</i>	1 520	999	348
<i>CHARENTE-COGNAC</i>	43 064	63 295	3
<i>CORSE</i>	5 123	4 942	5 370
<i>LANGUEDOC-ROUSSILON</i>	170 212	727 536	179 048
<i>SUD-OUEST</i>	297 547	110 352	40 302
<i>VAL DE LOIRE-CENTRE</i>	116 412	75 184	92 635
<i>VALLEE DU RHONE- PROVENCE</i>	47 228	114 436	75 101
<i>HORS BASSIN</i>	120	2 083	29
TOTAL	738 552	1 258 016	450 623

Merci de votre attention



Direction Générale des Douanes et des Droits Indirects
Bureau F3 - VITICULTURE

11, rue des deux communes
93558 Montreuil cedex