



Bilan des contrôles PCM gros bovins 2016

Comité bovins
07-02-2017

Unité Normalisation
Marie-Hélène ANGOT
Cheffe de l'Unité Normalisation





Bilan des contrôles PCM gros bovins 2016

Ordre du jour

- 1- Suivi des objectifs de contrôles
- 2- Contrôles de présentation des carcasses à la pesée
- 3- Contrôles du classement des carcasses
- 4- Agréments et contrôles des compétences classificateurs
- 5- Suites de contrôles
- 6- Analyses qualitatives des contrôles PCM
- 7- Evolutions contrôles PCM gros bovins

1- Suivi des objectifs de contrôles

	2015		2016	
	Nombre abattoirs	Taux de contrôle plafonné	Nombre abattoirs	Taux de contrôle plafonné
Abattoirs communautaires (> 75 GB / semaine, 8 contrôles / an)	104	99 %	99	99
Abattoirs nationaux (< 75 GB / semaine, 2 à 4 contrôles / an)	70	95 %	76	96

- Taux contrôles abattoirs « communautaires » : taux atteints
- Taux contrôles abattoirs « nationaux » hors abattoirs occasionnels (< 10 GB / semaine) : taux atteints

2- Contrôles de présentation des carcasses à la pesée

➤ Indice de gravité des anomalies de présentation des carcasses :

Année	2014	2015	2016
Nombre de contrôles	1 053	1 028	1 024
Nombre de carcasses contrôlées	30 320	30 421	29 666
Nombre de carcasses avec indice de gravité > ou = 2	6 433	7 489	7 679
% carcasses avec indice > ou = 2	21,2 %	24,6 %	25,9%

- 1 = défaut mineur,
- 2 = défaut important,
- 3 = défaut majeur.

➔ Augmentation **significative** du % de carcasses avec des défauts importants ou majeurs

2- Contrôles de présentation des carcasses à la pesée

➤ % des carcasses par indice de gravité des anomalies, par pièce anatomique :

Indices de gravité des anomalies		1			2			3		
Années		2014	2015	2016	2014	2015	2016	2014	2015	2016
PIECES ANATOMIQUES	QUEUE	4,8%	4,3%	4,7%	4,3%	4,6%	5,3%	0,8%	1,5%	1,6%
	ONGLET	3,4%	4,6%	4,8%	0,7%	0,9%	0,6%	0,3%	0,1%	0,2%
	HAMPE	6,9%	7,3%	7,8%	1,9%	2,4%	2,8%	0,0%	0,0%	0,1%
DEGRAISSAGE OU MISE A NU HORS ZONE AUTORISE	CUISSE (FACE EXTERNE)	3,4%	3,8%	4,1%	0,4%	0,6%	0,7%	0,0%	0,0%	0,0%
	CUISSE (FACE INTERNE)	4,5%	5,7%	6,7%	0,7%	0,8%	1,7%	0,1%	0,0%	0,1%
	ŒILLET	9,6%	11,7%	12,9%	1,4%	1,8%	1,9%	0,2%	0,2%	0,1%
	FLANC	4,7%	8,4%	9,7%	1,7%	3,0%	3,5%	0,1%	0,3%	0,5%
	AU DELA DE LA 5 ^{EME} COTE	18,4%	18,3%	15,9%	5,4%	5,9%	4,6%	0,2%	0,1%	0,1%
	PAROI VENTRALE	5,4%	5,6%	5,8%	0,4%	0,5%	0,6%	0,0%	0,0%	0,0%
MUSCLES MIS A NU EN ZONE AUTORISEE	DOS	13,4%	12,5%	12,7%	2,8%	3,0%	3,6%	0,2%	0,2%	0,4%
	GROS BOUT DE POITRINE	17,3%	17,0%	19,3%	3,6%	3,7%	4,2%	0,1%	0,3%	0,3%
	ZONE PELVIENNE ET ABDOMINALE	7,1%	7,0%	8,1%	0,9%	1,1%	1,3%	0,3%	0,3%	0,3%

Augmentation % nombre d'anomalies Diminution % nombre d'anomalies

- **Zones de présentation avec dégradation sensible** : queue, onglet, hampe, cuisse face externe, cuisse face interne, œillet, flanc, poitrine, zone pelvienne et abdominale.
- **Points de présentation en amélioration** : Au-delà de la 5^{ème} côte.

3- Contrôles de classement des carcasses de gros bovins

➤ Nombre de contrôles du classement des carcasses :

Année	2014	2015	2016
Nombre de contrôles	1 113	1 090	1 081
Carcasses contrôlées	33 857	33 551	32 817
Carcasses non classées	0	0	0
Carcasses avec classement différent entre document de pesée et marquage	14	0	0

3- Contrôles de classement des carcasses de gros bovins

➤ % carcasses par classe de conformation et d'engraissement

			2014	2015	2016
Conformation	Sur-classement	> 2/3 classes	0,5%	0,4%	0,3%
		1/3 classe	10,9%	11,1%	10,5%
	Concordance parfaite 1/3 classe		80,8%	80,6%	81,4%
	Sous-classement	1/3 classe	7,7%	7,7%	7,7%
		> 2/3 classes	0,1%	0,2%	0,2%
Engraissement	Sur-classement	2 classes	0,0%	0,0%	0,1%
		1 classe	2,1%	2,1%	1,9%
	Concordance parfaite à la classe		95,2%	95,1%	95,0%
	Sous-classement	1 classe	2,7%	2,8%	3,2%
		2 classes	0,0%	0,0%	0,1%

} % classe entière

➔ Tendance récurrente au sur-classement d'1/3 de classe en conformation

4- Agréments et contrôles compétences classificateurs

➤ Principes procédure agréments et contrôles des compétences des classificateurs :

Modification seuil activité abattage classificateur agréé (juin 2015) :

- ✓ **Abattoirs > 75 GB / semaine** : test d'agrément + contrôle des compétences (1 échec = suspension agrément et 2 échecs consécutifs = retrait agrément).
- ✓ **Abattoirs < 75 GB / semaine** : inscription sur liste d'aptitude FranceAgriMer.

➤ Bilan 2016 : (au 12/01/2017)

- ✓ 320 classificateurs gros bovins agréés
- ✓ 247 classificateurs inscrits
- ✓ 35 agréments délivrés par FranceAgriMer
- ✓ 12 suspensions d'agrément suite contrôle compétences défavorables
- ✓ 21 retraits d'agréments :
 - **0** retrait suite à 2 échecs consécutifs aux contrôles des compétences
 - **21** retraits dans le cadre cessation activité classificateurs

5. Suites de contrôles PCM gros bovins

	Notifications d'informations réglementaires (NIR)	Avertissements Contrôles FAM	Courriers SNE Contrôles conjoints DGCCRF/FAM	PV
Nombre 2015	20	33	19	12
Nombre 2016	23	27	25	16
Motifs 2016	<ul style="list-style-type: none"> • Présentation carcasses : - œillets, - dos, - poitrine, - Flanc -Au-delà 5ème côte. • Non respect délai pesée • Classement en conformation des carcasses. 	<ul style="list-style-type: none"> • Présentation carcasses : - muscles mis à nu en zone autorisée (dos, gros bout poitrine, zone pelvienne et abdominale), - queue, - dégraissage hors zone autorisée (flanc, œillet, au-delà 5ème côte). • Classement en conformation et en engraissement • Non respect délai pesée : 	<ul style="list-style-type: none"> • Présentation carcasses : • Classement en conformation et en engraissement 	<ul style="list-style-type: none"> • Présentation carcasses - muscles mis à nu en zone autorisée (dos, gros bout poitrine, zone pelvienne et abdominale), - queue, - flanc. • Classement en conformation et en engraissement : 5 (dont 4 suite à actions ciblées classements) • Modification présentation carcasse dans le délai des six heures

* Une suite de contrôle peut faire l'objet de plusieurs motifs (classement + présentation).

→ Augmentation du nombre de suites de contrôles (+ 7 versus 2015) dont + 4 PV

→ Contrôles conjoints sont des contrôles ciblés dans abattoirs à risque

6- Analyses qualitatives des contrôles PCM gros bovins

➤ Principes :

- Bilans qualitatifs sur une année des contrôles de présentation à la pesée et de classement des carcasses de gros bovins
- 4 catégories d'abattoirs définies en fonction des résultats des bilans des contrôles :

Catégorie abattoir	Définition
Abattoir avec défauts mineurs	respect de la réglementation, abattoir régulier et constant
Abattoir avec défauts importants	non-respect occasionnel de la réglementation
Abattoir avec défauts majeurs	non-respect fréquent de la réglementation, abattoir irrégulier
Abattoir à risque	non-conformités majeurs et récurrentes

- Abattoirs retenus > **40 carcasses de gros bovins contrôlées / an**
- Analyse présentée par activité d'abattage :
 - abattoirs nationaux < 75 GB / semaine
 - abattoirs communautaires > 75 GB / semaine :
 - ✓ < 200 et > 75 GB / semaine
 - ✓ > 200 GB / semaine

6- Analyses qualitatives des contrôles PCM gros bovins

➤ Bilan qualitatif des contrôles de présentation à la pesée :

- 188 abattoirs contrôlés : seuls les abattoirs > 40 carcasses contrôlées / an sont retenus.
- Catégories abattoirs basées sur fréquence et préjudice en termes de poids des indices de gravité des anomalies

	Abattoirs CE			Abattoirs nat < 75 GB / semaine	Total abattoir > 40 carcasses contrôlées
	> 200 GB / semaine	> 75 et < 200 GB / semaine	> 75 GB / semaine (total)		
Abattoir défauts mineurs	34	34	68	35	103
Abattoir défauts importants	19	2	21	0	21
Abattoir défauts majeurs	8	0	8	0	8
Abattoir à risque	3	1	4	0	4
Total	64	37	101	35	136

- ➔ 9 % des abattoirs sont abattoirs « défauts majeurs et à risque »
- ➔ 8 % concernent des abattoirs > 200 GB / semaine
- ➔ Anomalies de présentation des carcasses au niveau des abattoirs > 200 GB / semaine

6- Analyses qualitatives des contrôles PCM gros bovins

➤ Bilan qualitatif des classement des carcasses de gros bovins :

- 195 abattoirs contrôlés, seuls les abattoirs > 40 carcasses contrôlées / an sont retenus.
- Catégories abattoirs basées sur taux de concordance parfaite à la classe.

		Abattoirs CE			Abattoirs nat < 75 GB / semaine	Total abattoir > 40 carcasses contrôlées
		> 200 GB / semaine	> 75 et < 200 GB / semaine	> 75 GB / semaine		
Conformation 1/3 classe	Abattoir défauts mineurs	3	0	3	2	5
	Abattoir défauts importants	37	23	60	19	79
	Abattoir défauts majeurs	24	14	38	16	54
	Abattoir à risque	0	0	0	7	7
	Total	64	37	101	44	145
Engraissement classe entière	Abattoir défauts mineurs	62	35	97	40	137
	Abattoir défauts importants	2	2	4	4	8
	Abattoir défauts majeurs	0	0	0	0	0
	Abattoir à risque	0	0	0	0	0
	Total	64	37	101	44	145

➔ **42%** des abattoirs : défauts « majeurs et à risque » en conformation :

- ✓ 16 % concernent les abattoirs > 200 GB / semaine: abattoirs CE
- ✓ 10 % concernent les abattoirs < 200 et > 75 GB / semaine : abattoirs CE
- ✓ 16 % concernent les abattoirs < 75 GB / semaine : abattoirs Nationaux



7- CONCLUSIONS

- **Taux de contrôles** atteints dans les abattoirs CE et Nationaux.

- **Présentation des carcasses :**

➤ Augmentation significative du % de carcasses avec des défauts importants ou majeurs (Indice 2 : 25,9% en 2016 contre 24,6% en 2015).

Points à améliorer :

- Dégraissage ou mise à nu hors zone autorisée: cuisse face interne et externe, œillet, flanc
- Muscles mis à nu en zone autorisée : dos, poitrine et zone pelvienne..

- **Classement des carcasses :**

Conformation : Tendance au sur classement d'un tiers de classe

Engraissement : Tendance au sous classement en engraissement (carcasse de classe 3 classée en 2 et de classe 4 classée en 3)

Classificateurs : 12 classificateurs suspendus

- **Suite de contrôles** : Augmentation des suites de contrôles.

NIR : 23 (20 en 2015) **Avertissement FAM et SNE**: 52 (52 en 2015) **PV** : 16 (12 en 2015)



7- Evolutions contrôles PCM gros bovins en 2017

➤ Actions conjointes FranceAgriMer / DGCCRF

Actions ciblées classements des carcasses de gros bovins


➤ Objectifs de contrôles 2017 fixés

- selon une analyse de risque pour les abattoirs dits nationaux (< 75 gros bovins / semaine)
- Selon la réglementation UE

➤ Evolutions réglementaires

Révision en cours du règlement CE n° 1249/2008 portant modalités d'application des grilles communautaires de classement des carcasses de bovins, de porcins et d'ovins et de la communication des prix y afférents :

- groupe de travail auprès de la Commission en 2015 et 2016
- en cours de consultation publique
- à suivre actes d'exécution et actes délégués



Pour votre information
Pesée/Classement/Marquage
Réédition du guide technique et
réglementaire Octobre 2016

Merci de votre attention