


CÉRÉALES /
FRUITS ET LÉGUMES /
HORTICULTURE /
LAIT /
OLÉO-PROTÉAGINEUX /
PÊCHE ET AQUACULTURE /
PLANTES À PARFUM, AROMATIQUES ET MÉDICINALES /
SUCRE /
VIANDES BLANCHES /
VIANDES ROUGES /
VINS /

FranceAgriMer




FranceAgriMer



Conseil Spécialisé Lait


Jeudi 10 avril 2014



ACAL / TSST 2013/2014

***LES DEMANDES D'ACAL
LES DEMANDES DE TSST
LA MUTUALISATION NATIONALE***

BILAN PROVISOIRE à la date du 25 mars 2014





Les Demandes d'ACAL (*)

- ⇒ Nombre de demandes déposées : 2 250
 - ⇒ Nombre de demandes refusées ou rejetées : 194
 - ⇒ Nombre de demandes à payer : 2 056 (8 millions d'€ pour 364 000 000 l libérés)
- Dont**
- ⇒ 2 044 sur des fonds TSST
 - ⇒ 12 sur un financement particulier (Convention SAGEL 74)

(*) Prise en compte de l'individualisation des GAEC



Les Demandes de TSST (*)

- ⇒ Nombre de demandes enregistrées : 23 831
- ⇒ Nombre de demandes refusées ou rejetées : 290
- ⇒ Nombre de demandes recevables potentiellement acceptables : 23 541
- ⇒ Litrage nécessaire pour le financement de toutes les ACAL : 213 141 000 litres
dont
- ⇒ Litrage nécessaire pour le financement ACAL intra bassin : 163 979 000 litres
(financement 6,15 M€)
- ⇒ Litrage nécessaire pour la mutualisation nationale : 49 162 000 litres
(financement 1,85 M€)

(*) Prise en compte de l'individualisation des GAEC

La mutualisation nationale évaluation

⇒ 7 bassins sont excédentaires en TSST

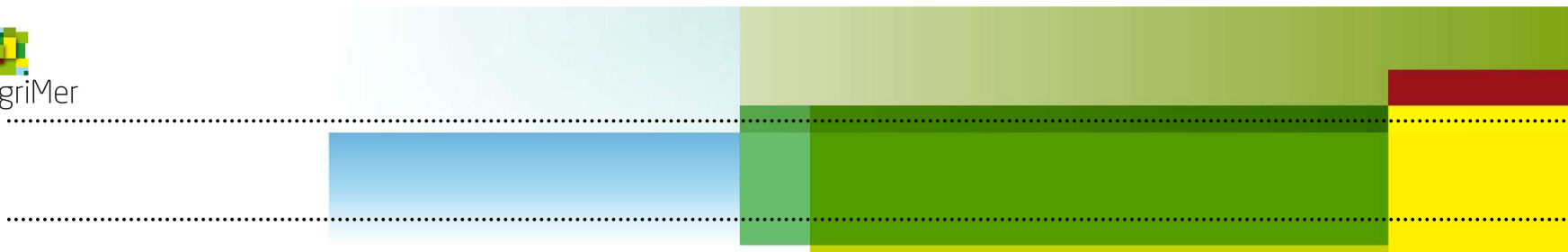
Auvergne-Limousin, Centre, Grand Est, Grand Ouest, Nord-Picardie, Normandie et Sud-Est

- Ils sont en capacité de financer toutes leurs ACAL intra bassin
- Ils sont en mesure de participer à la mutualisation nationale TSST

⇒ 2 bassins sont déficitaires en TSST

Charente-Poitou et Sud-Ouest

- Ils ne peuvent pas financer toutes leurs ACAL intra bassin
- Ils bénéficieront de la mutualisation nationale TSST



RAPPEL DES BAREMES applicables à la Campagne 2013/2014
(Arrêté ministériel du 26 août 2010, modifié en dernier lieu par l'arrêté du 29 mars 2013)

DISPOSITIF ACAL

Barème de l'aide

- 0,0375 € jusqu'à 100.000 litres
- 0,02 € de 100.001 litres à 150.0000 litres
- 0,0125 € de 150.001 litres à 200.000 litres
- 0,0025 € au-delà de 200.000 litres

DISPOSITIF TSST

Barème de paiement pour l'achat de quotas

- 0,0375 € jusqu'à 100.000 litres
- 0,02 € de 100.001 litres à 150.0000 litres
- 0,0125 € de 150.001 litres à 200.000 litres
- 0,0025 € au-delà de 200.000 litres



TSST 2013/2014

MUTUALISATION NATIONALE

SITUATION ETABLIE LE 11/03/2014

BASSIN	Besoin de financement des ACAL	Total des quantités demandées en TSST	Financement TSST Besoins Intra bassin	Besoin de financement TSST ACAL restant à financer	Besoin réel de financement pour les bassins déficitaires en TSST	Proposition de financement pour les bassins excédentaires en TSST	Excédent de TSST par bassin en % du total	Financement TSST contribution à la mutualisation nationale
	(en €)	(en litres)	(en litres)	(en €)	(en litres)	(en litres)		(en litres)
	A	B	C = A / 0,0375	D	E	F = B - C	G	H
AUVERGNE-LIMOUSIN	694 563,98	27 231 281	18 521 706			8 709 575	1,57%	773 680
CENTRE	218 526,01	11 471 000	5 827 360			5 643 640	1,02%	501 330
CHARENTES-POITOU	779 436,62	8 689 503	20 784 977	453 580,26	12 095 474			
GRAND EST	1 171 746,85	127 499 224	31 246 583			96 252 641	17,39%	8 550 212
GRAND OUEST	1 189 582,63	311 007 939	31 722 203			279 285 736	50,46%	24 809 213
NORD-PICARDIE	1 174 645,92	113 954 154	31 323 891			82 630 263	14,93%	7 340 124
NORMANDIE	731 515,07	90 741 019	19 507 069			71 233 950	12,87%	6 327 779
SUD-EST	642 501,05	26 812 219	17 133 361			9 678 858	1,75%	859 782
SUD-OUEST	1 390 261,72	7 000	37 073 646	1 389 999,22	37 066 646			
FRANCE	7 992 779,85	717 413 339	213 140 796	1 843 579,48	49 162 119	553 434 662	100,00%	49 162 119

(*) En ce qui concerne les quantités demandées en TSST

Les litrages, autres que les quantités demandées, ont été établis sur la base du taux de 0,0375 €/litre. Des ajustements, à la marge, seront à prévoir pour la prise en compte de la dégressivité du barème des TSST au-delà de 100 000 litres

TSST 2013/2014

MUTUALISATION NATIONALE

Bilan financier

SITUATION ETABLIE LE

11/03/2014

BASSIN	Besoin de financement des ACAL	Potentiel de rachats de quotas (TSST)	excédent de financement TSST	Manque de financement TSST	Financement TSST contribution à la mutualisation nationale
	(en €)	(en €)	(en €)	(en €)	(en €)
	A	$B = A \times 0,0375$	$C = B - A$	$D = A - B$	E
AUVERGNE-LIMOUSIN	694 563,98	1 021 173,04	326 609,06		29 012,99
CENTRE	218 526,01	430 162,50	211 636,49		18 799,87
CHARENTES-POITOU	779 436,62	325 856,36		453 580,26	
GRAND EST	1 171 746,85	4 781 220,90	3 609 474,05		320 632,96
GRAND OUEST	1 189 582,63	11 662 797,71	10 473 215,08		930 345,50
NORD-PICARDIE	1 174 645,92	4 273 280,78	3 098 634,86		275 254,64
NORMANDIE	731 515,07	3 402 788,21	2 671 273,14		237 291,70
SUD-EST	642 501,05	1 005 458,21	362 957,16		32 241,82
SUD-OUEST	1 390 261,72	262,50		1 389 999,22	
FRANCE	7 992 779,85	26 903 000,21	20 753 799,84	1 843 579,48	1 843 579,48

Ces montants de financement ont été établis sur la base du taux de 0,0375 €/litre au prorata du potentiel de rachat de chaque bassin. Des ajustements, à la marge, seront à prévoir pour la prise en compte de la dégressivité du barème des TSST au-delà de 100 000 litres