




**RÉPUBLIQUE  
FRANÇAISE**

*Liberté  
Égalité  
Fraternité*



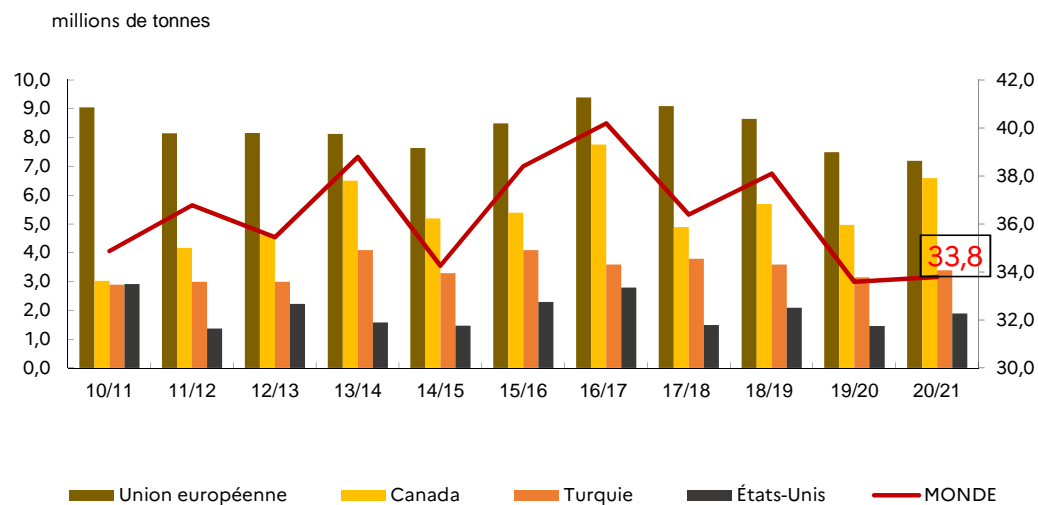
**RENCONTRE  
RÉGIONALE GRANDES  
CULTURES/ BLÉ DUR  
*PACA/ OCCITANIE***

Le 21 janvier 2021

- Prix attendus élevés pour la campagne 2020/21

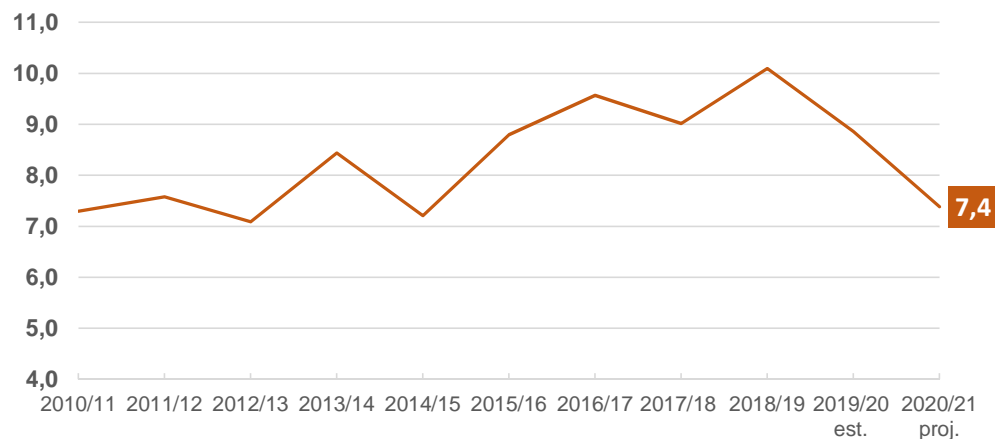
## Des disponibilités mondiales plus faibles en 2020/21

### Une production mondiale qui stagne à un niveau bas



Sources: CIC

### Des stocks mondiaux en chute libre

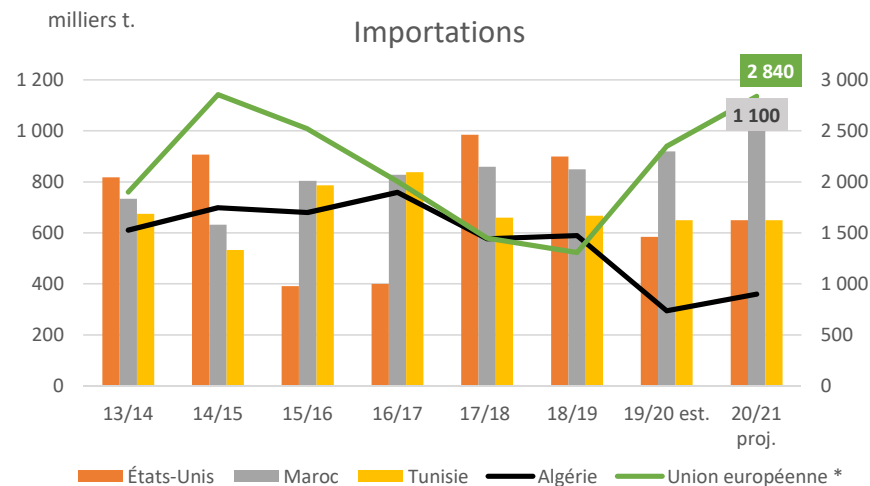
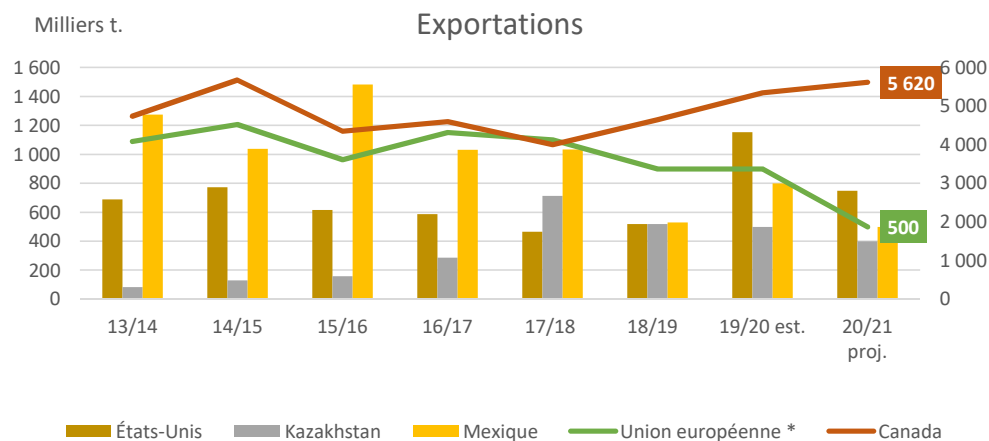
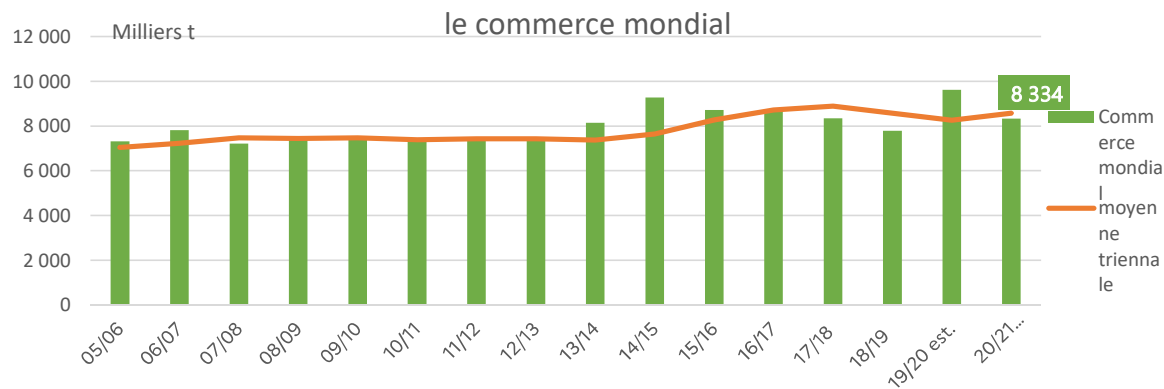


Projections pour 2021/22:

- des récoltes plus abondantes
- Regain de stocks attendus

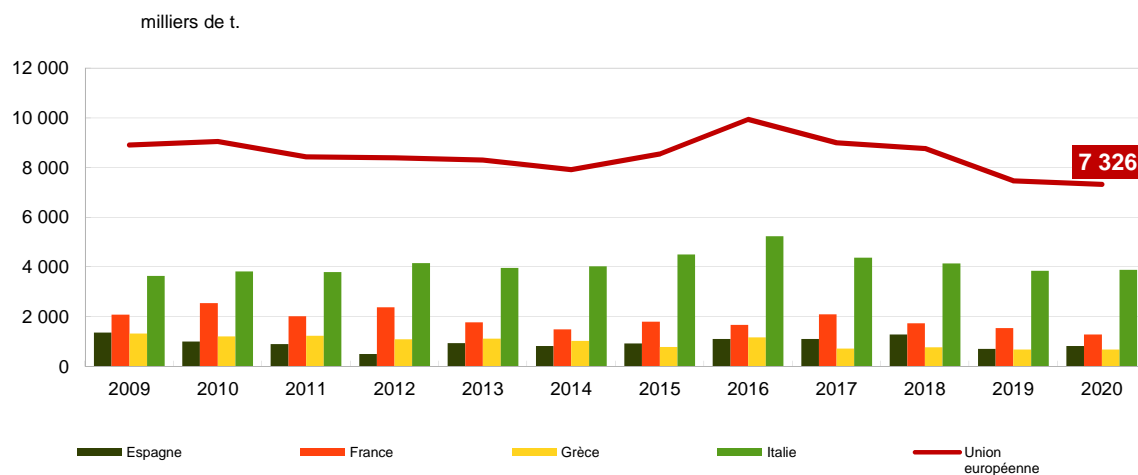
# Une situation tendue- Une consommation encore incertaine

- Des volumes **d'échanges mondiaux** plus faibles qu'en 2019/20 mais toujours à un haut niveau
- **Exportations:** le Canada principal fournisseur du marché (quantité et qualité)
- **Importations:** demande intense de la part de l'UE (l'Italie)



# L'Union européenne: un bilan qui s'équilibre grâce aux importations

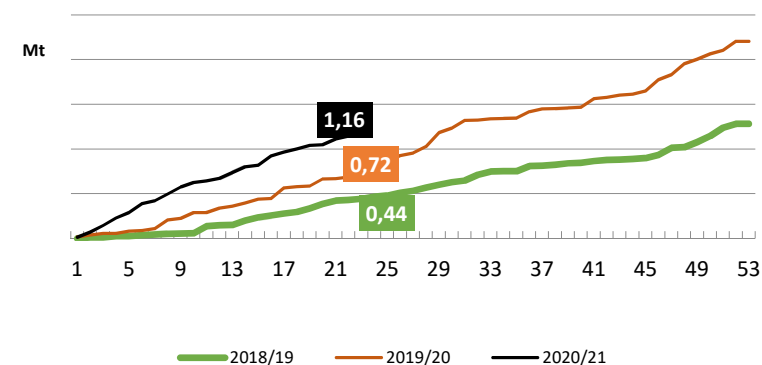
## Une production en baisse



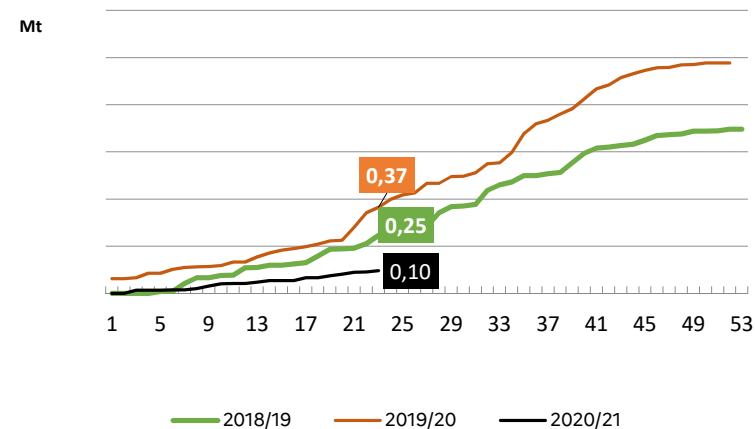
- La poursuite de la baisse de production et des stocks très bas poussent vers des achats massifs pays tiers
- Des prix élevés tirés par la tension mondiale et les cours du blé tendre

Sources : FranceAgriMer

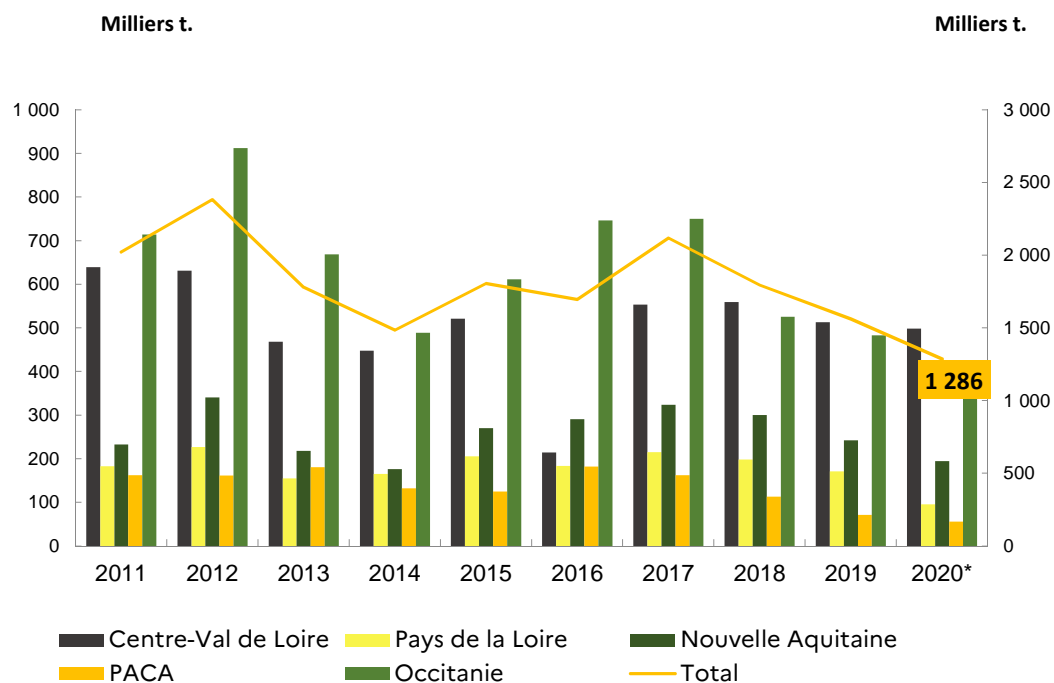
## Des importations qui grimpent



## Des exportations qui fléchissent



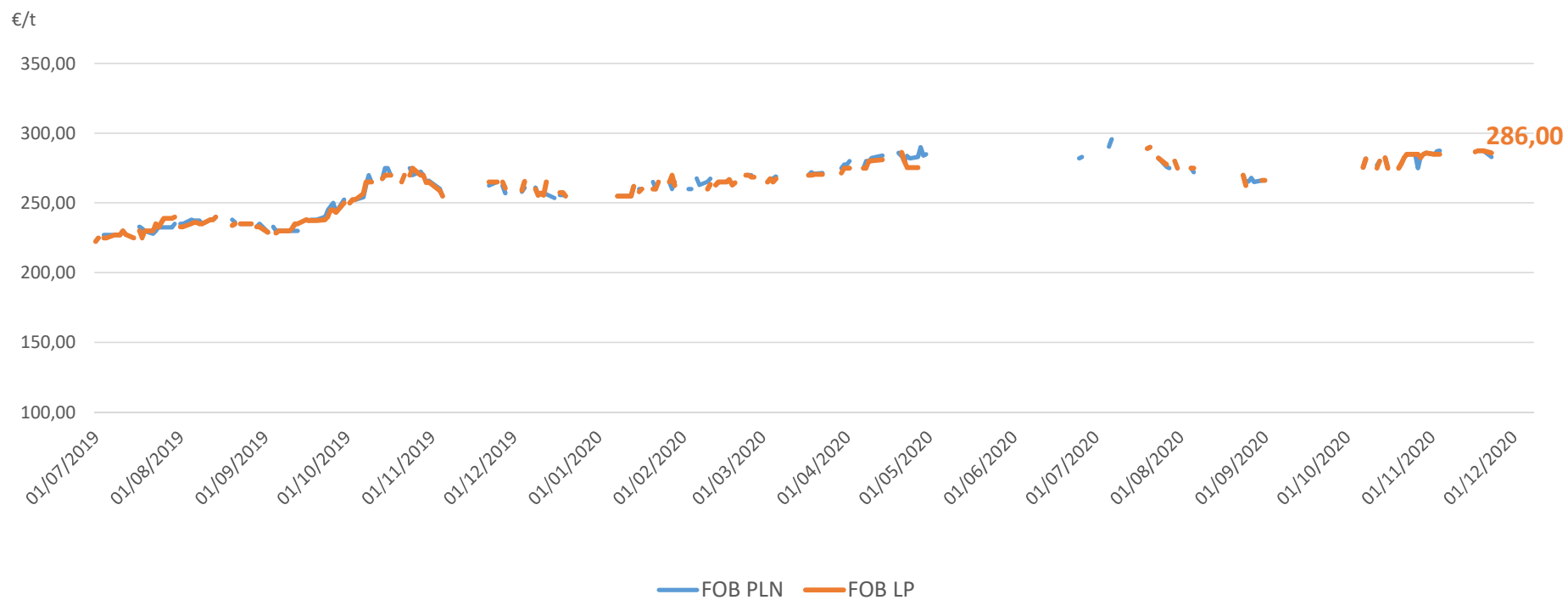
## Une production française en repli de 18 %



- Des surfaces stables mais de faibles rendements dans les plus gros bassins de production
- Une qualité honorable
- Mais des exportations en repli face au manque de disponibilité et à la concurrence nord américaine (surtout vers l'Italie)

Sources : FranceAgriMer

# Les prix du blé dur en France



Sources: FranceAgriMer

## Bilan français du blé dur

	2018/19	2019/20	2020/21	Var./moy.5 ans
Stock initial	398	364	187	-28%
Collecte	2 015	1 825	1 487	-24%
Importations	67	43	80	-14%
<b>Consommation intérieure</b>	<b>606</b>	<b>555</b>	<b>544</b>	<b>-6%</b>
Consommation humaine	493	510	490	2%
Consommation animale	74	7	20	-21%
Utilisations industrielles	nc	nc	nc	
Autres	40	38	34	-56%
<b>Exportations</b>	<b>1 511</b>	<b>1 571</b>	<b>1 100</b>	<b>-25%</b>
Exportations UE (grains)	1152	1143	810	-21%
Exportations pays tiers (grains)	260	309	180	-43%
<b>Stock final</b>	<b>364</b>	<b>187</b>	<b>114</b>	<b>-59%</b>

- **Disponibilités** en baisse suite à une moindre production et des stocks initiaux très bas.
- **Exportations** : en retrait, concurrence du blé dur canadien sur l'Italie et moindres disponibilités françaises
- **Stock final** : bilan très tendu suite à la baisse importantes des surfaces en France depuis quelques années.

Sources: FranceAgriMer



**RÉPUBLIQUE  
FRANÇAISE**

*Liberté  
Égalité  
Fraternité*



# RENCONTRE RÉGIONALE GRANDES CULTURES/ RIZ

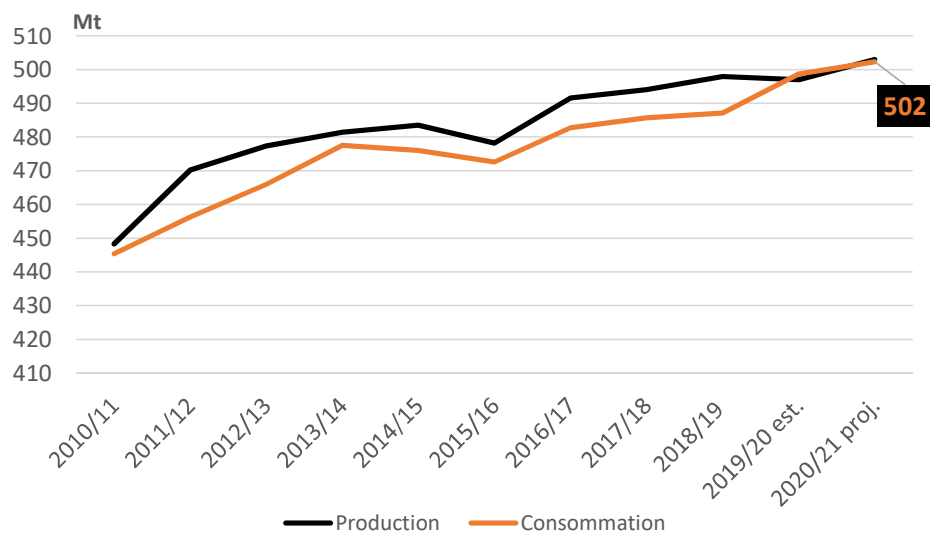
***PACA/ OCCITANIE***

Le 21 janvier 2021



# Marché mondial du riz

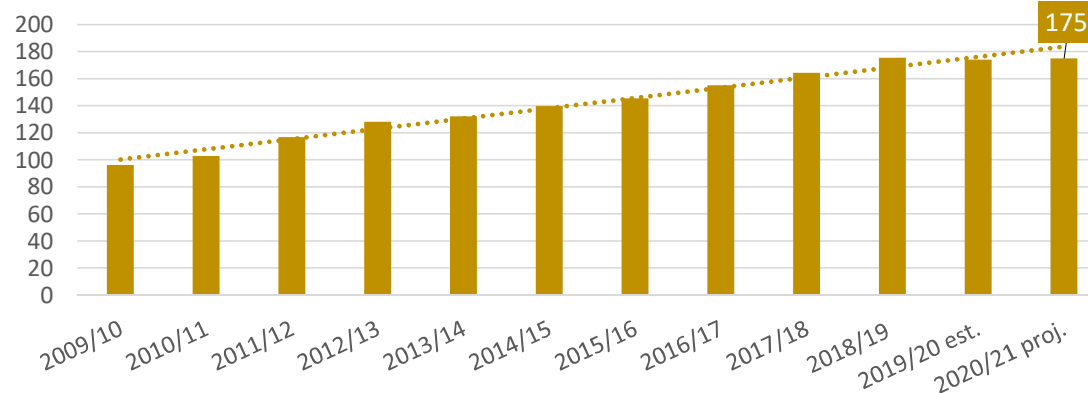
## Production et consommation mondiales



Sources: CIC

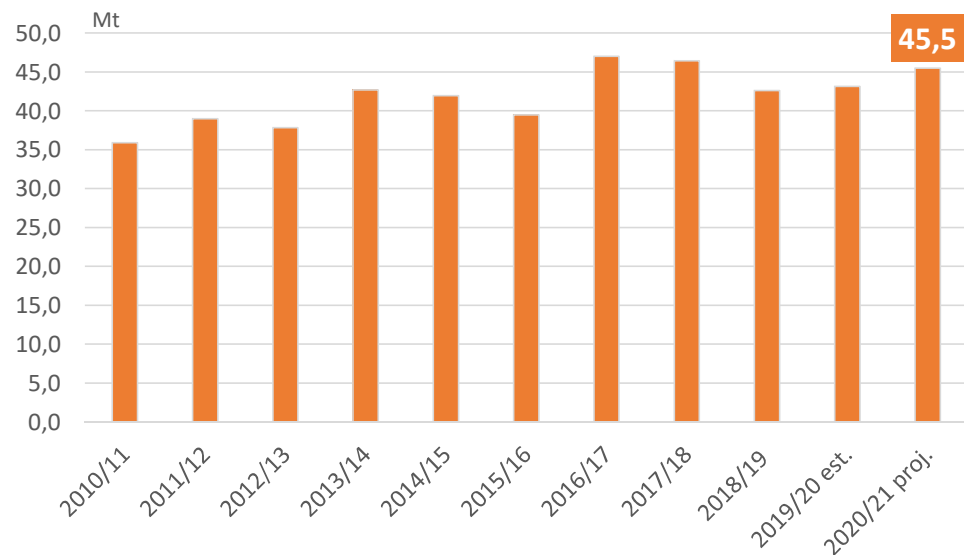
- Nouveau pic de production prévu grâce à l'extension des surfaces en Asie (Chine et Inde)
- Consommation prévue encore en légère hausse malgré un repli de l'utilisation en Inde (fin du plan de sécurité alimentaire lié au COVID 19) mais des incertitudes selon l'évolution de la pandémie
- Des stocks encore confortables malgré un léger repli

## Stocks mondiaux



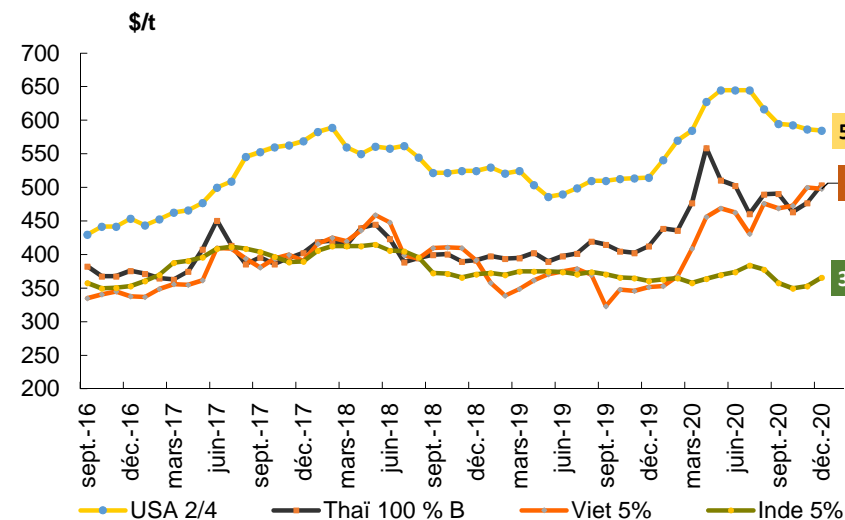
# Le commerce mondial

Echanges mondiaux



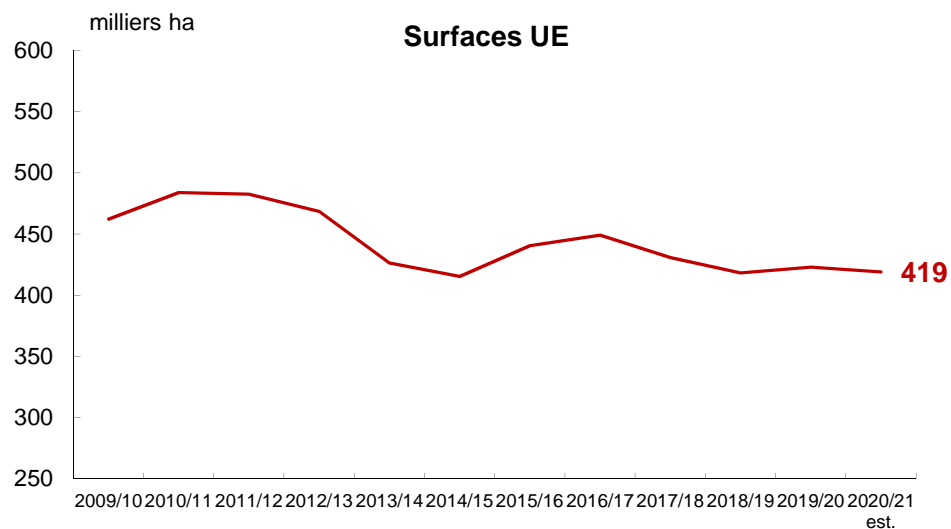
Sources : CIC

cotations des différentes origines



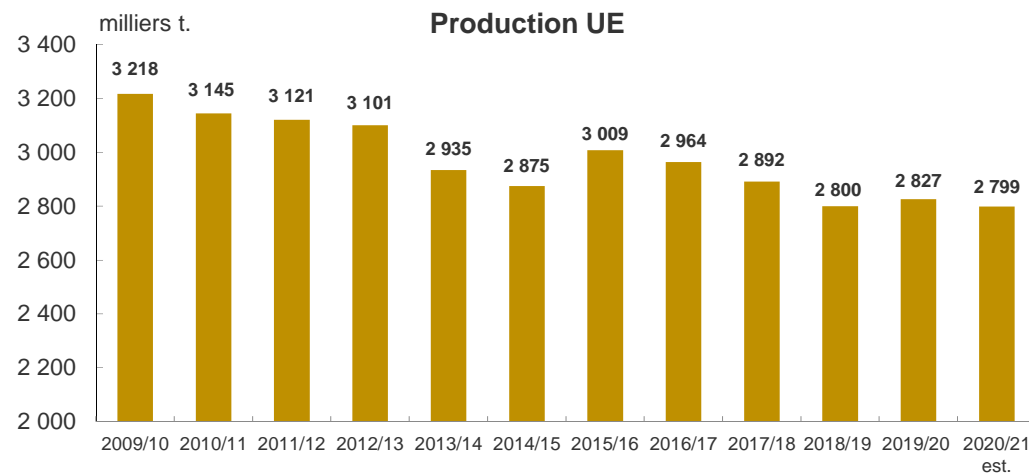
- Reprise du commerce mondial en 2020 au profit de l'Inde qui reste le 1<sup>er</sup> exportateur grâce à des prix très compétitifs
- Chute des ventes de la Thaïlande (-25%) qui perd sa 2<sup>ème</sup> place au profit du Vietnam
- Projections 2021: reprise significative de 3 % (demande des pays africains) mais dépendra des contraintes logistiques (pénurie de containers)
- Des cours mondiaux qui restent fermes dans un marché actif

# Le riz dans l'Union Européenne

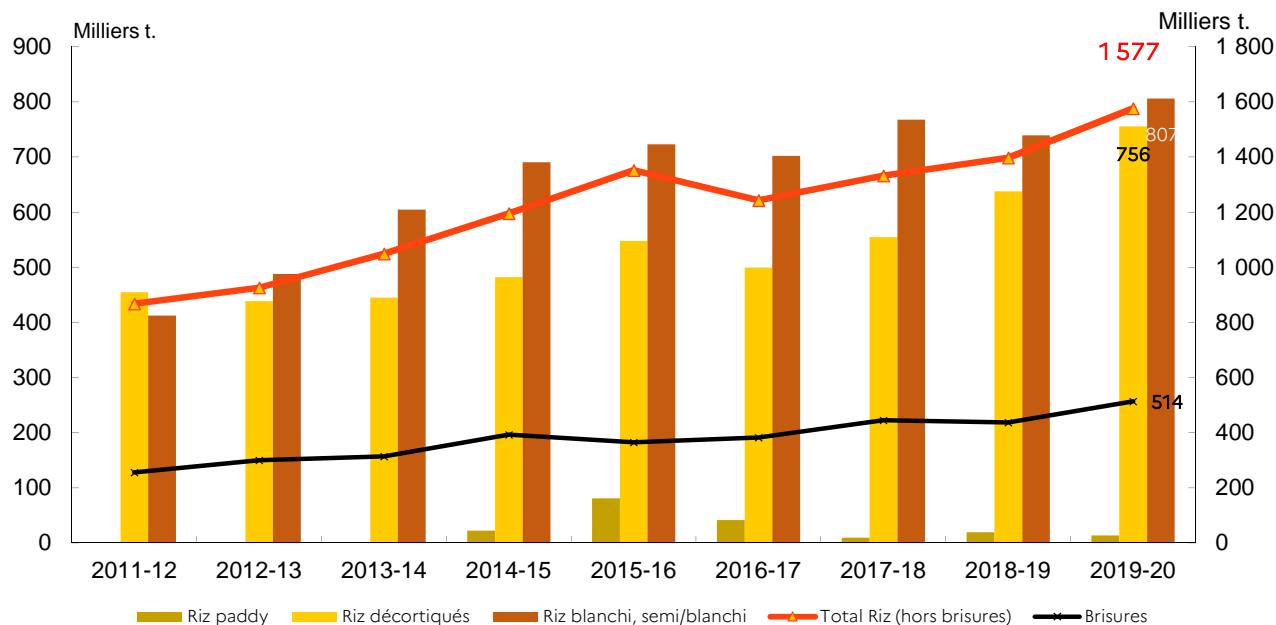


Sources : Eurostat

- Des surfaces qui stagnent autour de 420 000 ha
- Japonica: 70 % des surfaces totales
- Une production stable autour de 2,8 Mt



## Le marché du riz de l'UE: des achats pays tiers toujours en hausse

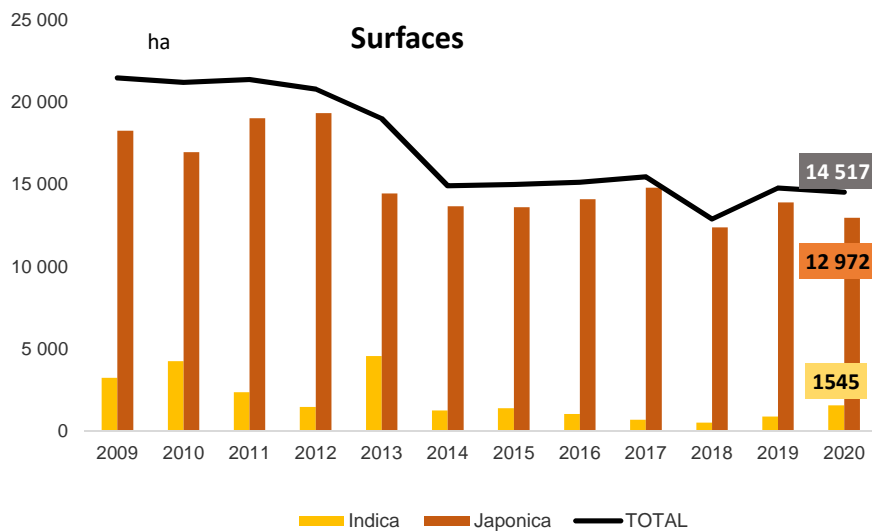


Sources : Eurostat

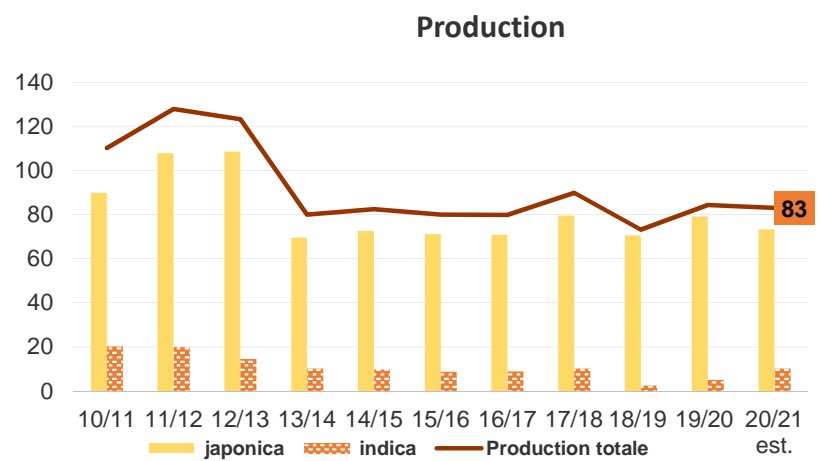
- Importations de l'UE: des volumes toujours importants en 2019/20 (+10%)
- Progression sensible des importations de riz conditionné (5 à 20 kgs).
- Achats de riz de type japonica (faibles volumes encore) en forte progression (Chine Inde et Vietnam)

# Le riz en France

- Des surfaces et une production stables depuis 2 campagnes
- Les semis d'indica ont été plus importants en 2020
- La part du bio représente environ 20 % de l'ensemble des surfaces
- Des rendements plus faibles ont conduit à une baisse de production estimée à moins 83 000 t

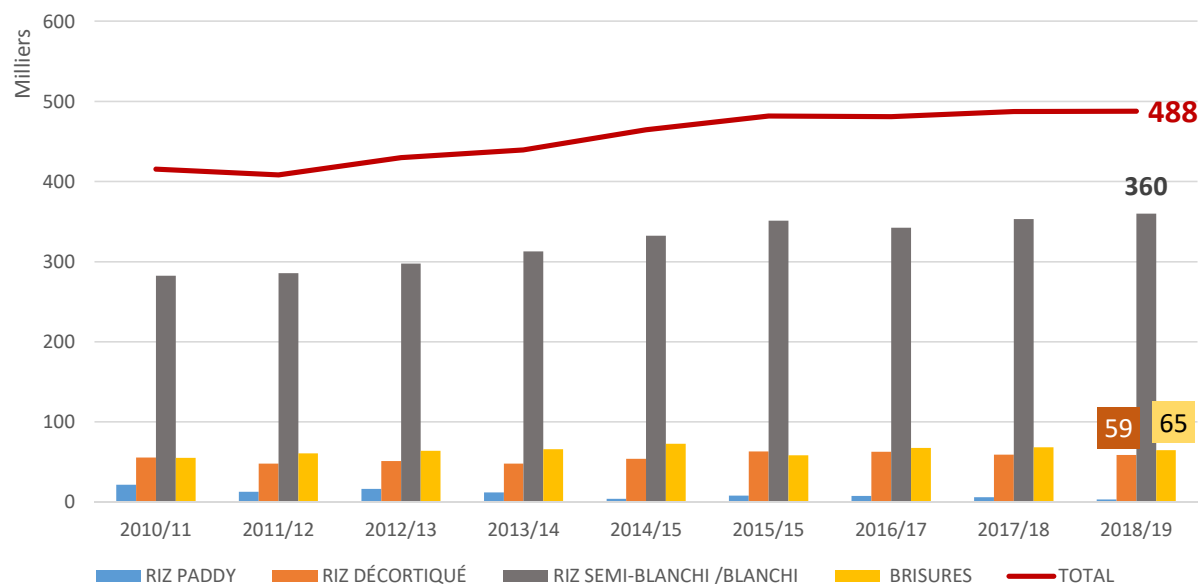


Sources : Agreste / FranceAgriMer



# Les échanges de riz de la France

## Importations



- Achats autour de 480 000 t chaque année
- Provenance: 48 % UE(Italie) 52 % pays tiers (Cambodge, Thaïlande et Pakistan)
- Les exportations (45 000t) de la France sont essentiellement destinées à l'UE: Italie, Belgique, Allemagne

- Les cours actuels des riz en France **en blanchi** avoisinent 650 €/t

Sources : Agreste / FranceAgriMer