

PRESENTATION DES SOCIETES PORTUAIRES PORT LA NOUVELLE / SETE

*** LES SILOS DU SUD**

*** Sud Manutention Transit Portuaire (SMTP)**

*** CENTRE GRAINS**

Votre porte sur la méditerranée



Le Terminal agro-alimentaire de référence
pour l'exportation de céréales

3 SILOS

3 EMBRANCHEMENTS FERRES

Silo n°3 : 23 500 T

Silo n°2 : 20 000 T

Silo n°1 : 32 500 T

CONVOYEURS DE LIAISON

CAPACITE TOTALE : 76 000 Tonnes

Les Silos du Sud respectent la Charte de Sécurité Alimentaire
et la traçabilité FranceAgrimer des silos portuaires



2 HANGARS

LES BUREAUX

HANGAR N°1 : 1400 M²


HANGAR N°2 : 1900 M²

1^{er} PORTIQUE DE CHARGEMENT VRAC : débit de 800 t/h



Caractéristiques du poste à quai Silo 2

Longueur maximum	: 140 m
Largeur maximum	: 22 m
Tirant d'eau	: 8 m
Poste à quai	: 2




2^{ème} PORTIQUE
CHARGEMENT VRAC POSTE D4
DEBIT : 1 000 T/H

SILO N°2

SILO N°3



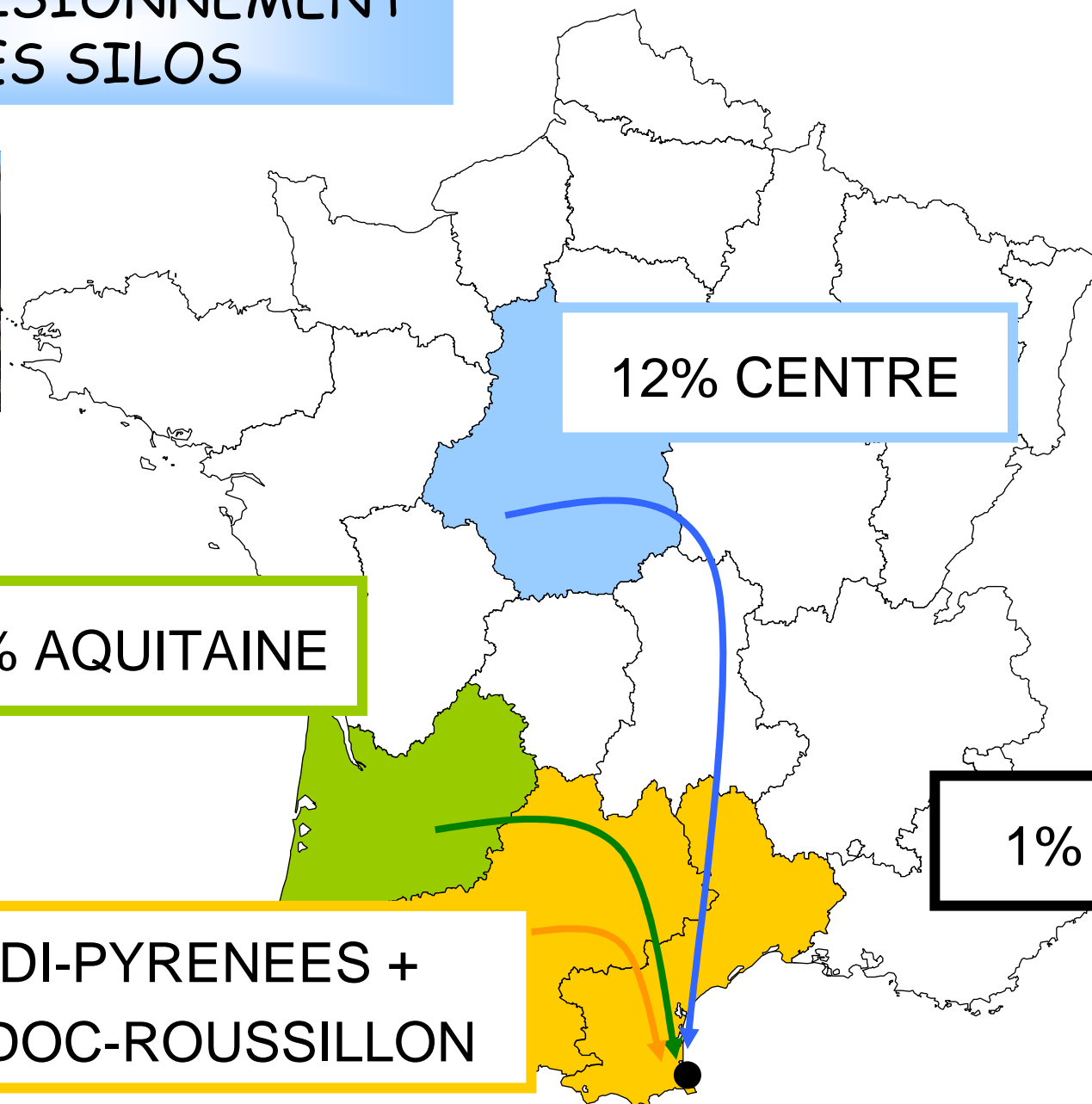
SILO N°3



APPROVISIONNEMENT DES SILOS



20% PAR
TRAINS



12% CENTRE

7% AQUITAINE

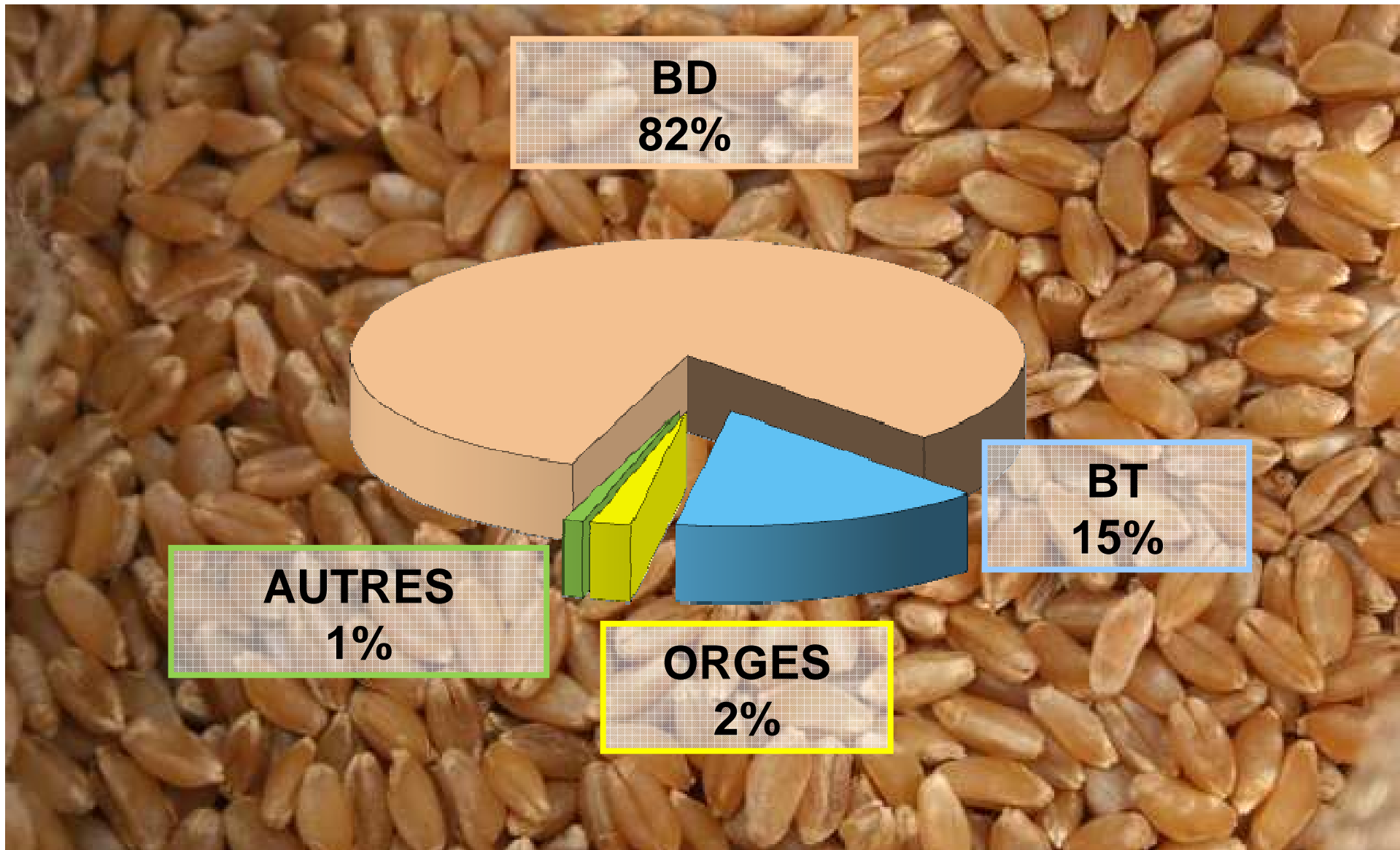
80% MIDI-PYRENEES +
LANGUEDOC-ROUSSILLON

1% AUTRES

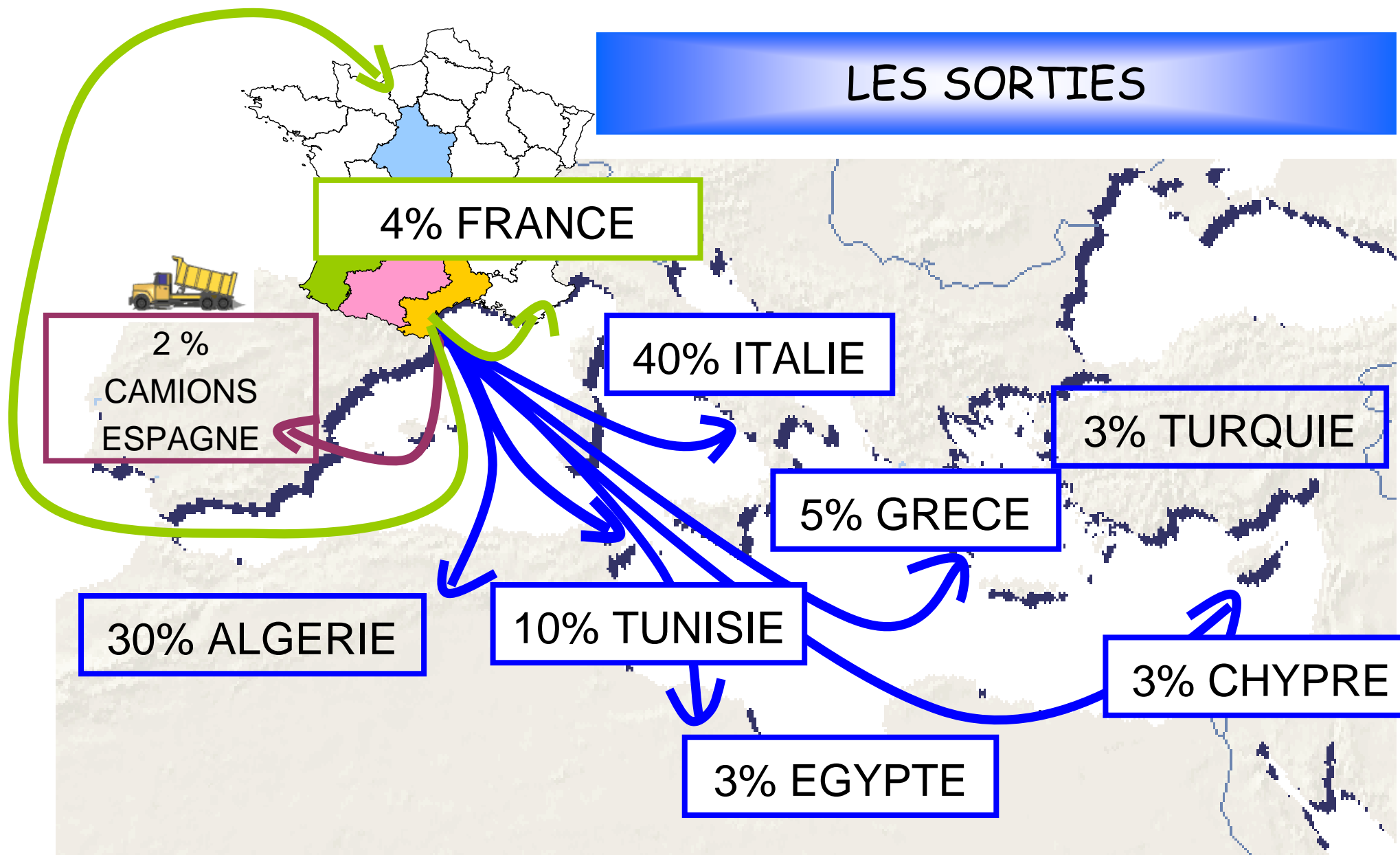


80% PAR
CAMIONS

LES PRODUITS RECEPTIONNES



LES SORTIES



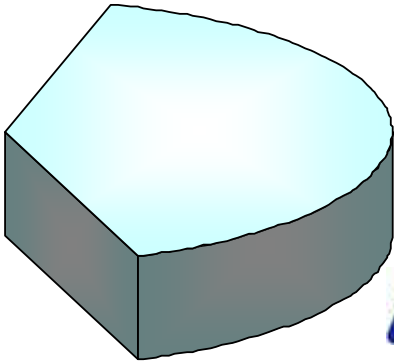
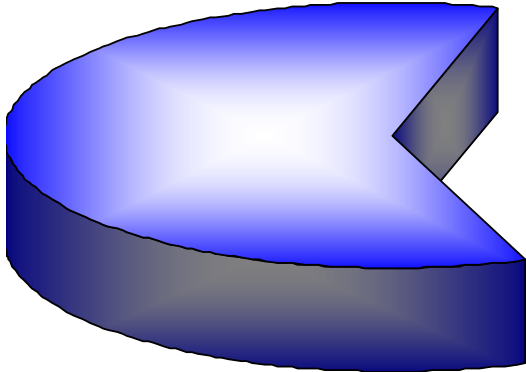
LES EXPORTATEURS



AUTRES 40%



60%





CAMPAGNE 2012/2013

DU 01/07/12 AU 30/06/13

EXPORTATIONS CERÉALIERES FRANÇAISES

PORTS	TONNAGE	%	RANG 2012/2013
ROUEN	6 898 700	38%	1 ^{er}
PALLICE	4 433 000	24%	2 ^{ème}
BORDEAUX	1 282 000	7%	3 ^{ème}
DUNKERQUE	1 214 000	7%	4 ^{ème}
NANTES / MONTOIR	1 012 000	6%	5 ^{ème}
PORT LA NOUVELLE / SETE	833 648	5%	6 ^{ème}
FOS / CARONTE	794 625	4%	7 ^{ème}
CAEN	378 334	2%	8 ^{ème}
BAYONNE	361 000	2%	9 ^{ème}
SAINT NAZAIRE	294 000	1,5 %	10 ^{ème}
SABLES	289 000	1,5%	11 ^{ème}
TONNAY	205 000	1%	12 ^{ème}
BLAYE	105 000	1%	13 ^{ème}

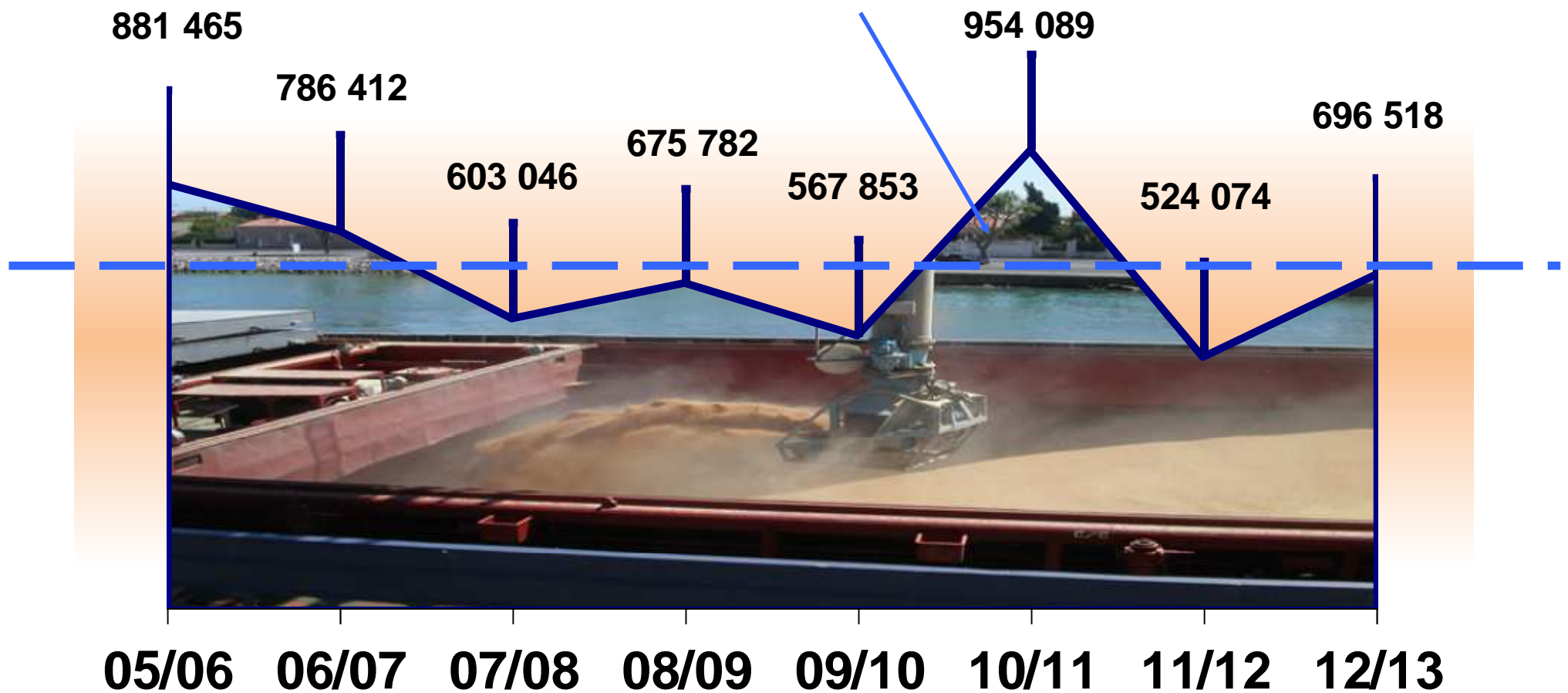
EXPORTATIONS FRANÇAISES DE BLE DUR

PORTS	TONNAGE	%	RANG 2012/2013
PORT LA NOUVELLE / SETE	569 496	52%	1 ^{er}
PALLICE	378 000	34%	2 ^{ème}
ROUEN	83 102	8%	3 ^{ème}
NANTES / MONTOIR	60 358	5,5%	4 ^{ème}
FOS	6 025	0,5%	5 ^{ème}

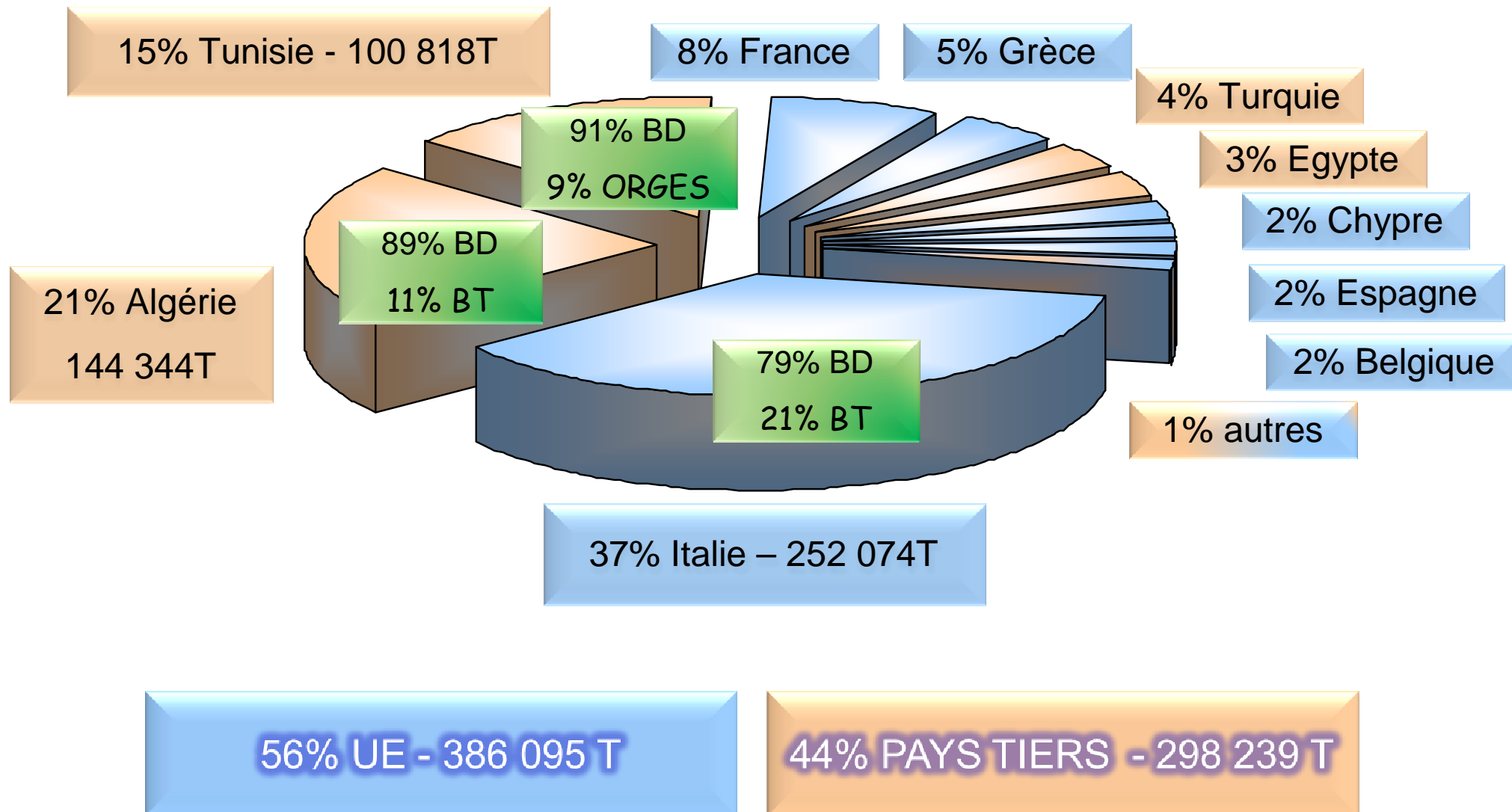
EXPORTATIONS LES SILOS DU SUD

(en tonnes)

MOYENNE : 700 000 T/AN



DESTINATIONS MARITIMES 684 334 T





SMTP, votre partenaire import-export
dans la manutention portuaire vrac solide,
les marchandises diverses, les préparations
et conditionnements



Votre porte sur la méditerranée



Le Terminal import-export produits divers

MANUTENTION DECHARGEMENT



Matériel CCI
1 grue Caillard
de 10 T à 23 mètres

1 grue Peiner
de 32 T à 32 mètres

1 grue mobile
LIEBHERR 80T

STOCKAGE



Hangar A : 3533 m²

Hangar B : 2665 m²

Hangar C : 2920 m²

Terres pleins :
150 000 m²

Hangar D : 5000 m²
amodié à SMTP



MANUTENTION



MANUTENTION : mélange, ensachage



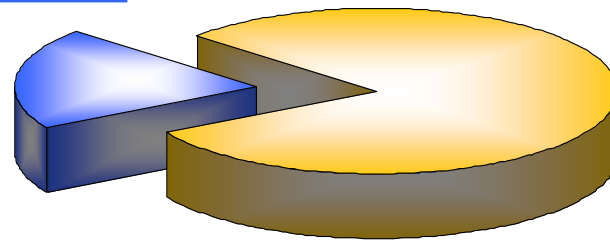
IMPORTATION 100 000 T / 120 000 T

ENGRAIS
90%



DIVERS VRACS
10%

25% DIRECT DE BORD



75% ENTREE MAGASIN

IMPORT MARITIME

10% DIVERS

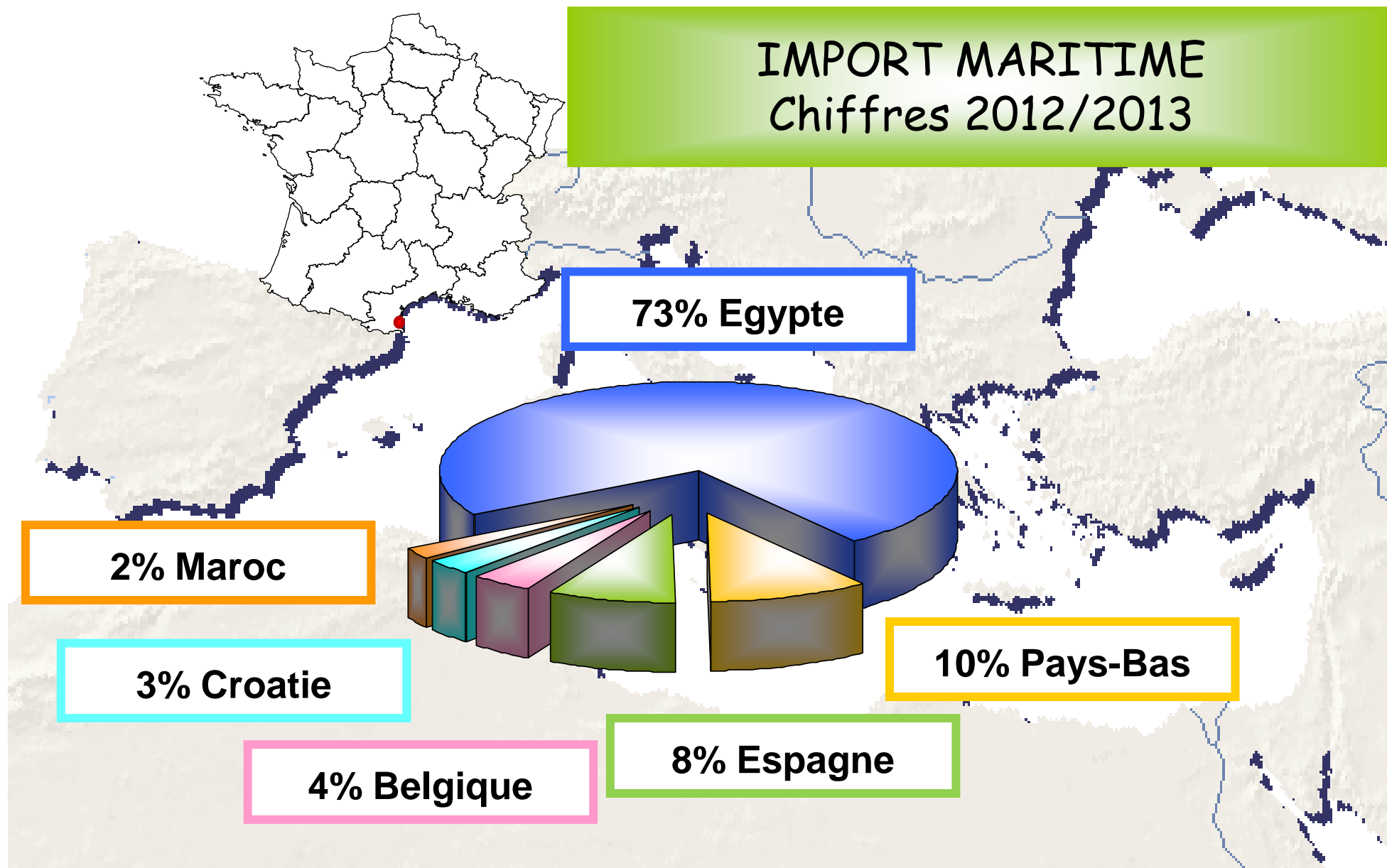
10% ESPAGNE

7%
UKRAINE
RUSSIE
ROUMANIE

3% MAROC

70% EGYPTE


IMPORT MARITIME Chiffres 2012/2013



RECHARGEMENT DEPUIS MAGASIN



40%
VRAC CAMIONS



60%
ENSACHAGE
BIG BAG

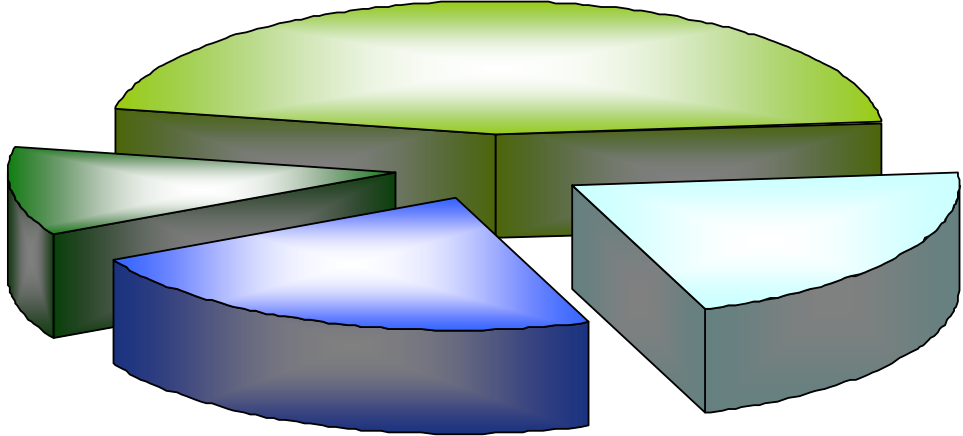


LES RECEPTIONNAIRES



35%

SOFERTIS
25%

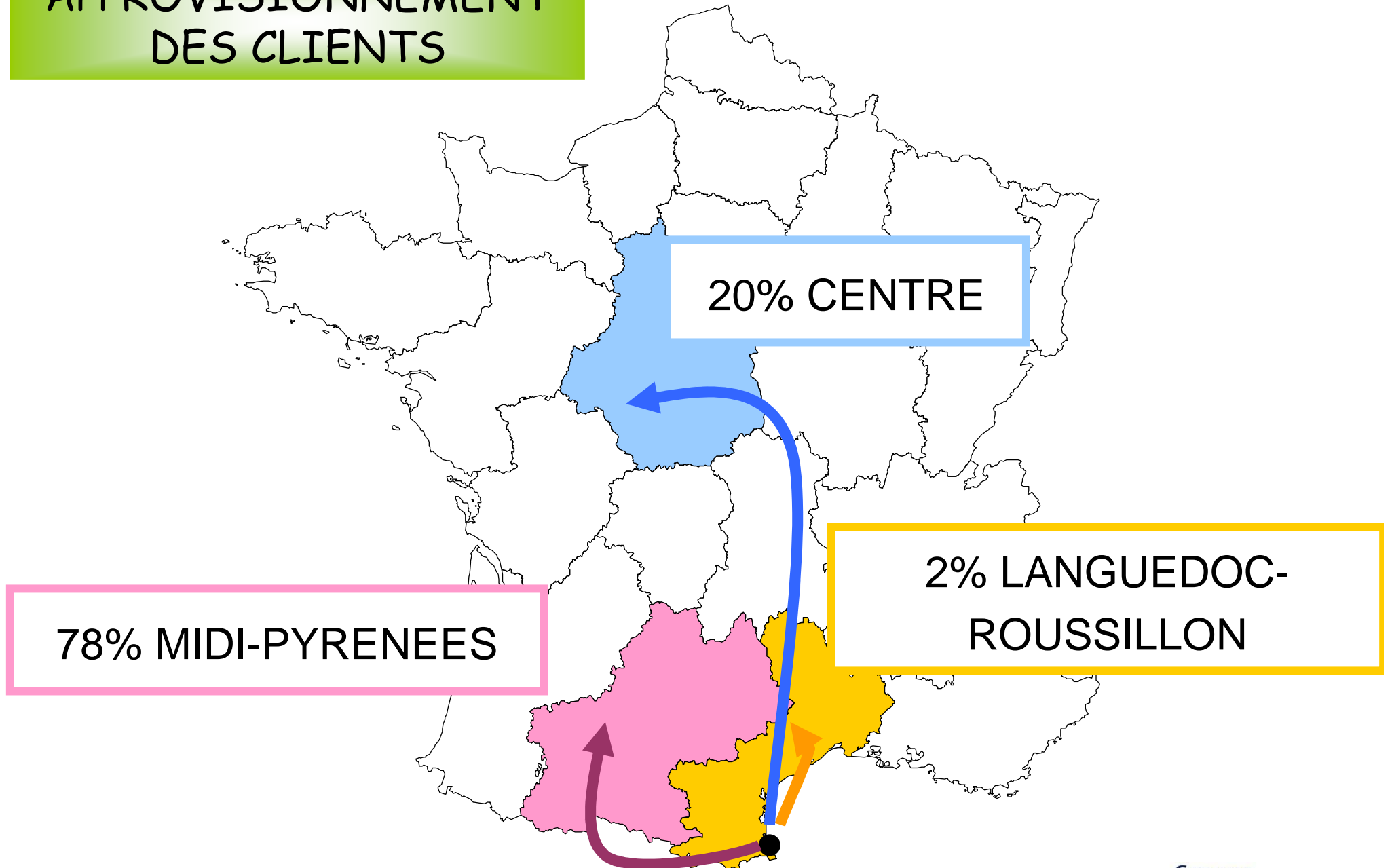


AUTRES
15%



25%

APPROVISIONNEMENT DES CLIENTS





CENTRE GRAINS




**COMPLEXE AGRO-INDUSTRIEL
PORT DE SETE**

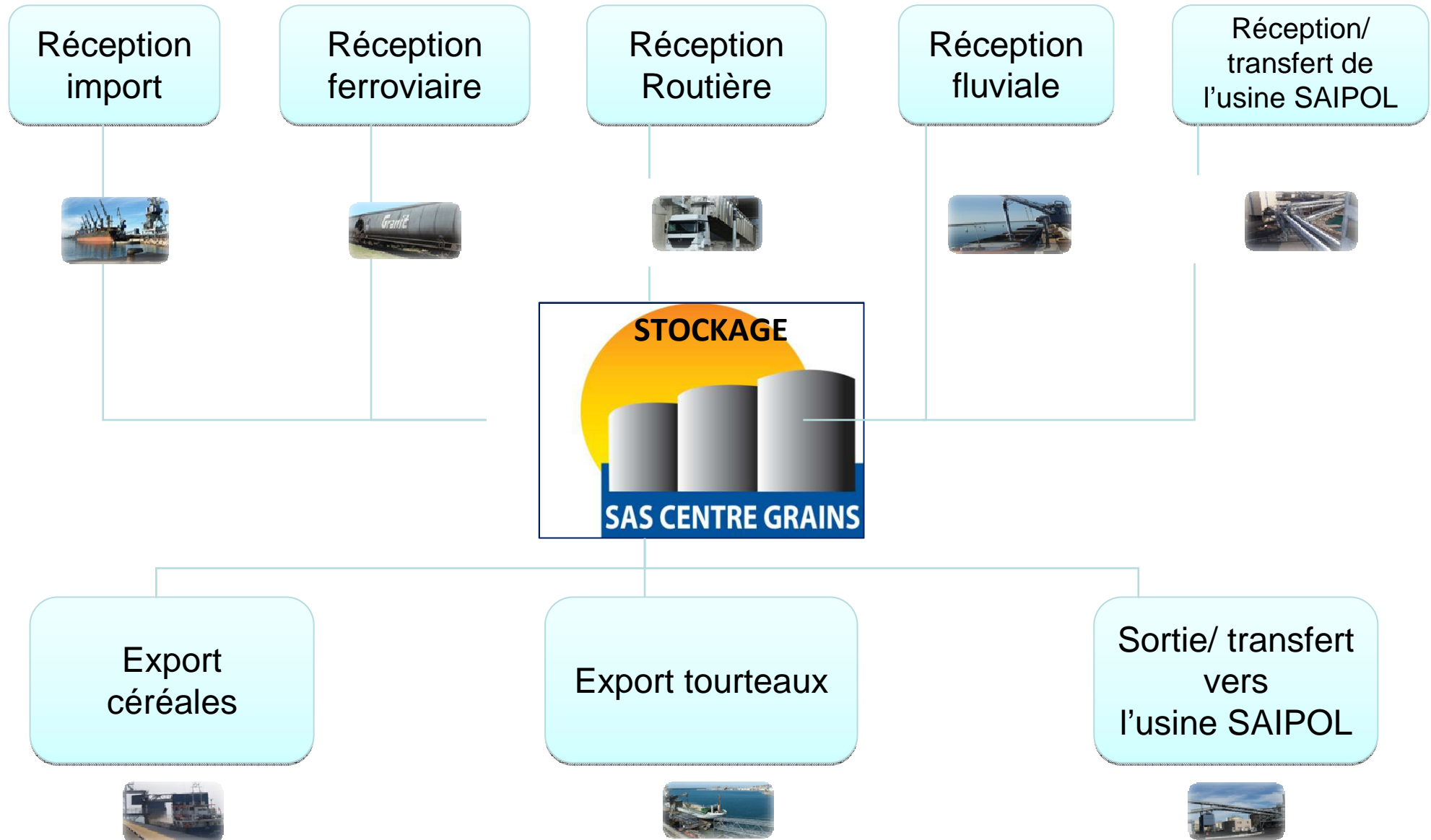
Les moyens de Centre Grains : CAPACITE TOTALE 50 000 T



CARACTERISTIQUES SILO CENTRE GRAINS








Les activités de Centre Grains



Acheminement des entrées

céréales, oléagineux, tourteaux

MODE		%
73 TRAINS		15%
122 PENICHES		22%
794 CAMIONS		4%
11 NAVIRES		51%
USINE SAIPOL		8%
TOTAL DES ENTREES		100%

APPROVISIONNEMENT Oléagineux, Tourteaux

47%
FRANCE

53% IMPORT

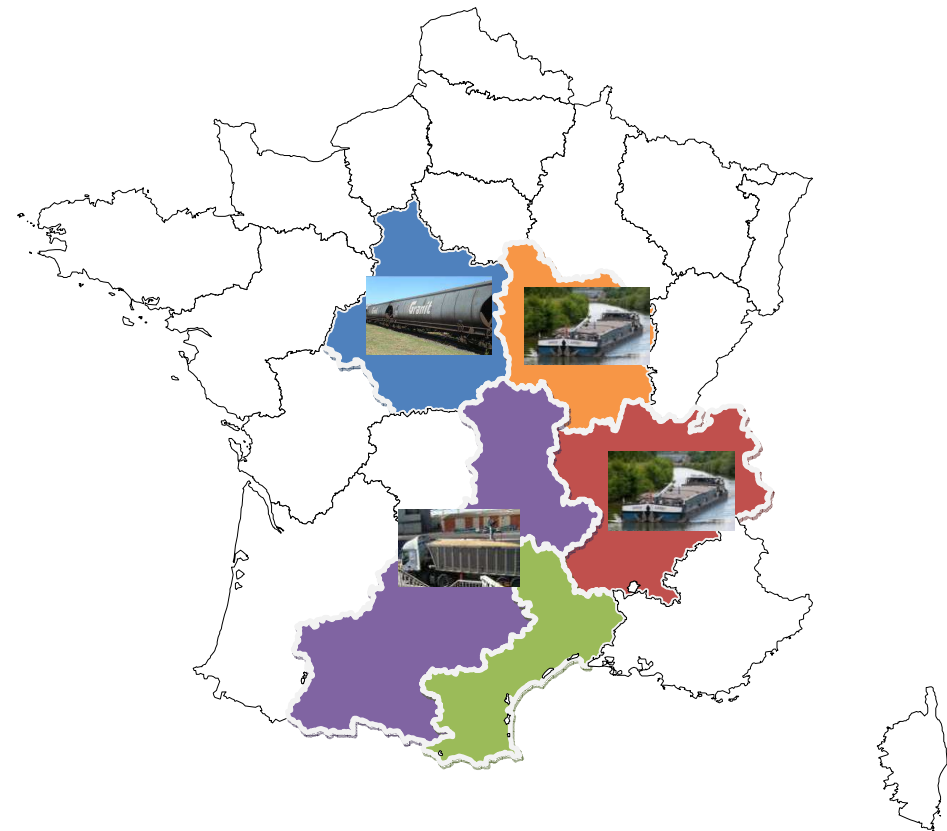
Ukraine
Roumanie
Bulgarie
Croatie
Australie

Provenance des entrées France

(oléagineux, tourteaux)

péniches 51% / camions 9% / trains 26% / Usine Saipol 14%

- **BOURGOGNE : 44%**
(orges, blé tendre et colza)
- **CENTRE : 19%**
(blé tendre et colza)
- **MIDI PYRENEES/AUVERGNE 8%**
(colza)
- **RHONE ALPES 15%**
(orges, maïs, blé tendre et colza)
- **USINE SAIPOL 14%**
(tourteaux)



Provenance des entrées import oléagineux

- **EUROPE :**
 - Bulgarie 14%
 - Serbie 1%
 - Croatie 2 %
 - Espagne 1%
- **PAYS TIERS :**
 - Australie 50%
 - Ukraine 32%



Le terminal agro-industriel de référence pour l'importation

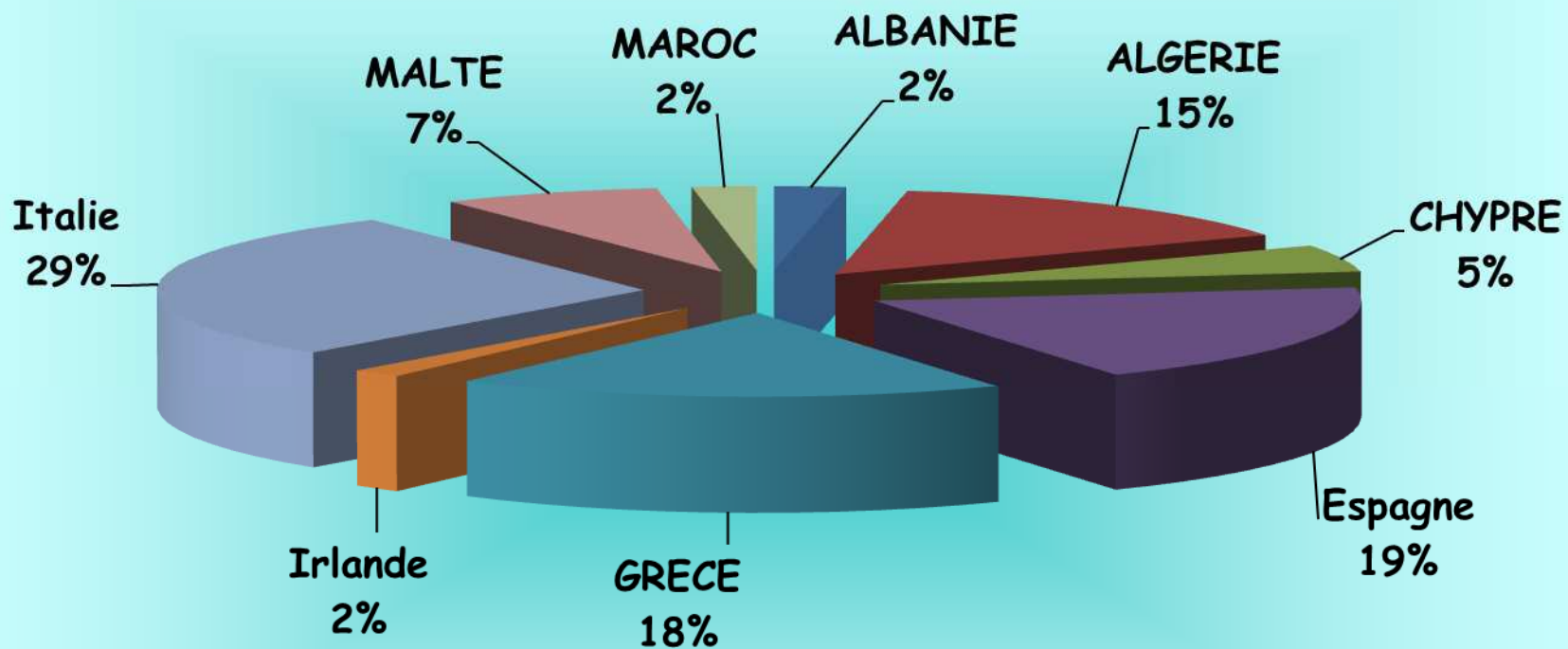
Approvisionnement céréales

PROVENANCES	BLE	%
CENTRE	22 926	27%
BOURGOGNE	50 050	58%
RHONE ALPES	12 471	15%
TOTAL GENERAL	85 447	100%

PROVENANCES	ORGES	%
BOURGOGNE	18 311	84%
CENTRE	427	2%
RHONE ALPES	3 122	14%
TOTAL GENERAL	21 860	100%

PROVENANCES	MAÏS	%
RHONE ALPES	6 503	100%
TOTAL GENERAL	6 503	100%

Destinations des sorties maritimes

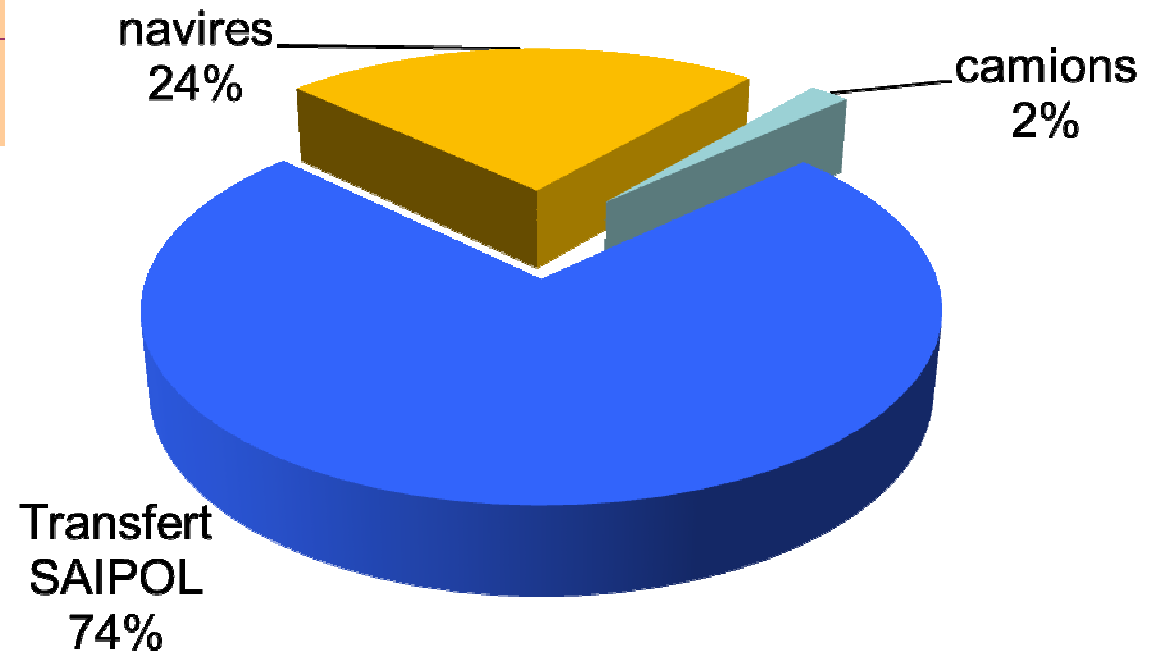


LES SORTIES

Sorties par clients

CLIENTS	%
AXEREAL	9%
SAIPOL	72%
GRANIT	19%
TOTAL	100%

Sorties par transports



Evolution des tonnages

